

Gemeinde Landiswil

3434 Landiswil

www.landiswil.ch



Rechnung 2025

22.04.2026

17.06.2026

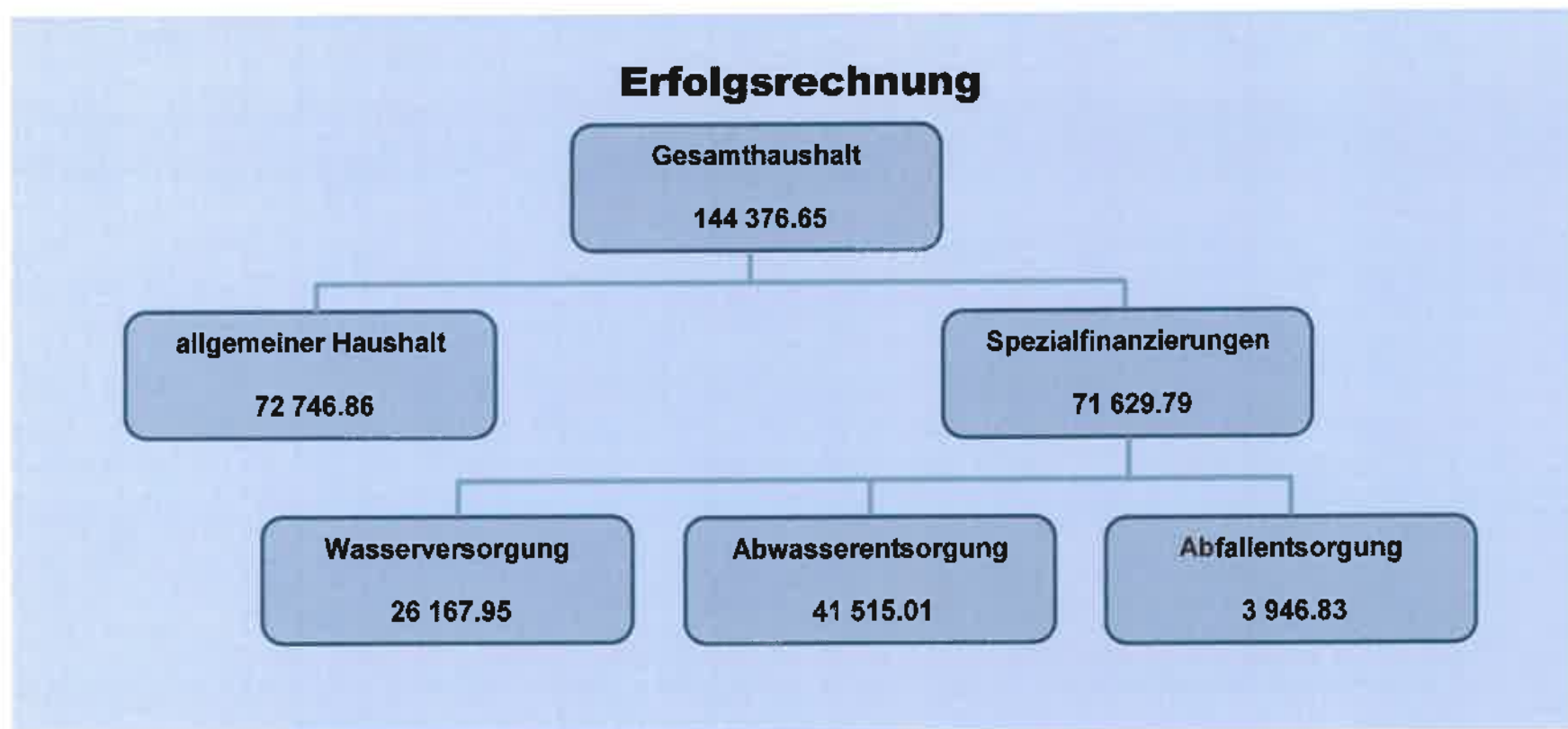
INHALTSVERZEICHNIS

0 AUF EINEN BLICK (Management Summary)	4
1 BERICHTERSTATTUNG	5
1.2 Übersicht Erfolgsrechnung	12
1.3 Spezialfinanzierung	13
2 ECKDATEN	14
2.1 Übersicht	14
2.2 Selbstfinanzierung	15
2.3 Gestufte Erfolgsausweise	16
2.3.1 Gesamter Haushalt	16
2.3.2 Allgemeiner Haushalt	17
2.3.3 Wasserversorgung	18
2.3.4 Abwasserentsorgung	19
2.3.5 Abfall	20
3 BILANZ	21
4 FUNKTIONEN	23
4.1 Erfolgsrechnung	23
4.2 Investitionsrechnung	24
5 SACHGRUPPEN	25
5.1 Erfolgsrechnung	25
5.2 Investitionsrechnung	26
6 GELDFLUSSRECHNUNG	27
7 FINANZKENNZAHLEN	29
7.1 Gesamthaushalt	29
7.2 Allgemeiner Haushalt	30
7.3 Spezialfinanzierung Wasserversorgung	30
7.4 Spezialfinanzierung Abwasserentsorgung	31
7.5 Spezialfinanzierung Abfall	31
8 ANTRAG DER EXEKUTIVE	32

9 BESTÄTIGUNGSBERICHT	34
10 GENEHMIGUNG DER JAHRESRECHNUNG	37
11 ANHANG	38
11.1 Regelwerk	38
11.1.1 Angewendetes Regelwerk	38
11.1.2 Bewertung Finanzvermögen	38
11.1.3 Bewertung Verwaltungsvermögen	40
11.1.4 Aktivierungsgrenzen	40
11.1.5 Bestehendes Verwaltungsvermögen	40
11.2 Grundlagen der Jahresrechnung	40
11.3 Eigenkapitalnachweis	41
11.4 Rückstellungsspiegel	42
11.5 Beteiligungsspiegel	43
11.6 Gewährleistungsspiegel	47
11.7 Anlagespiegel	48
11.8 Kreditkontrolle	51
11.8.1 Verpflichtungskredite für Investitionen	51
11.8.2 Nachkredite	52
11.9 Zusätzliche Angaben	55
12 DETAILS ZUR RECHNUNG	57
12.1 Bilanz	57
12.2 Erfolgsrechnung nach Funktionen	62
12.3 Erfolgsrechnung nach Sachgruppen	83
12.4 Investitionsrechnung nach Funktionen	89
12.5 Investitionsrechnung nach Sachgruppen	92

0 AUF EINEN BLICK (Management Summary)

Der Gesamthaushalt schliesst mit einem Ertragsüberschuss von Fr. 144'376.65 ab. Gegenüber dem Budget, das mit einem Aufwandüberschuss von rund Fr. 58'438.-- gerechnet hat, weisen wir damit erneut einen deutlich besseren Rechnungsabschluss aus. Im allgemeinen Haushalt können wir ebenfalls ein deutlich besseres Resultat verbuchen als budgetiert. Für die Besserstellung der Jahresrechnung sind vorallem tiefere Lastenausgleichsrechnungen der EL und Sozialhilfe, höhere Einnahmen der allgemeinen Gemeindesteuern und bessere Abschlüsse der Spezialfinanzierungen verantwortlich.



1 BERICHTERSTATTUNG

Allgemeines

Die Jahresrechnung 2025 wurde gemäss Gemeindegesetzgebung nach dem Rechnungslegungsmodell HRM2 erstellt. Zum Einsatz gelangte das EDV System der Firma NRM AG.

Erfolgsrechnung

Ergebnis Gesamthaushalt

Der Gesamthaushalt schliesst mit einem **Ertragsüberschuss von Fr. 144'376.65** ab. Gegenüber dem Budget, das mit einem gesamten Aufwandüberschuss von Fr. 58'438.-- gerechnet hat, weisen wir damit erneut einen deutlich besseren Rechnungsabschluss aus. Für die Besserstellung der Jahresrechnung sind vor allem tiefere Lastenausgleichsrechnungen der EL und Sozialhilfe, höhere Einnahmen der allgemeinen Gemeindesteuern und bessere Abschlüsse der Spezialfinanzierungen verantwortlich.

Ergebnis Allgemeiner Haushalt

Der Allgemeine Haushalt schliesst mit einem **Ertragsüberschuss von Fr. 72'746.86** ab. Budgetiert war ein Aufwandüberschuss von Fr. 39'655.--. Die Besserstellung gegenüber dem Budget beträgt damit rund Fr. 113'000.--.

Spezialfinanzierungen (gebührenfinanzierte Bereiche gem. Art. 30 Bst. B FHDV)

SF Wasserversorgung

Die Wasserversorgung (Funktion 7101) schliesst mit einem **Ertragsüberschuss von Fr. 26'167.95** ab. Budgetiert war ein Minus von Fr. 4'260.--. Die Verbesserung gegenüber dem Budget beträgt rund Fr. 30'000.--. Sie ist hauptsächlich durch höhere Einnahmen aus den wiederkehrenden Gebühren entstanden (Übergangsperiode gemäss Reglement 01.07.2024 bis 31.12.2025).

SF Abwasserentsorgung

Die Abwasserentsorgung (Funktion 7201) schliesst mit einem **Ertragsüberschuss von Fr. 41'515.01** ab. Budgetiert war ein Verlust von Fr. 19'743.--. Mehraufwände resp. Mindererträge entstanden infolge Gemeindebeitrag an einen privaten Haushalt und Anpassung der internen Verzinsung. Minderaufwände resp. Mehrerträge entstanden durch tiefere Honorare im Bereich GEP, höhere Einnahmen aus den wiederkehrenden Gebühren (Übergangsperiode gemäss Reglement 01.07.2024 bis 31.12.2025) und den einmaligen Anschlussgebühren.

SF Abfallbeseitigung

Die Abfallbeseitigung (Funktion 7301) schliesst mit einem **Ertragsüberschuss von Fr. 3'946.83** ab. Budgetiert war ein Ertragsüberschuss von Fr. 5'220.--. Die Schlechterstellung gegenüber dem Budget beträgt damit rund Fr. 1'300.--. Sie kann mit tieferen Einnahmen aus Benützungsgebühren begründet werden.

Übrige Spezialfinanzierungen mit Gemeindereglement

SF Planungsmehrwerte "altrechtlich"

In diesem Jahr ist neben dem Ausgleich für den Kiesabbau auch wieder eine Zahlung für die Deponie von sauberem Material eingegangen. Die Einnahmen aus der Mehrwertabschöpfung bei der Kiesgrube belaufen sich auf Fr. 67'510.--. Dieser Betrag wurde vollumfänglich in die Spezialfinanzierung Mehrwertabschöpfung eingelegt.

Folgende Projekte wurden im Jahr 2025 (mit-)finanziert:

Friedhof; Ersatz Sichtschutz Containerplatz und Stellriemen ausgraben und reinigen / Zivilschutzanlage; Ersatz Liegebetten / MZG; Ersatz Schliessanlage / Gewässer; Unterhalt Löchligraben

Somit beläuft sich der Schlussaldo dieser Spezialfinanzierung neu auf Fr. 306'382.45.

SF Liegenschaften Finanzvermögen

Die Einlage in die Spezialfinanzierung der Funktion 9630 (Liegenschaften Finanzvermögen 'altes Schulhaus') richtet sich nach der Gebäudeversicherungssumme und hat neu Fr. 44'028.-- ausgemacht. Gemäss Reglement dürfen mit den Geldern die Unterhalts- und Investitionskosten finanziert werden. Im Jahr 2025 waren das rund Fr. 9'100.-- für die Erweiterung der Warmwasserversorgung und Fr. 400.-- für den baulichen Unterhalt. Der Saldo der Spezialfinanzierung beläuft sich Ende Jahr auf Fr. 291'962.30.

Wesentliches zur Erfolgsrechnung anhand der Sachgruppen

Personalaufwand

Gesamthaft ist der Personalaufwand rund Fr. 12'000.-- höher ausgefallen. Der Aufwand der allg. Verwaltung war höher als erwartet. Dies infolge Personalwechsel (Übergangsphase) und Rückstellungen für Überzeitguthaben. Der Aufwand beim Wegpersonal war infolge mildem Winter tiefer als budgetiert. Ebenfalls tiefer ausgefallen sind die Weiterbildungskosten der allg. Verwaltung.

Sachaufwand

Der Sachaufwand ist rund Fr. 25'000.-- tiefer als geplant ausgefallen. Mehraufwände entstanden im Bereich Ver- und Entsorgung Liegenschaften Verwaltungsvermögen (höhere Wasser- und Abwassergebühren infolge Übergangsperiode 01.07.2024 bis 31.12.2025 und höhere Heizkosten im Gemeindehaus und Schulhaus), Unterhalt Strassen (Vermessung Los 4, umfangreichere Unterhaltsarbeiten), Unterhalt Schulhaus (Rep. Garage, Raffstoren, Insektenschutz, Spülkästen ersetzen, Ziegel ersetzen, Dachkontrolle) und Unterhalt Feuerwehr (Betonplatten Weiher Ochsenwald und Bohrung Wand Feuerwehrmagazin). Diese konnten mit Minderaufwänden im Bereich Material- und Warenaufwand (Verbrauchsmaterial, Abwassergebühren auswärtige Gemeinden), Dienstleistungen und Honoraren (tiefere Bautätigkeit, Tagesschule, Deponie AVAG, Nachführung Vermessung, GEP), Unterhalt Mobilien MZG und Strassen, Unterhalt Gewässer, Unterhalt Friedhof sowie Wertberichtigungen auf Forderungen (allg. Gemeindesteuern) deutlich aufgefangen werden.

Abschreibungen

Das altrechtliche Verwaltungsvermögen von Fr. 361'204.20 wurde per 31.12.2023 vollständig abgeschrieben.

Seit 2016 wird das neu gebildete Verwaltungsvermögen nach Anlagekategorien und Nutzungsdauer linear abgeschrieben. Die gesamten Abschreibungen belaufen sich in der Zwischenzeit auf Fr. 38'011.50. Budgetiert waren Fr. 43'185.--. Das Projekt "Digitalisierung Verwaltung" hat sich infolge des Personalwechsels und den zeitintensiven Abklärungen/Auswertungen verzögert.

Finanzpolitische Reserve*

Zusätzliche Abschreibungen (Art. 84 GV) müssen vorgenommen werden, wenn im Rechnungsjahr in der Erfolgsrechnung des allgemeinen Haushalts ein Ertragsüberschuss ausgewiesen wird und die ordentlichen Abschreibungen kleiner als die Nettoinvestitionen sind. Im Rechnungsjahr sind keine zusätzliche Abschreibungen angefallen, da die ordentlichen Abschreibungen höher sind als die Nettoinvestitionen. Die Nettoinvestitionen betragen Fr. -11'540.75 und die ordentlichen Abschreibungen betragen Fr. 31'469.90. Der Saldo der Reserve beträgt weiterhin Fr. 199'732.90 und kann aufgelöst werden, wenn der Bilanzüberschussquotient (Verhältnis Bilanzüberschuss zu den Steuer- und Finanzausgleichseinnahmen) unter 30 % fällt. Im Moment liegt der BÜQ bei 42.12 %.

* Werden infolge Gesetzesanpassung per 01.01.2026 einmalig zu Gunsten des Bilanzüberschusses aufgehoben.

Finanzaufwand

Der Aufwand ist rund Fr. 6'000.-- tiefer als budgetiert. Die interne Verzinsung zwischen allgemeinem Haushalt und Spezialfinanzierung wurde den aktuellen Zinsen der Gemeinde angepasst (von 1% auf 0.4%). Der bauliche und nicht bauliche Unterhalt des alten Schulhauses ist infolge Erweiterung der Warmwasseraufbereitung und steigenden Wasser-, Abwasser- und Heizkosten höher ausgefallen. Die Erweiterung der Warmwasseraufbereitung wurde der Spezialfinanzierung entnommen, weshalb diese Ausgabe erfolgsneutral ist.

Transferaufwand

Der Transferaufwand ist Fr. 25'000.-- höher ausgefallen. Dies wegen Beiträgen an Private (Betreuungsgutscheine, Strassenbeitrag und ARA-Anschluss) und Entschädigungen an Gemeinden (Kosten Sozialdienst). Die Entschädigungen und Beiträge an Kantone (Lastenausgleich EL und Soziales) und Beiträge an die WALL und ARA mittleres Emmental sind tiefer ausgefallen.

Ausserordentlicher Aufwand

Die Einlage in die Spezialfinanzierung Planungsmehrwerte "altrechtlich" ist tiefer als budgetiert. Sie richtet sich nach dem Eingang der jährlichen Abgabe und kann nicht vorhergesagt werden. Die Einlage in die Spezialfinanzierung Liegenschaften des Finanzvermögens ist etwas höher ausgefallen. Sie richtet sich nach dem Gebäudeversicherungswert per 01.01. des entsprechenden Jahres.

Steuerertrag

Der Fiskalertrag ist gegenüber dem Budget Fr. 95'000.-- höher. Fr. 77'000.-- höher als angenommen sind die Einnahmen der direkten Steuern der natürlichen Personen ausgefallen. Ebenfalls höher ausgefallen sind die direkten Steuern der juristischen Personen (Fr. 47'000.--). Hier ist ein für Landiswil seltener Einzelfall eingetreten. Mindereinnahmen von Fr. 30'000.-- sind im Bereich Vermögensgewinnsteuern zu verzeichnen.

Die Einkommenssteuern der natürlichen Personen (NP) verteilen sich wie folgt auf die einzelnen Steuerjahre:

Einkommenssteuern NP (9100.4000.01)

Kalenderjahr	Einnahmen	Steueranlage
2023	819'146.40	1.85
2024	982'186.15	1.85

	Steuerjahr	Rechnung 2025	Budget 2025	Abweichung
	2025	939'950.75		
	2024	8'398.25		
	2023	46'457.90		
	2022	-364.55		
	2021	694.25		
	2020	2'458.20		
		997'594.80	920'000.00	77'594.80
+ Nachsteuern und Bussen		0.00	0.00	
+ Steuerteilungen z.G. NP		3'866.55	13'000.00	
./. Steuerteilungen z.L. NP		-76'642.55	-45'000.00	
./. Rückstellung Steuerteilung z.L. NP		33'000.00	-10'000.00	
./. Pauschale Steueranrechnung		-1'289.80	500.00	
+ Lotteriegewinn		0.00	0.00	
4000 Einkommenssteuern NP		956'529.00	878'500.00	78'029.00
Abgezogener Liegenschaftsunterhalt				
pro Steuerjahr aller eingereichter		2022	2023	2024
Steuererklärungen per 27.03.2026		1'817'134	1'772'667	845'398

Entgelte

Die Mehreinnahmen in diesem Bereich belaufen sich auf Fr. 83'000.--. Neben höheren Rückerstattungen von Dritten (Schadenfall Zivilschutzanlage, Vermessung Los 4, Waldwegsanierung Brüggmoss und Materialbezüge Fr. Blaser AG) und höheren Anschlussgebühren im Bereich Abwasser, sind vor allem wesentliche Mehreinnahmen aus den wiederkehrenden Gebühren im Bereich Wasser und Abwasser infolge der reglementarischen Übergangsperiode vom 01.07.2024 bis 31.12.2025 entstanden. Tiefere Einnahmen ergaben sich in folgenden Bereichen: Gebühren für Amtshandlungen (tiefere Bautätigkeit), tiefere Anschlussgebühren im Bereich Wasser, tiefere Benützungsgebühren im Bereich Abfall

Finanzertrag

Der Finanzertrag ist um Fr. 11'000.-- tiefer als erwartet ausgefallen. Es handelt sich im Wesentlichen um Mindereinnahmen in den Spezialfinanzierungen aus der internen Verzinsung (von 1% auf 0.4%).

Entnahmen aus Fonds und Spezialfinanzierungen

Die Entnahmen sind rund Fr. 10'000.-- höher ausgefallen. Unter anderem in den Bereichen Wasser und Abwasser konnte mehr werterhaltender Unterhalt aus der SF Werterhalt entnommen werden als angenommen.

Transferertrag

Der Transferertrag schliesst Fr. 12'000.-- besser als budgetiert ab. Mehreinnahmen gab es im Bereich Entschädigungen und Beiträge von Gemeinwesen (Betreuungsgutscheine, auswärtige Schülerbeiträge, Schülerbeiträge Infrastruktur Hauswirtschaft, Schülertransport und Finanzausgleich). Mindereinnahmen fielen im Bereich Zivilschutz (auf falschem Konto budgetiert, vgl. Kto. 1620.4260.01) und Gewässerunterhalt (Mindestsumme nicht erreicht) an.

Finanz- und Lastenausgleich

	Rechnung 2025	Budget 2025	Rechnung 2024	2023	2022
Lehrergehälter					
in Rg. Gde Arni					
Sozialhilfe	365'172.60	384'000.00	345'004.85	320'238.10	336'381.25
Ergänzungsleistungen	139'191.00	152'000.00	143'795.00	141'133.00	144'232.00
Familienzulagen	2'958.00	3'100.00	2'132.00	2'508.00	2'979.00
öffentlicher Verkehr	45'625.00	47'000.00	43'284.10	44'043.00	41'707.00
neue Aufgabenteilung	113'794.00	114'000.00	113'341.00	114'170.00	115'114.00
Total Lastenverteiler (Aufwand)	666'740.60	700'100.00	647'556.95	622'092.10	640'413.25
Disparitätenabbau	334'093.00	331'000.00	324'528.00	302'574.00	293'583.00
Mindestausstattung	312'849.00	311'000.00	307'111.00	274'621.00	266'520.00
geografisch-topografische Lasten	117'945.00	118'000.00	117'467.00	117'625.00	117'930.00
soziodemografische Lasten	4'295.00	4'500.00	4'560.00	4'374.00	4'667.00
Total Finanzausgleich (Ertrag)	769'182.00	764'500.00	753'666.00	699'194.00	682'700.00
Nettoertrag (o. Lehrergehälter)	102'441.40	64'400.00	106'109.05	77'101.90	42'286.75
Bevölkerungszahl nach FILAG	624	621	625	619	620

Aktivierungsgrenze

Gemäss Beschluss des Gemeinderates vom 29. Juni 2015 werden einzelne Investitionen von mehr als Fr. 20'000.-- der Investitionsrechnung belastet. In den spezialfinanzierten Bereichen wurde die Aktivierungsgrenze ab 01.01.2018 auf Fr. 5'000.-- festgesetzt. Es ist eine konstante Praxis zu verfolgen.

Nettoinvestitionen

Die Investitionsrechnung schliesst mit Nettoinvestitionen von Fr. -1'962.13 ab. Budgetiert waren Nettoinvestitionen von Fr. 317'000.--. Nicht budgetiert waren die Ausgaben von rund Fr. 11'000.-- bei der Strasse Ramisberg-Stampfi. Verzögert hat sich das Digitalisierungsprojekt der Verwaltung und das GEP-Projekt im Bereich Abwasser. Die Kosten für die Vorleistungen der GEP-Überarbeitung wurden über die Erfolgsrechnung verbucht. Dies weil die Vorarbeiten per Definition keine Investition ist. Auf der Einnahmenseite waren die Rückzahlung des privaten Darlehens (Umbuchung Strassenbeitrag) und die Rückzahlung des Darlehens vom Wärmeverbund nicht budgetiert. Zudem ist die Refinanzierung des Darlehens Fr. 75'000.-- tiefer ausgefallen als budgetiert. Nach Plan ausgeführt wurde die Fassadensanierung des Gemeindehauses.

Bilanz

Das **Finanzvermögen** hat zugenommen. Die Zunahme bei den flüssigen Mittel ist auf die schrittweise Rückzahlung der Darlehen der Wärmeverbund Landiswil AG und die höheren Zahlungseingänge der Gemeindesteuern zurückzuführen. Die Forderungen und Rechnungsabgrenzungen sind in etwa gleich geblieben.

Das **Verwaltungsvermögen** hat sich wegen der Rückzahlung resp. Umbuchung der Darlehen reduziert. Belastet wurden die gesetzlichen Abschreibungen nach Nutzungsdauer.

Das **Fremdkapital** hat sich ungefähr verdoppelt. Hier sind höhere laufende Verbindlichkeiten (verspäteter Eingang von Rechnungen) und passive Rechnungsabgrenzungen angefallen als letztes Jahr. Reduziert haben sich die kurzfristigen Rückstellungen.

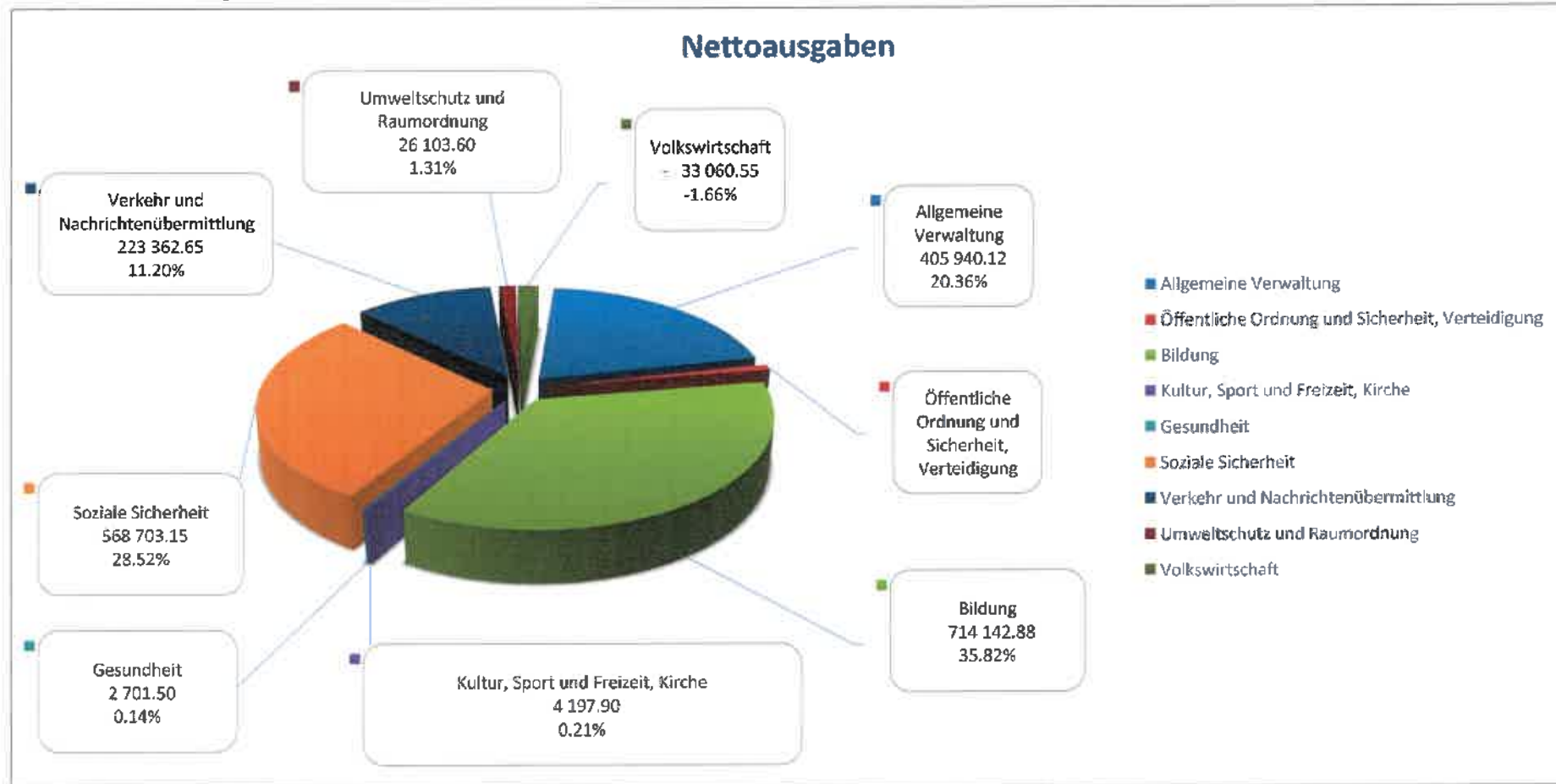
Das **Eigenkapital** erhöht sich auf Fr. 4'476'158.07. Zugenommen haben die Bestände der Verpflichtungen gegenüber Spezialfinanzierungen und der Vorfinanzierungen (ausgenommen die SF Grabfonds). Vorschriftsgemäss konnte zum fünften Mal die stückweise Auflösung der Neubewertungsreserve vorgenommen werden. Die Entnahme über Fr. 44'000.-- wurde erfolgswirksam in der Jahresrechnung verbucht. Der Bilanzüberschuss beläuft sich auf Fr. 801'267.13.

Nachkredite

Total > Fr. 500.--	250'341.55
davon:	
- gebunden	144'617.80
- GR Kompetenz	105'723.75
- von GV zur Kenntnis zu nehmen	0.--

Details sind auf den Seiten 52 bis 54 ersichtlich.

1.2 Übersicht Erfolgsrechnung



1.3 Spezialfinanzierung

Spezialfinanzierungen (gebührenfinanzierte Bereiche gemäss Art. 30, Bst. B, FHDV)

SF Wasserversorgung

	<u>Rechnungsjahr</u>	<u>Budget</u>
Erfolg	26 167.95	- 4 260
Verwaltungsvermögen	18 730.55	
Bestand Werterhalt	787 979.55	
Bestand SF	112 876.00	

SF Abwasserentsorgung

	<u>Rechnungsjahr</u>	<u>Budget</u>
Erfolg	41 515.01	- 19 743
Verwaltungsvermögen	250 633.17	
Bestand Werterhalt	1 409 994.80	
Bestand SF	163 860.41	

SF Abfall

	<u>Rechnungsjahr</u>	<u>Budget</u>
Erfolg	3 946.83	5 220
Verwaltungsvermögen		
Bestand Werterhalt		
Bestand SF	99 902.98	

2 ECKDATEN

2.1 ÜBERSICHT

	Jahresrechnung 2025	Budget 2025	Jahresrechnung 2024
Jahresergebnis ER Gesamthaushalt	144 376.65	- 58 438	12 814.24
Jahresergebnis ER Allgemeiner Haushalt	72 746.86	- 39 655	6 173.06
Jahresergebnis gesetzliche Spezialfinanzierungen	71 629.79	- 18 783	6 641.18
Steuerertrag natürliche Personen	1 057 982.45	980 700	994 144.70
Steuerertrag juristische Personen	75 373.00	28 060	67 391.50
Liegenschaftssteuer	101 358.40	103 000	102 642.75
Nettoinvestitionen	- 1 962.13	317 000	135 156.90
Bestand Finanzvermögen	3 686 573.91		2 974 659.66
Bestand Verwaltungsvermögen Gesamthaushalt	1 646 232.97		1 686 206.60
Bestand Verwaltungsvermögen Allgemeiner Haushalt	1 376 869.25		1 419 879.90
Bestand Verwaltungsvermögen Spezialfinanzierungen	269 363.72		266 326.70
Fremdkapital	856 648.81		425 241.50
Eigenkapital	4 476 158.07		4 235 624.76
Reserven	199 732.90		199 732.90
Bilanzüberschuss/-fehlbetrag	801 267.13		728 520.27

2.2 SELBSTFINANZIERUNG

		Jahresrechnung 2025	Budget 2025	Jahresrechnung 2024
Ergebnis Gesamthaushalt	90	144 376.65	- 58 438	12 814.24
Abschreibung Verwaltungsvermögen	33 +	33 819.90	39 385	38 512.20
Einlagen in Fonds und Spezialfinanzierungen	35 +	81 573.00	81 573	81 573.00
Entnahmen aus Fonds und Spezialfinanzierungen	45 -	- 16 589.25	- 6 165	- 18 649.15
Wertberichtigung Darlehen Verwaltungsvermögen	364 +			
Wertberichtigung Beteiligungen Verwaltungsvermögen	365 +			
Abschreibungen Investitionsbeiträge	366 +	4 191.60	3 800	3 709.10
Einlagen in das Eigenkapital	389 +	111 538.00	125 000	186 548.55
Entnahmen aus dem Eigenkapital	489 -	- 81 588.14	- 83 600	- 78 208.79
Aufwertung Verwaltungsvermögen	4490 -			
Selbstfinanzierung		277 321.76	101 555	226 299.15
Investitionen				
Investitionsausgaben	6900 +	193 271.87	317 000	268 488.05
Investitionseinnahmen	5900 -	195 234.00		133 331.15
Nettoinvestitionen		- 1 962.13	317 000	135 156.90
Finanzierungsergebnis		279 283.89	- 215 445	91 142.25

2.3 Gestufter Erfolgsausweis

2.3.1 Gesamter Haushalt

Erfolgsrechnung gesamter Haushalt 2025

Sachgruppen, 1.1.2025 bis 31.12.2025

Landiswil		Jahresrechnung 2025	Budget 2025	Jahresrechnung 2024
	Betrieblicher Aufwand			
30	Personalaufwand	555 479.10	543 645	551 471.40
31	Sach- und übriger Betriebsaufwand	442 486.27	467 075	457 794.23
33	Abschreibungen Verwaltungsvermögen	33 819.90	39 385	38 512.20
35	Einlagen in Fonds und Spezialfinanzierungen	81 573.00	81 573	81 573.00
36	Transferaufwand	1 706 381.74	1 681 715	1 621 137.73
39	Interne Verrechnungen	23 864.40	23 900	21 335.65
	Total betrieblicher Aufwand	2 843 604.41	2 837 293	2 771 824.21
	Betrieblicher Ertrag			
40	Fiskalertrag	1 348 049.40	1 253 060	1 314 685.90
41	Regalien und Konzessionen	34 376.95	33 000	43 912.20
42	Entgelte	439 472.52	355 650	346 398.95
43	Verschiedene Erträge			
45	Entnahmen aus Fonds und Spezialfinanzierungen	16 589.25	6 165	18 649.15
46	Transferertrag	1 055 408.85	1 043 350	1 036 863.16
49	Interne Verrechnungen	23 864.40	23 900	21 335.65
	Total betrieblicher Ertrag	2 917 761.37	2 715 125	2 781 845.01
	Ergebnis aus betrieblicher Tätigkeit	74 156.96	- 122 168	10 020.80
34	Finanzaufwand	35 211.75	41 300	40 636.15
44	Finanzertrag	135 381.30	146 430	151 769.35
	Ergebnis aus Finanzierung	100 169.55	105 130	111 133.20
	Operatives Ergebnis	174 326.51	- 17 038	121 154.00
38	Ausserordentlicher Aufwand	111 538.00	125 000	186 548.55
48	Ausserordentlicher Ertrag	81 588.14	83 600	78 208.79
	Ausserordentliches Ergebnis	- 29 949.86	- 41 400	- 108 339.76
	Jahresergebnis Erfolgsrechnung	144 376.65	- 58 438	12 814.24

2.3.2 Allgemeiner Haushalt

Erfolgsrechnung allgemeiner Haushalt ohne SF 2025

Sachgruppen, 1.1.2025 bis 31.12.2025

Landiswil		Jahresrechnung 2025	Budget 2025	Jahresrechnung 2024
	Betrieblicher Aufwand			
30	Personalaufwand	547 937.15	535 235	543 757.95
31	Sach- und übriger Betriebsaufwand	375 933.65	379 475	386 387.62
33	Abschreibungen Verwaltungsvermögen	31 469.90	37 020	30 011.50
36	Transferaufwand	1 590 339.25	1 571 115	1 509 837.87
39	Interne Verrechnungen	19 823.20	18 400	18 334.75
	Total betrieblicher Aufwand	2 565 503.15	2 541 245	2 488 329.69
	Betrieblicher Ertrag			
40	Fiskalertrag	1 348 049.40	1 253 060	1 314 885.90
41	Regalien und Konzessionen	34 376.95	33 000	43 912.20
42	Entgelte	115 017.72	106 150	95 980.40
43	Verschiedene Erträge			
46	Transferertrag	1 055 408.85	1 043 350	1 036 863.16
49	Interne Verrechnungen	23 864.40	23 900	21 335.65
	Total betrieblicher Ertrag	2 576 717.32	2 459 460	2 512 777.31
	Ergebnis aus betrieblicher Tätigkeit	11 214.17	- 81 785	24 447.62
34	Finanzaufwand	35 211.75	41 300	40 636.15
44	Finanzertrag	126 694.30	124 830	130 701.35
	Ergebnis aus Finanzierung	91 482.55	83 530	90 065.20
	Operatives Ergebnis	102 696.72	1 745	114 512.82
38	Ausserordentlicher Aufwand	111 538.00	125 000	186 548.55
48	Ausserordentlicher Ertrag	81 588.14	83 600	78 208.79
	Ausserordentliches Ergebnis	- 29 949.86	- 41 400	- 108 339.76
	Jahresergebnis Erfolgsrechnung	72 746.86	- 39 655	6 173.06

2.3.3 Wasserversorgung

Erfolgsrechnung Wasserversorgung 2025

Sachgruppen, 1.1.2025 bis 31.12.2025

Landiswil		Jahresrechnung 2025	Budget 2025	Jahresrechnung 2024
	Betrieblicher Aufwand			
30	Personalaufwand	2 384.50	2 990	2 270.05
31	Sach- und übriger Betriebsaufwand	9 985.00	10 300	8 490.50
33	Abschreibungen Verwaltungsvermögen	264.05	265	264.05
35	Einlagen in Fonds und Spezialfinanzierungen	23 070.00	23 070	23 070.00
36	Transferaufwand	61 321.65	65 300	71 418.00
	Total betrieblicher Aufwand	97 025.20	101 925	105 512.60
	Betrieblicher Ertrag			
42	Entgelte	111 799.15	89 000	88 727.75
45	Entnahmen aus Fonds und Spezialfinanzierungen	8 031.00	265	5 676.60
	Total betrieblicher Ertrag	119 830.15	89 265	94 404.35
	Ergebnis aus betrieblicher Tätigkeit	22 804.95	- 12 660	- 11 108.25
34	Finanzaufwand			
44	Finanzertrag	3 363.00	8 400	8 258.00
	Ergebnis aus Finanzierung	3 363.00	8 400	8 258.00
	Operatives Ergebnis	26 167.95	- 4 260	- 2 850.25
38	Ausserordentlicher Aufwand			
48	Ausserordentlicher Ertrag			
	Ausserordentliches Ergebnis			
	Jahresergebnis Erfolgsrechnung	26 167.95	- 4 260	- 2 850.25

2.3.4 Abwasserentsorgung

Erfolgsrechnung Abwasserentsorgung 2025

Sachgruppen, 1.1.2025 bis 31.12.2025

Landiswil		Jahresrechnung 2025	Budget 2025	Jahresrechnung 2024
	Betrieblicher Aufwand			
30	Personalaufwand	1 700.15	2 840	2 774.95
31	Sach- und übriger Betriebsaufwand	21 169.45	39 800	21 981.40
33	Abschreibungen Verwaltungsvermögen	2 085.95	2 100	8 236.65
35	Einlagen in Fonds und Spezialfinanzierungen	58 503.00	58 503	58 503.00
36	Transferaufwand	49 688.94	40 100	34 786.11
	Total betrieblicher Aufwand	133 147.49	143 343	126 282.11
	Betrieblicher Ertrag			
42	Entgelte	161 164.25	105 500	107 380.85
45	Entnahmen aus Fonds und Spezialfinanzierungen	8 558.25	5 900	12 972.55
	Total betrieblicher Ertrag	169 722.50	111 400	120 353.40
	Ergebnis aus betrieblicher Tätigkeit	36 575.01	- 31 943	- 5 928.71
34	Finanzaufwand			
44	Finanzertrag	4 940.00	12 200	11 886.00
	Ergebnis aus Finanzierung	4 940.00	12 200	11 886.00
	Operatives Ergebnis	41 515.01	- 19 743	5 957.29
38	Ausserordentlicher Aufwand			
48	Ausserordentlicher Ertrag			
	Ausserordentliches Ergebnis			
	Jahresergebnis Erfolgsrechnung	41 515.01	- 19 743	5 957.29

2.3.5 Abfall

Erfolgsrechnung Abfall (Gemeindebetrieb) 2025

Sachgruppen, 1.1.2025 bis 31.12.2025

Landiswil		Jahresrechnung 2025	Budget 2025	Jahresrechnung 2024
	Betrieblicher Aufwand			
30	Personalaufwand	3 457.30	2 580	2 668.45
31	Sach- und übriger Betriebsaufwand	35 398.17	37 500	40 934.71
36	Transferaufwand	5 031.90	5 200	5 095.75
39	Interne Verrechnungen	4 041.20	5 500	3 000.90
	Total betrieblicher Aufwand	47 928.57	50 780	51 699.81
	Betrieblicher Ertrag			
42	Entgelte	51 491.40	55 000	54 309.95
	Total betrieblicher Ertrag	51 491.40	55 000	54 309.95
	Ergebnis aus betrieblicher Tätigkeit	3 662.83	4 220	2 610.14
34	Finanzaufwand			
44	Finanzertrag	384.00	1 000	924.00
	Ergebnis aus Finanzierung	384.00	1 000	924.00
	Operatives Ergebnis	3 946.83	5 220	3 534.14
38	Ausserordentlicher Aufwand			
48	Ausserordentlicher Ertrag			
	Ausserordentliches Ergebnis			
	Jahresergebnis Erfolgsrechnung	3 946.83	5 220	3 534.14

3 BILANZ

AKTIVEN	Rechnung 2025	Rechnung 2024
FINANZVERMÖGEN		
100 Flüssige Mittel und kurzfristige Geldanlagen	2 216 436.08	1 500 334.83
101 Forderungen	660 093.73	668 625.98
102 Kurzfristige Finanzanlagen		
104 Aktive Rechnungsabgrenzungen	25 263.70	20 369.55
106 Vorräte und angefangene Arbeiten	2 460.40	3 009.30
107 Finanzanlagen		
108 Sachanlagen Finanzvermögen	782 320.00	782 320.00
109 Forderungen gegenüber Spezialfinanzierungen und Fonds im FK		
TOTAL FINANZVERMÖGEN	3 686 573.91	2 974 659.66
VERWALTUNGSVERMÖGEN		
140 Sachanlagen Verwaltungsvermögen	924 137.55	898 498.20
142 Immaterielle Anlagen		
144 Darlehen	525 000.00	596 000.00
145 Beteiligungen, Grundkapitalien	100 001.00	100 001.00
146 Investitionsbeiträge	97 094.42	91 707.40
148 Kumulierte zusätzliche Abschreibungen		
TOTAL VERWALTUNGSVERMÖGEN	1 646 232.97	1 686 206.60
AKTIVEN	5 332 806.88	4 660 866.26

PASSIVEN

Rechnung 2025

Rechnung 2024

FREMDKAPITAL

	Rechnung 2025	Rechnung 2024
Kurzfristiges Fremdkapital		
200 Laufende Verbindlichkeiten	718 216.11	295 473.85
201 Kurzfristige Finanzverbindlichkeiten		
204 Passive Rechnungsabgrenzungen	47 544.55	10 303.00
205 Kurzfristige Rückstellungen	81 018.85	111 319.30
Total kurzfristiges Fremdkapital	846 779.51	417 096.15
Langfristiges Fremdkapital		
206 Langfristige Finanzverbindlichkeiten		
208 Langfristige Rückstellungen		
209 Verbindlichkeiten gegenüber Spezialfinanzierungen und Fonds im FK	9 869.30	8 145.35
Total langfristiges Fremdkapital	9 869.30	8 145.35
TOTAL FREMDKAPITAL	856 648.81	425 241.50
EIGENKAPITAL		
290 Verpflichtungen/Vorschüsse gegenüber Spezialfinanzierungen	376 639.39	305 009.60
292 Rücklagen der Globalbudgetbereiche		
293 Vorfinanzierungen	2 836 868.95	2 696 205.55
294 Reserven	199 732.90	199 732.90
296 Neubewertungsreserve Finanzvermögen	261 649.70	306 156.44
298 Übriges Eigenkapital		
299 Bilanzüberschuss	801 267.13	728 520.27
TOTAL EIGENKAPITAL	4 476 158.07	4 235 624.76
PASSIVEN	5 332 806.88	4 660 866.26

Erfolgsrechnung

Funktionale Gliederung 1.1.2025 bis 31.12.2025

Landiswil		Jahresrechnung 2025		Budget 2025		Jahresrechnung 2024	
		Aufwand	Ertrag	Aufwand	Ertrag	Aufwand	Ertrag
	Total	3 134 730.81	3 134 730.81	3 008 813	3 008 813	3 014 673.40	3 014 673.40
	Nettoergebnis						
0	Allgemeine Verwaltung	439 445.37	33 505.25	426 810	34 390	417 523.52	37 410.35
	Nettoergebnis		405 940.12		392 420		380 113.17
1	Öffentliche Ordnung und Sicherheit, Verteidigung	89 068.25	104 703.32	95 420	97 750	97 238.30	77 648.25
	Nettoergebnis	15 635.07		2 330			19 590.05
2	Bildung	999 657.53	285 514.65	992 780	277 700	928 698.57	272 572.25
	Nettoergebnis		714 142.88		715 080		656 126.32
3	Kultur, Sport und Freizeit, Kirche	5 353.65	1 155.75	4 500	1 500	5 169.65	1 936.00
	Nettoergebnis		4 197.90		3 000		3 233.65
4	Gesundheit	2 701.50		3 110		2 977.50	
	Nettoergebnis		2 701.50		3 110		2 977.50
5	Soziale Sicherheit	606 006.15	37 303.00	629 850	31 100	601 013.55	37 574.31
	Nettoergebnis		568 703.15		598 750		563 439.24
6	Verkehr und Nachrichtenübermittlung	234 207.50	10 844.85	177 160	8 200	193 965.40	9 735.25
	Nettoergebnis		223 362.65		168 960		184 230.15
7	Umweltschutz und Raumordnung	470 983.00	444 879.40	455 683	430 168	434 018.05	398 200.30
	Nettoergebnis		26 103.60		25 515		35 817.75
8	Volkswirtschaft	1 316.40	34 376.95	1 830	33 000	20 232.65	43 912.20
	Nettoergebnis	33 060.55		31 170		23 679.55	
9	Finanzen und Steuern	285 991.46	2 182 447.64	221 670	2 095 005	313 836.21	2 135 684.49
	Nettoergebnis	1 896 456.18		1 873 335		1 821 848.28	

Investitionsrechnung

Funktionale Gliederung 1.1.2025 bis 31.12.2025

Landiswil		Jahresrechnung 2025		Budget 2025		Jahresrechnung 2024	
		Ausgaben	Einnahmen	Ausgaben	Einnahmen	Ausgaben	Einnahmen
	Total	388 505.87	388 505.87	317 000	317 000	401 819.20	401 819.20
	Nettoergebnis						
0	Allgemeine Verwaltung	47 958.60		60 000			
	Nettoergebnis		47 958.60		60 000		
1	Öffentliche Ordnung und Sicherheit, Verteidigung						
	Nettoergebnis						
2	Bildung					4 331.15	4 331.15
	Nettoergebnis						
6	Verkehr und Nachrichtenübermittlung	10 734.65	46 000.00			53 557.50	
	Nettoergebnis	35 265.35					53 557.50
7	Umweltschutz und Raumordnung	9 578.62	- 768.00	57 000		60 599.40	29 000.00
	Nettoergebnis		10 344.62		57 000		31 599.40
8	Volkswirtschaft	125 000.00	150 000.00	200 000		150 000.00	100 000.00
	Nettoergebnis	25 000.00			200 000		50 000.00
9	Finanzen und Steuern	195 234.00	193 271.87		317 000	133 331.15	268 488.05
	Nettoergebnis		1 962.13	317 000		135 156.90	

5 SACHGRUPPEN

5.1 Erfolgsrechnung

	Rechnung 2025		Budget 2025		Rechnung 2024	
	Aufwand	Ertrag	Aufwand	Ertrag	Aufwand	Ertrag
AUFWAND						
30 Personalaufwand	555 479.10		543 645		551 471.40	
31 Sach- und übriger Betriebsaufwand	442 486.27		467 075		457 794.23	
33 Abschreibungen Verwaltungsvermögen	33 819.90		39 385		38 512.20	
34 Finanzaufwand	35 211.75		41 300		40 636.15	
35 Einlagen in Fonds und Spezialfinanzierungen	81 573.00		81 573		81 573.00	
36 Transferaufwand	1 706 381.74		1 681 715		1 621 137.73	
37 Durchlaufende Beiträge						
38 Ausserordentlicher Aufwand	111 538.00		125 000		186 548.55	
39 Interne Verrechnungen	23 864.40		23 900		21 335.65	
3 TOTAL AUFWAND	2 990 354.16		3 003 593		2 999 008.91	
ERTRAG						
40 Fiskalertrag		1 348 049.40		1 253 060		1 314 685.90
41 Regalien und Konzessionen		34 376.95		33 000		43 912.20
42 Entgelte		439 472.52		355 650		346 398.95
43 Verschiedene Erträge						
44 Finanzertrag		135 381.30		146 430		151 769.35
45 Entnahmen aus Fonds und Spezialfinanzierungen		16 589.25		6 165		18 649.15
46 Transferertrag		1 055 408.85		1 043 350		1 036 863.16
47 Durchlaufende Beiträge						
48 Ausserordentlicher Ertrag		81 588.14		83 600		78 208.79
49 Interne Verrechnungen		23 864.40		23 900		21 335.65
4 TOTAL ERTRAG		3 134 730.81		2 945 155		3 011 823.15
ABSCHLUSS						
90 Abschluss Erfolgsrechnung	144 376.65		5 220	63 658	15 664.49	2 850.25
9 ABSCHLUSSKONTEN	144 376.65		5 220	63 658	15 664.49	2 850.25
	3 134 730.81	3 134 730.81	3 008 813	3 008 813	3 014 673.40	3 014 673.40

5.2 Investitionsrechnung

	Jahresrechnung 2025		Budget 2025		Jahresrechnung 2024	
	Ausgaben	Einnahmen	Ausgaben	Einnahmen	Ausgaben	Einnahmen
AUSGABEN						
50 Sachanlagen	58 693.25		40 000		55 480.00	
51 Investitionen auf Rechnung Dritter						
52 Immaterielle Anlagen			70 000			
54 Darlehen	125 000.00		200 000		196 000.00	
55 Beteiligungen und Grundkapitalien						
56 Eigene Investitionsbeiträge	9 578.62		7 000		17 008.05	
57 Durchlaufende Investitionsbeiträge						
5 TOTAL AUSGABEN	193 271.87		317 000		268 488.05	
EINNAHMEN						
60 Übertrag von Sachanlagen in das Finanzvermögen						
61 Rückerstattungen		- 766.00				9 000.00
62 Abgang immaterielle Anlagen						
63 Investitionsbeiträge für eigene Rechnung						24 331.15
64 Rückzahlung von Darlehen		196 000.00				100 000.00
65 Übertrag von Beteiligungen						
66 Rückzahlung eigener Investitionsbeiträge						
67 Durchlaufende Investitionsbeiträge						
6 TOTAL EINNAHMEN		195 234.00				133 331.15
59 Übertrag an Bilanz	195 234.00				133 331.15	
69 Übertrag an Bilanz		193 271.87		317 000		268 488.05
Nettoinvestitionen		- 1 962.13	317 000		135 156.90	

6 Geldflussrechnung / Gesamthaushalt

Landiswil

Bezeichnung	Jahr 2025	Jahr 2024
Geldfluss aus betrieblicher Tätigkeit		
Ertragsüberschuss / (-) Aufwandüberschuss	144'376.65	12'814.24
Abschreibungen Verwaltungsvermögen	33'819.90	38'512.20
Abschreibungen Investitionsbeiträge	4'191.60	3'709.10
Einlagen in das Eigenkapital	112'761.05	189'330.75
(-) Entnahmen aus dem Eigenkapital	-81'588.14	-78'208.79
Verluste aus Verkauf Finanzanlagen FV und Übertragung Finanzanlagen FV ins VV /	0.00	0.00
(-) Gewinne aus Verkauf Finanzanlagen FV		
Verluste aus Verkauf Sachanlagen FV und Übertragung Sachanlagen FV ins VV /	0.00	0.00
(-) Gewinne aus Verkauf Sachanlagen FV		
Wertberichtigungen Anlagen FV / (-) Wertberichtigungen Anlagen FV	0.00	0.00
Wertberichtigungen Darlehen/Beteiligungen VV	0.00	0.00
(-) Aufwertung VV	0.00	0.00
Abnahme/(-) Zunahme Forderungen	16'217.55	-50'501.00
Abnahme/(-) Zunahme Vorräte	548.90	-177.15
(-) Zunahme/Abnahme aktive Rechnungsabgrenzungen	-13'894.15	25'813.55
Zunahme/(-) Abnahme Laufende Verbindlichkeiten	414'429.39	-9'761.15
(-) Abnahme/Zunahme kurzfr. Rückstellungen	-30'300.45	57'481.20
Zunahme/(-) Abnahme passive Rechnungsabgrenzungen	37'241.55	304.00
(-) Abnahme/Zunahme langfr. Rückstellungen	0.00	0.00
Zunahme/(-) Abnahme Spezialfinanzierungen im EK und Vorfinanzierungen	64'983.75	62'923.85
Geldfluss aus Betriebstätigkeit Einwohnergemeinde	702 787.60	252 240.80

Geldfluss aus Investitionstätigkeit

Zahlungen für Nettoinv. Sachanlagen + Immat. Anlagen+ Investitionsbeiträge VV	-59'959.00	-30'156.90
(-) Auszahlungen für Darlehen/Beteiligungen VV	-125'000.00	-196'000.00
Einzahlung für Darlehen/Beteiligungen VV	196'000.00	100'000.00
(-) Kauf Sachanlagen FV	0.00	0.00
Verkauf Sachanlagen FV	0.00	0.00
(-) Investitionen Sachanlagen FV	0.00	0.00
(-) Kauf kurzfristige Finanzanlagen FV	0.00	0.00
Verkauf kurzfristige Finanzanlagen FV	0.00	0.00
(-) Kauf langfristige Finanzanlagen FV	0.00	0.00
Verkauf langfristige Finanzanlagen FV	0.00	0.00
Geldfluss aus Investitionstätigkeit Einwohnergemeinde	11 041.00	- 126 156.90

Geldfluss aus Finanzierungstätigkeit

Zunahme/ (-) Abnahme Kontokorrente mit Dritten	548.70	-769.55
Aufnahme kurzfristige Finanzverbindlichkeiten	0.00	0.00
(-) Rückzahlung kurzfristige Finanzverbindlichkeiten	0.00	0.00
Aufnahme langfristige Finanzverbindlichkeiten	0.00	0.00
(-) Rückzahlung langfristige Finanzverbindlichkeiten	0.00	0.00
Zunahme/(-) Abnahme Stiftungen, Legate, Zuwendungen im FK sowie Fonds im FK	1'723.95	-6'022.35
Geldfluss aus Finanzierungstätigkeit Einwohnergemeinde	2 272.65	- 6 791.90

Total Geldfluss (alle)

Bestand Flüssige Mittel und kurzfristige Geldanlagen 1.1.	1'500'334.83	1'381'042.83
Bestand Flüssige Mittel und kurzfristige Geldanlagen 31.12.	2'216'436.08	1'500'334.83

*Kontrollrechnung: Differenz**0.00 0.00*

7 Finanzkennzahlen

7.1 Gesamthaushalt

Kennzahl	2025	2024	2023	2022	2021	Ø 5 Jahre	Kommentar/Interpretation
Nettoverschuldungsquotient	-148.74%	-140.45%	-154.29%	-182.91%	-163.15%	-157.91%	Nettoschulden in % des Fiskalertrages (inkl. Finanzausgleich). Diese Kennzahl gibt an, welcher Anteil der Fiskalerträge, bzw. wieviel Jahrestranchen erforderlich sind, um die Nettoschulden abzutragen. Richtwert: < 100% gut
Selbstfinanzierungsgrad	100.00%	167.43%	1.36%	523.91%	154.01%	189.34%	Selbstfinanzierung in % der Nettoinvestitionen. Der Selbstfinanzierungsgrad gibt Antwort auf die Frage, wie weit die Investitionen aus selbst erarbeiteten Mitteln bezahlt werden können. Richtwert: > 100% ideal
Zinsbelastungsanteil	-0.07%	-0.05%	-0.24%	-0.08%	-0.08%	-0.10%	Nettozinsen in % des Laufenden Ertrages. Der Zinsbelastungsanteil sagt aus, wie stark der Laufende Ertrag durch den Zinsendienst belastet ist. Je tiefer der Wert, desto grösser der Handlungsspielraum. Richtwert: 0-4% gut
Bruttoverschuldungsanteil	23.37%	9.99%	11.07%	8.95%	6.94%	12.06%	Bruttoschuld in % des Laufenden Ertrages. Die Bruttoverschuldung informiert über das Mass der Verschuldung einer Gemeinde. Richtwert: < 50% = sehr gut
Investitionsanteil	6.59%	9.15%	22.11%	10.92%	7.50%	11.25%	Bruttoinvestitionen in % der Gesamtausgaben. Der Investitionsanteil informiert über das Mass der Investitionstätigkeit einer Gemeinde. < 10% = schwache Investitionstätigkeit 10 - 20% = mittlere Investitionstätigkeit
Kapitaldienstanteil	1.16%	1.38%	2.87%	3.21%	3.08%	2.34%	Kapitaldienst in % des Laufenden Ertrages. Der Kapitaldienstanteil informiert darüber, wie stark der Laufende Ertrag durch Zinsendienst und Abschreibungen belastet ist. Richtwert: < 5% = geringe Belastung.
Nettoschuld in Franken pro Einwohner	- 4 535	- 4 112	- 3 960	- 4 605	- 4 309	- 4 304	Die Nettoschuld pro Einwohner wird als Gradmesser für die Verschuldung verwendet. Ein negativer Wert entspricht einem Nettovermögen pro Einwohner. 0 - 1'000 = geringe Belastung
Selbstfinanzierungsanteil	9.02%	7.65%	0.20%	10.03%	10.72%	7.52%	Selbstfinanzierung in % des Laufenden Ertrages. Der Selbstfinanzierungsanteil gibt Auskunft über die finanzielle Leistungsfähigkeit unserer Gemeinde. Je höher der Wert, desto grösser ist der Spielraum für den Schuldenabbau oder die Finanzierung von Investitionen und deren Folgekosten. Richtwert: 10-20% = mittel < 10 % = schwach
Nettozinsbelastungsanteil	-3.10%	-3.70%	-1.72%	-4.47%	-4.38%	-3.47%	Finanzaufwand netto in % des Steuerertrages. Diese Kennzahl gibt an, welcher Anteil des Steuerertrags für die Netto-Verzinsung der Schulden aufgewendet wird. < 0% = Keine Belastung 0-4% = Sehr tiefe Belastung
Massgebliches Eigenkapital pro Einwohner	3 047	2 899	2 710	3 066	3 008	2 946	Massgebendes Eigenkapital in CHF pro Einwohner Diese Kennzahl ist eine Vergleichsgrösse und wird im Zusammenhang mit dem Finanzausgleich benötigt.

7.2 Allgemeiner Haushalt

Kennzahl	2025	2024	2023	2022	2021	Ø 5 Jahre	Kommentar/Interpretation
Selbstfinanzierungsgrad	100.00%	122.32%	-36.46%	60.66%	241.44%	97.59%	<i>Selbstfinanzierung in % der Nettoinvestitionen. Der Selbstfinanzierungsgrad gibt Antwort auf die Frage, wie weit die Investitionen aus selbst erarbeiteten Mitteln bezahlt werden können. > 100% ideal 80 – 100% gut bis vertretbar 50 – 80% problematisch < 50% ungenügend</i>
Bilanzüberschussquotient	42.12%	40.13%	45.39%	49.90%	50.18%	45.54%	<i>Bilanzüberschuss in % des Fiskalertrages (inkl. Finanzausgleich). Nach Gemeindegrösse abgestufte Mindestausstattung des Eigenkapitals (Bilanzüberschuss) zur Abdeckung von Aufwandüberschüssen, zum Schutz vor einem Bilanzfehlbetrag sowie zur Verstärkung der Risikofähigkeit. 15-45% mittel 46-90% gut Siehe auch Artikel 84 und 85 Gemeindeverordnung!</i>

7.3 Spezialfinanzierung Wasserversorgung

Kennzahl	2025	2024	2023	2022	2021	Ø 5 Jahre	Kommentar/Interpretation
Selbstfinanzierungsgrad	100.00%	100.00%	100.00%	100.00%	100.00%	100.00%	<i>Selbstfinanzierung in % der Nettoinvestitionen. Der Selbstfinanzierungsgrad gibt Antwort auf die Frage, wie weit die Investitionen aus selbst erarbeiteten Mitteln bezahlt werden können. Richtwert: > 100% Ideal.</i>
Kostendeckungsgrad	126.97%	97.30%	102.26%	99.33%	98.76%	104.92%	<i>Aufwand in % des Ertrages. Der Kostendeckungsgrad gibt Antwort auf die Frage, wie weit der Aufwand aus selbst erarbeiteten Erträgen gedeckt ist. > 100% = Ertragsüberschuss</i>
Werterhaltungsquote	25.62%	25.13%	24.56%	23.63%	21.00%	23.99%	<i>Bestand Werterhalt in % des Wiederbeschaffungswertes. Die Kennzahl zeigt das Verhältnis von Werterhalt zu Wiederbeschaffungswerten. Das Gesetz sieht die Möglichkeit vor, die Einlagen ganz auszusetzen, sobald der Bestand Werterhalt 25 % des Wiederbeschaffungswertes erreicht hat.</i>

7.4 Spezialfinanzierung Abwasserentsorgung

Kennzahl	2025	2024	2023	2022	2021	Ø 5 Jahre	Kommentar/Interpretation
Selbstfinanzierungsgrad	1020.37%	372.96%	4318.65%	100.00%	56.71%	1173.74%	<i>Selbstfinanzierung in % der Nettoinvestitionen. Der Selbstfinanzierungsgrad gibt Antwort auf die Frage, wie weit die Investitionen aus selbst erarbeiteten Mitteln bezahlt werden können. Richtwert: > 100% ideal.</i>
Kostendeckungsgrad	131.18%	104.72%	108.03%	114.60%	89.78%	109.66%	<i>Aufwand in % des Ertrages. Der Kostendeckungsgrad gibt Antwort auf die Frage, wie weit der Aufwand aus selbst erarbeiteten Erträgen gedeckt ist. > 100% = Ertragsüberschuss</i>
Werterhaltungsquote	20.59%	19.86%	19.20%	17.90%	16.10%	18.73%	<i>Bestand Werterhalt in % des Wiederbeschaffungswertes. Die Kennzahl zeigt das Verhältnis von Werterhalt zu Wiederbeschaffungswerten. Das Gesetz sieht die Möglichkeit vor, die Einlagen ganz auszusetzen, sobald der Bestand Werterhalt 25 % des Wiederbeschaffungswertes erreicht hat.</i>

7.5 Spezialfinanzierung Abfall

Kennzahl	2025	2024	2023	2022	2021	Ø 5 Jahre	Kommentar/Interpretation
Selbstfinanzierungsgrad	100.00%	100.00%	100.00%	100.00%	100.00%	100.00%	<i>Selbstfinanzierung in % der Nettoinvestitionen. Der Selbstfinanzierungsgrad gibt Antwort auf die Frage, wie weit die Investitionen aus selbst erarbeiteten Mitteln bezahlt werden können. Richtwert: > 100% ideal.</i>
Kostendeckungsgrad	108.23%	106.84%	114.64%	109.35%	111.26%	110.08%	<i>Aufwand in % des Ertrages. Der Kostendeckungsgrad gibt Antwort auf die Frage, wie weit der Aufwand aus selbst erarbeiteten Erträge gedeckt ist. > 100% = Ertragsüberschuss</i>

8 ANTRAG DER EXEKUTIVE

GENEHMIGUNG:

Gemäss Art. 71 GG verabschiedet der Gemeinderat die Jahresrechnung 2025 der Gemeinde Landiswil:

ERFOLGSRECHNUNG	Aufwand Gesamthaushalt	CHF	2 990 354.16
	Ertrag Gesamthaushalt	CHF	3 134 730.81
	Ertragsüberschuss	CHF	144 376.65
davon			
	Aufwand Allgemeiner Haushalt	CHF	2 712 252.90
	Ertrag Allgemeiner Haushalt	CHF	2 784 999.76
	Ertragsüberschuss	CHF	72 746.86
	Aufwand Wasserversorgung	CHF	97 025.20
	Ertrag Wasserversorgung	CHF	123 193.15
	Ertragsüberschuss	CHF	26 167.95
	Aufwand Abwasserentsorgung	CHF	133 147.49
	Ertrag Abwasserentsorgung	CHF	174 662.50
	Ertragsüberschuss	CHF	41 515.01
	Aufwand Abfall	CHF	47 928.57
	Ertrag Abfall	CHF	51 875.40
	Ertragsüberschuss	CHF	3 946.83
INVESTITIONSRECHNUNG	Ausgaben	CHF	193 271.87
	Einnahmen	CHF	195 234.00
	Nettoinvestitionen	CHF	- 1 962.13
NACHKREDITE gem. separater Tabelle		CHF	250 341.55

ANTRAG

Der Gemeindeversammlung wird beantragt, die Jahresrechnung 2025 zu genehmigen und die Nachkredite von CHF 250 341.55 zur Kenntnis zu nehmen.

Landiswil, 22.04.2026



Samuel Wittwer
Gemeindepräsident

Gemeinde Landiswil



Antonio Corvaglia
Gemeindeschreiber



Tamara Jenni
Finanzverwalterin

Bericht des Rechnungsprüfungsorgans zur Jahresrechnung 2025

An die Gemeindeversammlung der
Einwohnergemeinde Landiswil

Als Rechnungsprüfungsorgan haben wir die Jahresrechnung der **Einwohnergemeinde Landiswil** bestehend aus Berichterstattung, Bilanz, Erfolgsrechnung, Investitionsrechnung, Geldflussrechnung und Anhang für das am 31. Dezember 2025 abgeschlossene Rechnungsjahr geprüft.

Verantwortung des Gemeinderates

Der Gemeinderat ist für die Aufstellung der Jahresrechnung in Übereinstimmung mit den kantonalen und kommunalen gesetzlichen Vorschriften verantwortlich. Diese Verantwortung beinhaltet die Ausgestaltung, Implementierung und Aufrechterhaltung eines internen Kontrollsystems mit Bezug auf die Aufstellung der Jahresrechnung, die frei von wesentlichen falschen Angaben als Folge von Verstössen oder Irrtümern ist. Darüber hinaus ist der Gemeinderat für die Anwendung sachgemässer Rechnungslegungsmethoden sowie die Vornahme angemessener Schätzungen verantwortlich.

Verantwortung des Rechnungsprüfungsorgans

Unsere Verantwortung ist es, aufgrund unserer Prüfung ein Prüfungsurteil über die Jahresrechnung abzugeben. Wir haben unsere Prüfung in Übereinstimmung mit den gesetzlichen Vorschriften und der Arbeitshilfe für Rechnungsprüfungsorgane (AH RPO, Ausgabe 2016) vorgenommen. Die Prüfung haben wir so zu planen und durchzuführen, dass wir hinreichende Sicherheit gewinnen, ob die Jahresrechnung frei von wesentlichen falschen Angaben ist.

Eine Prüfung beinhaltet die Durchführung von Prüfungshandlungen zur Erlangung von Prüfungsnachweisen für die in der Jahresrechnung enthaltenen Wertansätze und sonstigen Angaben. Die Auswahl der Prüfungshandlungen liegt im pflichtgemässen Ermessen des Prüfers. Dies schliesst eine Beurteilung der Risiken wesentlicher falscher Angaben in der Jahresrechnung als Folge von Verstössen oder Irrtümern ein. Bei der Beurteilung dieser Risiken berücksichtigt der Prüfer das interne Kontrollsystem, soweit es für die Aufstellung der Jahresrechnung von Bedeutung ist, um die den Umständen entsprechenden Prüfungshandlungen festzulegen, nicht aber um ein Prüfungsurteil über die Wirksamkeit des internen Kontrollsystems abzugeben.

Die Prüfung umfasst zudem die Beurteilung der Angemessenheit der angewandten Rechnungslegungsmethoden, der Plausibilität der vorgenommenen Schätzungen sowie eine Würdigung der Gesamtdarstellung der Jahresrechnung. Wir sind der Auffassung, dass die von uns erlangten Prüfungsnachweise eine ausreichende und angemessene Grundlage für unser Prüfungsurteil bilden.

Prüfungsurteil

Nach unserer Beurteilung entspricht die Jahresrechnung für das am 31. Dezember 2025 abgeschlossene Rechnungsjahr den kantonalen und kommunalen gesetzlichen Vorschriften.

Berichterstattung aufgrund weiterer gesetzlicher Vorschriften


Wir bestätigen, dass wir die Anforderungen an die Befähigung gemäss Art. 123 GV und die besonderen Voraussetzungen gemäss Art. 124 GV erfüllen und keine mit unserer Unabhängigkeit nicht vereinbare Sachverhalte vorliegen.

Wir beantragen, die Jahresrechnung per 31. Dezember 2025 mit Aktiven und Passiven von Fr. 5'332'806.88 und einem Ertragsüberschuss (Gesamthaushalt) von Fr. 144'376.65 zu genehmigen.

Urtenen-Schönbühl, 18. Mai 2026

ROD Treuhand AG


Andrea Stähli-Haeny
Leitende Revisorin


Marc Piguet

An die Gemeindeversammlung der
Einwohnergemeinde Landiswil

Urtenen-Schönbühl, 18. Mai 2026

Jahresbericht der Datenschutzaufsichtsstelle

Gestützt auf Artikel 15 Absatz 1 des Organisationsreglements ist das Rechnungsprüfungsorgan Aufsichts-
 stelle für Datenschutzfragen im Sinn von Artikel 33 des kantonalen Datenschutzgesetzes. Der Bericht um-
 fasst den Zeitraum vom 01. Januar 2025 bis 31. Dezember 2025.

Der Gemeinderat ist für die Einhaltung der Datenschutzbestimmungen verantwortlich. Unsere Aufgabe
 besteht darin, die Einhaltung der gesetzlichen und reglementarischen Bestimmungen zu prüfen und zu
 beurteilen.

Aufgrund unserer Prüfungen sind wir nicht auf Sachverhalte gestossen, aus denen wir schliessen müssten,
 dass die gesetzlichen und reglementarischen Datenschutzvorschriften im Berichtszeitraum nicht einge-
 halten worden sind.

ROD Treuhand AG


 Andrea Stähli-Haeny
 Leitende Revisorin


 Marc Piguet

10 GENEHMIGUNG DER JAHRESRECHNUNG

Das beschlussfassende Organ der Gemeinde Landiswil hat die Jahresrechnung 2025 am 17.06.2026 gemäss dem vorstehenden Antrag des Gemeinderates vom 22.04.2026 genehmigt.

Landiswil, 17.06.2026

Gemeinde Landiswil

Samuel Wittwer
Gemeindepräsident

Antonio Corvaglia
Gemeindeschreiber

11 Anhang

11.1 Regelwerk

11.1.1 Angewendetes Regelwerk:

Der Rechnungsabschluss der Gemeinde Landiswil ist in Übereinstimmung mit den geltenden kantonalen gesetzlichen Grundlagen erstellt worden.

Gemeindengesetz (GG, BSG 170.11)

Gemeindeverordnung (GV, BSG 170.111)

Direktionsverordnung über den Finanzhaushalt der Gemeinden (FHDV, BSG 170.511)

Diese orientieren sich gemäss Art. 70 Absatz 1 GG am Harmonisierten Rechnungslegungsmodell für die Kantone und Gemeinden, HRM2, laut Handbuch der Konferenz der Kantonalen Finanzdirektoren. Die kantonalen Bestimmungen weichen in einzelnen Bereichen von den Empfehlungen des HRM2 ab. Das Amt für Gemeinden und Raumordnung stellt eine Auflistung dieser Ausnahmen zur Verfügung unter www.be.ch/gemeinden > Rubrik Gemeindefinanzen > HRM2 > Praxishilfen.

11.1.2 Bewertung Finanzvermögen

Vermögenswerte im Finanzvermögen werden bilanziert, wenn sie einen künftigen Nutzen erbringen und ihr Wert verlässlich ermittelt werden kann. Sie werden bei erstmaliger Bilanzierung zu Anschaffungs- bzw. Herstellungskosten bilanziert. Entstehen der Gemeinde keine Kosten, wird zum Verkehrswert zum Zeitpunkt des Zugangs bilanziert. Folgebewertungen erfolgen zum Verkehrswert am Bilanzstichtag, wobei eine systematische Neubewertung bei Liegenschaften mit Ausnahme von Baurechten mindestens alle fünf Jahre oder bei Änderung des amtlichen Werts, bei allen anderen Vermögenswerten jährlich erfolgt. Die Bilanzwerte sind bei eingetretenen dauerhaften Wertminderungen oder Verlusten sofort zu berichtigen.

Folgebewertung Finanzvermögen
(Art. 81 GV, BSG 170.111)

Das Finanzvermögen wurde beim Übergang von HRM1 auf HRM2 gemäss Anhang 1 zu Art. 81, Absatz 3, Ziffer 3 der Gemeindeverordnung neu bewertet. Die Neubewertungsreserve beläuft sich per 1. Januar 2016 auf CHF 443'048.00 und wurde in die Neubewertungsreserve eingelegt. Wird ein Grundstück/Gebäude verkauft, welches einen Neubewertungsgewinn ausgelöst hat, muss dieser, im Maximum der noch bestehenden Neubewertungsreserve, mit dem Verkauf aufgelöst werden.

Im Jahr 2025 wurde kein Grundstück/Gebäude verkauft, welches mit dem Übergang auf HRM2 neu bewertet wurde. Dauerhafte Wertminderungen oder Verluste sind ebenfalls nicht eingetreten.

Nach fünf Jahren seit Einführung von HRM2 wird gestützt auf Art. T2-3, Abs. 2, Ziff. 5, GV aus der Neubewertungsreserve ein Anteil in die Schwankungsreserve (SG 29601) überführt. Dieser Anteil berechnet sich wie folgt:

- 10% der gesamten Finanzanlagen (Bilanz Sachgruppe 107), plus
- 5% der gesamten Sachanlagen im Finanzvermögen (Bilanz Sachgruppe 108)

Ab dem sechsten Jahr seit Einführung von HRM2 wird die Neubewertungsreserve innerhalb von zehn Jahren zugunsten des Bilanzüberschusses aufgelöst. Daher erfolgte im Jahr 2025 folgende Auflösung der Neubewertungsreserve.

2025
Auflösung Neubewertungsreserve zu Gunsten des Bilanzüberschusses CHF 44'506.74

Die Neubewertungsreserve beträgt somit per 31.12.2025 neu CHF 222'533.70.
Die Schwankungsreserve beträgt somit per 31.12.2025 weiterhin CHF 39'116.00.

Das Finanzvermögen wurde gemäss Anhang 1 der GV periodisch neu bewertet.

Bilanzkonto	Bezeichnung	Alter Buchwert 01.01.2025	Auf-/Abwertung in CHF im 2025	Neuer Buchwert 31.12.2025	Bewertungsmethode (Anhang 1, GV)	Letztmalige Bewertung
10 840.01	"Altes Schulhaus" Landiswil	782 320.00	0.00	782 320.00	amtl. Wert x 1.4	31.12.2025

11.1.3 Bewertung Verwaltungsvermögen:

Vermögenswerte im Verwaltungsvermögen werden bilanziert, wenn sie einen künftigen mehrjährigen öffentlichen Nutzen hervorbringen und ihr Wert verlässlich ermittelt werden kann. Sie werden zu Anschaffungs- bzw. Herstellkosten nach der Nettomethode bilanziert und nach der definierten Nutzungsdauer linear abgeschrieben. Entstehen der Gemeinde keine Kosten, wird zum Verkehrswert zum Zeitpunkt des Zugangs bilanziert. Die Bilanzwerte sind bei eingetretenen dauerhaften Wertminderungen oder Verlusten sofort zu berichtigen. Die geltenden Anlagekategorien und Nutzungsdauern sind in Anhang 2 GV umschrieben.

11.1.4 Aktivierungsgrenzen:

Allgemeiner Haushalt	CHF	20 000.00
Spezialfinanzierung Wasserversorgung	CHF	5 000.00
Spezialfinanzierung Abwasserentsorgung	CHF	5 000.00
Spezialfinanzierung Abfall	CHF	5 000.00

11.1.5 Bestehendes Verwaltungsvermögen:

Das bestehende Verwaltungsvermögen per 31.12.2015 (Übergangsregelung vom HRM1 auf HRM2) wurde linear über 8 Jahre abgeschrieben. D.h. die letzte Abschreibung fand im Jahr 2023 statt.

11.2 Grundlagen der Jahresrechnung

Als Grundlage für die Jahresrechnung 2025 dienen das Budget 2025 und die Vorjahresrechnung 2024.

Genehmigung/Prüfung:

	Budget	Jahresrechnung
Gemeinderat	16.10.2024	23.04.2025
Bestätigungsbericht Rechnungsprüfungsorgan		09.05.2025
Gemeindeversammlung	15.11.2024	11.06.2025

11.3 Eigenkapitalnachweis

Landiswil in Tausend CHF

Eigenkapital per 1.1.2025		Veränderungsnachweis			Eigenkapital per 31.12.2025			
SG	CHF	Erhöhung (+) durch	Reduktion (-) durch	CHF	SG	CHF		
29	Eigenkapital	4 236	345	104	29	Eigenkapital	4 476	
290	Verpflichtungen (+) bzw. Vorschüsse (-) gegenüber Spezialfinanzierungen	305	Einlagen in SF EK	72	0	290	Verpflichtungen (+) bzw. Vorschüsse (-) gegenüber Spezialfinanzierungen	377
29001	Spezialfinanzierung Wasserversorgung	87		26	0	29001	Spezialfinanzierung Wasserversorgung	113
29002	Spezialfinanzierung Abwasserbeseitigung	122		42	0	29002	Spezialfinanzierung Abwasserbeseitigung	164
29003	Spezialfinanzierung Abfall	96		4	0	29003	Spezialfinanzierung Abfall	100
293	Vorfinanzierungen	2 696	Einlagen in Vorfinanzierungen	194	54	293	Vorfinanzierungen	2 837
29300	Vorfinanzierungen	563		113	37	29300	Vorfinanzierungen	639
29301	Wasserversorgung Werterhalt	773		23	8	29301	Wasserversorgung Werterhalt	788
29302	Abwasserentsorgung Werterhalt	1 360		59	9	29302	Abwasserentsorgung Werterhalt	1 410
294	Reserven	200	Einlagen in Reserven	0	0	294	Reserven	200
29400	Zusätzliche Abschreibungen	200		0	0	29400	Zusätzliche Abschreibungen	200
296	Neubewertungsreserve Finanzvermögen	306	Einlagen in Neubewertungsreserve Finanzvermögen	0	45	296	Neubewertungsreserve Finanzvermögen	262
29600	Neubewertungsreserve Finanzvermögen	267		0	45	29600	Neubewertungsreserve Finanzvermögen	223
29601	Schwankungsreserve	39		0	0	29601	Schwankungsreserve	39
299	Bilanzüberschuss/-fehlbetrag	729	Einlagen in Bilanzüberschuss/-fehlbetrag	79	6	299	Bilanzüberschuss/-fehlbetrag	801
29900	Jahresergebnis	6		73	6	29900	Jahresergebnis	73
29990	Kumulierte Ergebnisse der Vorjahre	722		6	0	29990	Kumulierte Ergebnisse der Vorjahre	729

11.4 Rückstellungsspiegel

205 Kurzfristige Rückstellungen

Konto	Bezeichnung	Buchwert 01.01.2025	Veränderung			Buchwert 31.12.2025	Kommentar
			Bildung	Verwendung	Auflösung		
20 500.01	Rückstellungen für Personalleistungen	14 319.30	2 699.55			17 018.85	
20 590.01	Rückstellung für Steuertellungen	97 000.00	51 000.00		84 000.00	64 000.00	

208 Langfristige Rückstellungen

Konto	Bezeichnung	Buchwert 01.01.2025	Veränderung			Buchwert 31.12.2025	Kommentar
			Bildung	Verwendung	Auflösung		
	keine	0.00				0.00	

Total kurzfristige Rückstellungen

111 319.30 | 53 699.55 | 0.00 | 84 000.00 | 81 018.85

Total langfristige Rückstellungen

0.00 | | | | 0.00

Total Rückstellungen

111 319.30 | 53 699.55 | | 84 000.00 | 81 018.85

11.5 Beteiligungspiegel

Beteiligungen (im Sinne der öffentlichen Aufgabenerfüllung)											
Name, Sitz Rechtsform	Tätigkeitsgebiet	Nominalkapital (100%)	Eigentumsanteil	Stimmanteil - E: Exekutive - L: Legislative	Wesentliche Beteiligte	Buchwert per 31.12.	Anschaffungswert	Wesentliche Beteiligungen der Organisation	Rechnungslegungs- norm; Aussage zur Jahresrechnung	Zahlungsströme Berichtsjahr	Spezifische Risiken
Gemeindeeigene Unternehmen (Anstalten) gem. Art. 64 Abs. 1 Bst. b GG											
keine											
Öffentlich-rechtliche Organisationen der interkommunalen Zusammenarbeit (Gemeindeverbände, Anstalten etc.)*											
Regionalkonferenz Bern - Mittelland	Gemäss Art. 317 ff Gemeindegesetz, wirkungsvolle Erfüllung der Aufgaben der beteiligten Gemeinden			nach Einwohnerzahl	Gemeinden der Region Bern - Mittelland	0	0			Kostenaufteilung nach Massgabe der Einwohnerzahl. (Kto. 7907.3634.01 / Kultur 3290.3635.01)	Für Verbindlichkeiten der Regionalkonferenz haftet deren Vermögen
Gemeindeverband ARA Mittleres Emmental (inkl. Reg. Kadavarsammelstelle)	Bau, Betrieb, Unterhalt und Erneuerung der gemeinsamen Abwasser- reinigungsanlage			nach Einwohnerzahl	17 Gemeinden im Einzugsgebiet der Emme	WE in den Passiven Fr. 114825		Mitgliedschaft		Anteil von 1,9 bzw. 0,14 % (Kto. 7201.3632.01)	Haftung nur mit Verbandsvermögen. Bei Auflösung des Verbandes; Haftung gemäss Gemeindegesetz
Regionales Kompetenzzentrum Spiez	Ausbildung im Bereich Bevölkerungsschutz			nach Einwohnerzahl	Gemeinden im Einzugsgebiet Oberland und Bern- Mittelland			Mitgliedschaft		Kostenverteiler nach Massgabe der EZ (Kto. 1628.3632.01)	Haftung nur mit Verbandsvermögen
Gemeindeverband Wasserversorgung Amli - Landiswil - Lauperswil WALL	Lieferung von Trink-, Brauch- und Löschwasser			nach Einwohnerzahl	Amli, Landiswil und Lauperswil			Mitgliedschaft		Kostenverteiler nach Wasserverbrauch (Kto. 7101.3632.01)	Haftung mit Verbands- vermögen. Mitglieder haften solidarisch
Gemeindeverband Feuerwehr Regio Gumm	Wahrnehmung der Aufgaben gem. Feuer- schutz- und Feuerwehr- gesetzgebung			1 Verbands-ratsitz 2 Delegierte	Amli, Biglen, Landiswil und Walkringen			Mitgliedschaft		Feuerwehrratsab- gaben - bei grösseren Investitionen + ausserordentlichen Ereignissen Kostenteiler gem. Schutzwert GVB (Kto. 1506.3612.01)	Haftung mit Verbands- vermögen. Bei Auflösung des Verbandes; Haftung gemäss Gemeindegesetz
Juristische Personen des Privatrechts*											
AVAG	Übernahme und Entsorgung von Abfällen		25 Aktien à Fr. 100.- zu 100 % liberiert		Aktionäre	1	2'500.-	Aktionär		Dividende 3,5 % (Kto. 9610.4407.01)	Keine Nachschusspflicht
Verband Bernischer Gemeinden	Wahrung Gemeindeautonomie				Einwohner-ge- mischte Gemeinden und Unterabteilungen des Kantons Bern			Mitgliedschaft		Mitgliederbeiträge (Kto. 0220.3636.01)	Haftung nur mit Verbandsvermögen
Kant. Planungsgruppe Bern	Information und Beratung zu Raumplanung, Baurecht, Umweltschutz und Finanzhaushalt				Einzelpersonen, öffentlich-rechtliche Körperschaften, Anstalten, Verbände, Vereine, Gesellschaften und Firmen			Mitgliedschaft		Mitgliederbeiträge nach Anzahl Einwohner (Kto. 7900.3635.01)	Haftung nur mit Vereinsvermögen
Espace Suisse, Verband für Raumplanung (ehemals Schweiz. Vereinigung für Landesplanung)	Planung, Gestaltung und Pflege des Landes							Mitgliedschaft (automatisch mit KPG-Mitgliedschaft)		Mitgliederbeiträge nach Anzahl Einwohner	Haftung nur mit Vereinsvermögen

Berner Wanderwege	Förderung des Wanderns und des Wandertourismus				Einzelmitglieder, öffentlich-rechtliche Körperschaften (Gemeinden) und Ehren- und Fremtmitglieder		Mitgliedschaft / Vereinbarung		Jahresbeiträge nach Einwohner (Kto. 8406.3636.01)	Haftung nur mit Vereinsvermögen
Wasserbauverband des Emmentals und benachbarten Gemeinden	Wahrung der Interessen der Träger der gesetzlichen Wasserbaupflicht						Mitgliedschaft		Mitgliederbeiträge (Kto. 7410.3142.01)	Haftung nur mit Vereinsvermögen
Vereinigung Holzenergie Emmental	Förderung der Holzenergie				Natürliche und Juristische Personen sowie öffentlich-rechtliche Körperschaften		Mitgliedschaft		Mitgliederbeiträge (Kto. 0220.3636.01)	Haftung nur mit Vereinsvermögen
Hauseigentümerversband Konolfingen	Wahrung der Interessen der Hauseigentümer						Mitgliedschaft		Mitgliederbeiträge (Kto. 0220.3636.01)	Haftung nur mit Vereinsvermögen
Karl Grunder Verein	Erhaltung und Förderung des Vermächtnisses von Karl Grunder				natürliche Personen, Gemeinden		Mitgliedschaft		freiwillige Mitgliederbeiträge (Kto. 0220.3636.01)	Haftung nur mit Vereinsvermögen
Spitax Region Konolfingen	Betrieb einer SPITEX-Organisation in der Region Konolfingen				Verein gemäss ZGB (natürlich/juristische Personen, Körperschaften des öffentlichen Rechts)		Mitgliedschaft		Mitgliederbeiträge (Kto. 4210.3636.01)	Haftung nur mit Vereinsvermögen
Wärmeverbund Landiswil AG	Wärmelieferung	100%	100%		Einzelaktionär, Beteiligung zu 100%. Aktienkapital 100'000 Gründung im Jahr 2022	100'000	Aktionär	OR 2025: Verzicht auf Einnahmen (Zinsen und Verwaltungsaufwand)	Aktienkapital: Fr. 100'000.- Gewährte Darlehen 2025: Fr. 525'000.-	Aktienkapital: Fr. 100'000.- Gewährte Darlehen 2025: Fr. 525'000.-
Mitgliedschaften in einfachen Gesellschaften, Kollektiv- und Kommanditgesellschaften*										
Genossenschaft Amtsanzeiger von Konolfingen	Herausgabe und Verbreitung Amtsanzeiger						Genossenschaftsmitglied		Keine Beiträge - Gewinnausschüttung je Einwohner (Kto. 3320.4614.01)	unbeschränkte Haftung im Verhältnis der bezogenen Nummern des Amtsanzeigers
Genossenschaft EvK	Förderung der Wohlfahrt der Bevölkerung im Amt Konolfingen, Bolligen, Stettlen, Vechigen						Genossenschaftsmitglied		Keine Beiträge - Ausschüttung Sockelbeitrag und je Einwohner (Kto. 20920.05)	Haftung nur mit Genossenschaftsvermögen
SRG Bern Freiburg Wallis	Unterstützung der Tätigkeit der SRG und ihrer Unternehmenseinheiten						Genossenschaftsmitglied		keine Beiträge (Einmalzahlung Fr. 100.- z.L. EvK-Fonds)	Haftung mit dem Genossenschaftsvermögen
Vertragliche Beziehungen zur Erfüllung von Gemeindeaufgaben*										
Sozialdienst Region Konolfingen	Führung der regionalen Sozialbehörde und des Sozialdienstes				Ami, Biglen, Bowil, Freimattigen, Grosshöchstetten, Häutligen, Konolfingen, Mirchel, Niederhütigen, Oberhütigen, Oberthal, Wallerlingen, Zézwill		Vertrag mit Sitzgemeinde Konolfingen		Beitrag pro Einwohner (Kto. 5796.3612.01)	

Regionale Jugendarbeit	Gemeinsame Steuerung der regionalen Jugendarbeit				Arni, Biglen, Freimettigen, Grosshöchstetten, Häutligen, Konolfingen, Mirchel, Niederhünigen, Oberhünigen, Oberthal, Walkringen, Zäziwil		Vertrag mit Sitzgemeinde Konolfingen		Aufteilung der nicht lastenausgleichsberechtigten Kosten nach Einwohner (Kto. 5444.3812.01)	
Rechnungsprüfung RÖD Treuhand AG	Durchführung der Rechnungsprüfung						Mandatsvertrag, gültig bis 31.12.2027		Pauschalbetrag (Kto. 0110.3132.01)	
Gemeinde Biglen AHV-Zweigstelle Biglen-Landswil	Führung der AHV-Zweigstelle						Vereinbarung mit der Gemeinde Biglen		Pauschalbetrag (Kto. 5310.3612.01)	
Mathis GmbH	Miete und Service Kopiergerät						Vertrag, gültig bis 31.08.2025		Gerätemiete und Abrg. nach Fotokopienzahl (Kto. 0220.3102.01)	
Schmalz Ingenieur AG	Nachführung der amtli. Vermessung/Datenverwaltungsstelle DVS Leitungskataster/Datenhaltung und Nachführung Werkkataster Geolinfo GIS						Vertrag mit dem Geometer		Erschädigung nach Kant. Verordnung über die amtliche Vermessung / gem. Vertrag	
Zivilschutzorganisation Worb-Bigenenthal	Aufgaben im Bereich Zivilschutz						Vertrag mit Sitzgemeinde Worb		Kostendach von Fr. 15.00 pro Einwohner (Kto. 1526.3612.01)	
Kindergarten, Primar- und Realschule Arni-Landswil	Gemeinsame Schule						Vertrag mit Sitzgemeinde Arni		Kostenverteiler je Schüler (Kto. 2110/2120/2130.3612.01)	
Einwohnergemeinde Arni	Tagesschule / Mittagstisch						Vereinbarung über den gemeinsamen Betrieb einer Tagesschule ab 01.08.2024		Kostenteiler je 50% nach Abrg. mit Eltern und Kanton (Kto. 2180.3130.01)	- Kündigung auf Ende eines Schuljahres - Kündigungsfrist 6 Monate
Sekundarschule Biglen und Umgebung	Führung der regionalen Sekundarschule						Vertrag mit der Sitzgemeinde Biglen		Aufteilung der Nettoaufwendungen der Sekundarstufe I auf sämtliche Schülerinnen und Schüler (Kto. 2130.3612.01)	
Einwohnergemeinde Grosshöchstetten	heilpäd. Ambulatorium						Vertrag mit Sitzgemeinde G.		Aufteilung Kosten nach Klassenzahl	
Einwohnergemeinde Grosshöchstetten	psychom. Unterricht						Vertrag mit Sitzgemeinde G.		Aufteilung Kosten nach Klassenzahl	
Time-out-Klasse Worb	Aufnahme von SchülerInnen aus dem Sekundarschulkreis Biglen in die Time-out-Klasse Worb						Vertrag mit der Sitzgemeinde Worb		Schulgeld nach den kantonalen Richtlinien	

Gymnasium Burgdorf	Gymnasialer Unterricht 9. Schuljahr							Vertrag		Schulkostenbeitrag / Kostenverteilung gem. Schülerzahl (Kto. 2130.3612.01)	
Gymnasium Thun-Seefeld	Gymnasialer Unterricht 9. Schuljahr							Vertrag		Schulkostenbeitrag, welcher jährlich der Teuerung angepasst wird (Kto. 2130.3612.01)	
BKW Energie AG	Versorgung und Handel mit Energie							Gemeindevertrag 01.01.2023 - 31.12.2027		Keine Kosten (Gemeindeentschädigung) (Kto. 8710.4120.01)	
BKW Energie AG	Rehmenvertrag für den Betrieb u. Unterhalt der öffentlichen Beleuchtung							Vertrag 01.01.2012 - 31.12.2026		Strassenbeleuchtung (Kto. 6150.3159.01)	
Ami Energie AG	Versorgung und Handel mit Energie							Konzessionsvertrag		keine Kosten - Konzessionsabgabe (Kto. 8710.4120.01)	
Käsergenossenschaft Landiswil	Miete für Salzlager und Wegmeistermagazin							Mietvertrag 01.09.2012 - 31.08.2022		Fr. 1'860.00 Miete je Jahr und zusätzl. Strom für Heizung und Beleuchtung (Kto. 6150.3120.8160.01)	
Staatsforstbetrieb Voralpen, p/Adr. Förster Chr. Hodel, Dorf, 3533 Bowli	Aufstellen von Strassenbeschilderungstafeln im Brandswald							Vereinbarung vom 30.12.2012		—	Gegenseitiger Haftungsausschluss bei Schäden
Einwohnergemeinde Wehrkringen	EDV-Ausmittlung Proporzwehien							Vereinbarung vom 02.07.2013		Pauschalgebühr Fr. 200.- / Wahl; zzgl. Lizenz- u. Updategebühren (Kto. 0110.3161.01)	
Spitex Region Kollfingen	Frischmahlzeitendienst							Leistungsvereinbarung ab 01.01.2015		Betrag Fr. 0.50 / Einwohner (Kto. 4210.3636.01)	
Schaffer-Banki Kurt und Marianna, Dorf 94, Obergoldbach	Teilnutzung Landparzelle Nr. 268 als Abstellplatz bei Anlässen in der MZH, GBB-Nr. 26, Geb. Nr. 95							Nutzungsvereinbarung 01.01.2015 - 31.12.2039		Jahresentschädigung (Kto. 2171.3160.01)	
Rindlisbacher Jürg, Dorf 99, Obergoldbach	Teilnutzung Landparzelle Nr. 383 als Abstellplatz bei Anlässen in der MZH, GBB-Nr. 26, Geb. Nr. 95							Nutzungsvereinbarung 01.01.2015 - 31.12.2039		Jahresentschädigung (Kto. 2171.3160.01)	
Staatsforstbetrieb Bern, Schwand, Münsingen Eigentümer/Waldbewirtschafter Kantonsparz. Landiswil GBB-Nr. 4	Benutzung von Waldstrassen als Liegenschaftszufahrten und Parkplatzregelung im Brandswald							Vereinbarung ab 01.01.2015		—	
Läderach Werb AG	Kehrlichtabfuhr							Vertrag, gültig ab 01.01.2020		(Kto. 7301.3130.01)	gültig bis 31.12.2025
Kockum Sonics AG	Unterhalt und Wartung ZS-Sirene							Vertrag 10.789, gültig seit 01.01.2018		jährliche Kosten (Kto. 1620.3149.01)	
Infopro AG	Nutzung und Service Datenhaltung							Vertrag gültig seit 19.03.2021		Abonnement monatl. /Support nach Aufwand (Kto. 0220.3133.01)	

11.6 Gewährleistungsspiegel

Name, Sitz, Rechtsform	Eigentümer wesentliche Miteigentümer	Angaben zu den gesicherten Leistungen Art, Betrag, Verfall, Zinsangaben usw.)	Zahlungsströme im Berichtsjahr	Spezifische zusätzliche Angaben
Privatrechtliche Unternehmen (nach OR/ZGB)				
Previs Personalvorsorgestiftung Service Public	Versicherte	Berufliche Vorsorge	AG- und AN-Beiträge	Deckungsgrad 31.12.2025 = 110.9 % (gemäss HP Previs: geschätzt, unrevidiert)
Öffentlich-rechtliche Unternehmen (nach Gemeindegesetz)				
keine				
Öffentlich-rechtliche Verträge				
keine				
Weitere Verpflichtungen (Altlasten, Leasing usw.)				
Lastenverteilung Sozialhilfe		Anteil 2025 Fr. 143'416.00		periodengerechte Abgrenzung fehlt
Lastenverteilung Ergänzungsleistungen		Anteil 2025 Fr. 139'152.00		periodengerechte Abgrenzung fehlt
Lastenverteilung Familienzulagen		Anteil 2025 Fr. 3'120.00		periodengerechte Abgrenzung fehlt

11.7 Anlagespiegel

Gemeinde
Landiswil

Anlagespiegel
Finanzvermögen

2025

			108 Finanzvermögen Sachanlagen				
			1080	1084	1086	1087	1089
			Grundstücke unüberbaut	Gebäude Finanzvermögen (entwidmet)	Mobilien des Finanz- vermögens	Anlagen im Bau Finanzvermögen	Übrige Sach- anlagen FV
Anschaffungskosten	Anlagewert	01.01.2025		782 320.00			
	Zuwachs/ Zugänge	2025					
	Abgänge / Korrekturen	2025					
	Umgliederungen	2025					
	Anlagewert	31.12.2025		782 320.00			
kumulierte Wertberichtigungen	Stand per	01.01.2025					
	Dauernde Wertminderungen	2025					
	Aufwertungen	2025					
	Umgliederungen	2025					
	Stand per	31.12.2025					
Buchwerte	Buchwert netto	31.12.2025		782 320.00			
	davon Anlagen in Leasing	31.12.2025					
	Versicherungswerte	31.12.2025		2 201 400.00			

			140 Sachanlagen Verwaltungsvermögen								
			1400	1401	1402	1403	1404	1405	1406	1407	1409
			Grundstücke unüberbaut	Strassen/ Verkehrswege	Wasserbau	Tiefbau übrige	Hochbauten	Waldungen/ Alpen	Mobilien	Anlagen im Bau	übrige Sachanlagen
Anschaffungskosten	Anlagewert	01.01.2025		596 742.95		190 506.95	261 739.40		54 170.60		30 753.50
	Zuwachs/ Zugänge	2025		10 734.65			47 958.60				
	Abgänge / Korrekturen	2025		766.00							30 753.50
	Umgliederungen	2025									
	Anlagewert	31.12.2025		608 243.60		190 506.95	309 698.00		54 170.60		0.00
kumulierte ordentliche Abschreibungen	Stand per	01.01.2025		99 518.55		15 887.65	59 383.35		29 872.15		30 753.50
	Planmässige Abschreibungen	2025		14 604.25		2 350.00	11 448.60		5 417.05		0.00
	Ausserplanmässige Abschreibungen	2025									
	Wertkorrekturen	2025									30 753.50
	Stand per	31.12.2025		114 122.80		18 237.65	70 831.95		35 289.20		0.00
Buchwerte	Buchwert netto	31.12.2025		494 120.80		172 269.30	238 866.05		18 881.40		0.00
	davon Anlagen in Leasing	31.12.2025									
	Versicherungswerte	31.12.2025					12 586 600.00				

* darin nicht enthalten ist das bestehende VV bei Einführung von HRM2. Dieses wurde per 31.12.2023 vollständig abgeschrieben und somit im Jahr 2024 saldiert.

			142 Immaterielle Anlage VV			144 Darlehen VV	145 Beteiligungen VV	146 Investitionsbeiträge VV
			1420	1427	1421 & 1429	1441-1447	1452-1456	1460-1469
			Software	Immat. Anlagen in Realisierung	übrige immaterielle Anlagen	Darlehen	Beteiligungen	Investitionen
Anschaffungskosten	Anlagewert	01.01.2025				596 000.00	100 001.00	107 006.85
	Zuwachs/ Zugänge	2025				125 000.00		9 578.62
	Abgänge / Korrekturen	2025				196 000.00		
	Umgliederungen	2025						
	Anlagewert	31.12.2025				525 000.00	100 001.00	116 585.47
kumulierte ordentliche Abschreibungen	Stand per	01.01.2025						15 289.45
	Planmässige Abschreibungen	2025						4 191.60
	Ausserplanmässige Abschreibungen	2025						
	Wertkorrekturen	2025						
	Stand per	31.12.2025						19 491.05
Buchwerte	Buchwert netto	31.12.2025				525 000.00	100 001.00	97 094.42
	davon Anlagen in Leasing	31.12.2025						
	Versicherungswerte	31.12.2025						

11.8 Kreditkontrolle

11.8.1 Verpflichtungskredite für Investitionen

Verpflichtungskreditkontrolle 2025

Landiswil

Konto	Bezeichnung	Beschluss-Datum	Organ	Bruttokredit	Kumulierte Ausgaben bis 31.12.2024	Ausgaben 2025	Kumulierte Ausgaben bis 31.12.2025	Kumulierte Einnahmen bis 31.12.2024	Einnahmen 2025	Kumulierte Einnahmen bis 31.12.2025	Restkredit Brutto	Schluss-abrechnung
0290.5040.01	Gemeindehaus - Sanierung Fassade	21.05.2025	GR	54 000.00		47 958.60	47 958.60		0.00	0.00	6 041.40	
1500.5040.01	Hochbauten Feuerwehr	28.06.2023	GR	19 894.75	18 894.75	0.00	18 894.75	18 894.75	0.00	18 894.75	1 000.00	
2170.5040.04	Schulhaus Obergoldbach, Fassadensanierung	23.05.2022	GR	35 000.00	34 960.10	0.00	34 960.10		0.00	0.00	39.90	
2170.5040.06	Heizungsersatz Schulhaus Landiswil	28.06.2023	GR	56 441.70	53 268.50	0.00	53 268.50	53 268.50	0.00	53 268.50	3 173.20	
2170.5040.07	Lärmsanierung Theorieraum Schulhaus Landiswil	22.02.2023	GR	22 000.00	21 322.90	0.00	21 322.90	21 322.90	0.00	21 322.90	677.10	
6150.5010.25	Nesselgraben (vorderer Teil)	14.06.2023	GV	240 000.00	147 106.70	0.00	147 106.70	100 000.00	0.00	100 000.00	92 893.30	28.11.2025
6150.5010.26	Strassen- und Platzentwässerungsleitung Dorfplatz GRB 16.11.2022	16.11.2022	GR	25 000.00	17 552.30	0.00	17 552.30	17 552.30	0.00	17 552.30	7 447.70	
6150.5010.27	Strassen (Ramisberg-Stampfl)	26.03.2025 NK 06.08.2025 NK 15.10.2025	GR	76 000.00		10 734.65	10 734.65		0.00	0.00	65 265.35	
6150.5060.02	Mobilten (Schneepflug)	14.09.2022	GR	20 127.95	20 118.10	0.00	20 118.10		0.00	0.00	9.85	
7201.5032.05	Tiefbauten Abwasserbeseitigung (Ersatz Kanalisationsdeckel Bärtsbach)	12.10.2022	GR	6 500.00	6 035.30	0.00	6 035.30		0.00	0.00	464.70	
7201.5292.01	Abwasserentsorgung Nachführung GEP			0.00		0.00			0.00	0.00	0.00	
7710.5010.01	Sanierung Zufahrt, Parkplatz und Erschliessungswege Friedhof	05.09.2024	GR	54 000.00	43 591.35	0.00	43 591.35	29 000.00	- 766.00	28 234.00	10 408.65	

11.8.2 Nachkredite

Nachkredite 2025

1.1.2025 bis 31.12.2025

Landiswil

		Budget	Rechnung	Überschreitung	Begründung	Komp.	Genehmigung
Gemeinderat							
0220.3010.01	Löhne des Verwaltungs- und Betriebspersonals	245 000	273 571.15	28 571.15	Personalwechsel GS, Übergangsphase, Coaching Bauwesen	GR	06.12.2024
0220.3010.02	Rückstellungen Löhne des Verwaltungs- und Betriebspersonals		2 427.85	2 427.85	Gebundene Ausgaben: Rückstellung Ferien- und Überzeitguthaben per 31.12.	GR	22.04.2026
0220.3050.01	AG-Beiträge AHV, IV, EO, ALV, Verwaltungskosten	16 500	17 003.15	503.15	Personalwechsel GS, Übergangsphase	GR	06.12.2024
0220.3052.01	AG-Beiträge an Pensionskassen	15 000	19 387.20	4 387.20	Personalwechsel GS, Übergangsphase	GR	06.12.2024
0290.3120.01	Ver- und Entsorgung Liegenschaften Verwaltungsvermögen	5 000	7 548.70	2 548.70	Höhere Heizkosten Höhere Wasser- und Abwassergebühren infolge Übergangsperiode 01.07.24 bis 31.12.25	GR	22.04.2026
1500.3143.01	Unterhalt übrige Tiefbauten	100	2 232.60	2 132.60	Betonplatten für Weiher Ochsenwald, GRB 23.04.2025 Bohrung Feuerwehrmagazin, GRB 22.04.2026	GR	23.04.2025
1506.3612.01	Entschädigungen an Gemeindeverband	24 800	27 052.85	2 252.85	Gebundene Ausgaben: Weiterleitung Nettoertrag aus Ersatzabgaben	GR	22.04.2026
2130.3612.01	Entschädigungen an Gemeinden und Gemeindeverbände	283 000	317 184.60	34 184.60	Gebundene Ausgaben: Sekundarstufe; Höhere Kosten als erwartet.	GR	22.04.2026
2140.3634.01	Beiträge an öffentliche Unternehmungen	300	998.05	698.05	Gebundene Ausgaben: Musikschule; Mehr Teilnehmer, mehr Einheiten	GR	22.04.2026
2170.3111.01	Maschinen, Geräte und Fahrzeuge	1 500	2 400.00	900.00	Neuer Geschirrspüler Wohnung Schulhaus Obergoldbach	GR	14.11.2025
2170.3120.01	Ver- und Entsorgung Liegenschaften Verwaltungsvermögen	15 000	25 999.25	10 999.25	Höhere Heizkosten Höhere Wasser- und Abwassergebühren infolge Übergangsperiode 01.07.24 bis 31.12.25	GR	22.04.2026
2170.3144.01	Unterhalt Hochbauten, Gebäude	5 000	16 869.25	11 869.25	Reparatur Garage Schulhaus Obergoldbach, GRB 15.10.2025 Ersatz Raffstoren Schulhaus Landiswil, GRB 06.08.2025 Diverses: Insektenschutz, Ziegel ersetzen, Dachkontrolle, Spülkästen ersetzen, Tankentlüftung, GRB 22.04.2026	GR	15.10.2025
2171.3010.01	Löhne des Verwaltungs- und Betriebspersonals	54 000	54 996.50	996.50	Mehr Zusatzstunden als genommen	GR	22.04.2026
2195.3132.01	Honorare Schülertransport	59 000	63 881.20	4 881.20	Zusatzfahrten Schüler, GRB 22.01.2025 Höherer Aufwand als budgetiert, GRB 22.04.2026	GR	22.01.2025
3290.3130.01	Dienstleistungen Dritter (Bundes-, Jungbürgerfeier)	500	1 448.75	948.75	Höherer Aufwand 1. August als budgetiert (Bruttoprinzip)	GR	22.04.2026

11.8.2 Nachkredite

Nachkredite 2025

1.1.2025 bis 31.12.2025

Landiswil

		Budget	Rechnung	Überschreitung	Begründung	Komp.	Genehmigung
5458.3636.01	Beiträge an private Organisationen ohne Erwerbszweck (Tageselternv.)	38 000	41 694.95	3 694.95	Gebundene Ausgaben: Mehr Kinder / Betreuungsgutscheine. Kanton übernimmt 80%	GR	22.04.2026
5796.3612.01	Entschädigungen an Gemeinden (RSD)	13 100	18 813.00	5 713.00	Gebundene Ausgaben: Höhere Kosten als angenommen	GR	22.04.2026
6150.3141.01	Unterhalt Strassen / Verkehrswege	11 700	30 180.95	18 480.95	Diverses Strassenbaumaterial und Grundeigentümeranteil aus Vermessung Los 4	GR	15.10.2025
6150.3161.01	Benützungskosten (Maschinen)	10 000	14 115.80	4 115.80	Höhere Maschinenkosten als angenommen (mehr Unterhaltsarbeiten vgl. Kto. 6150.3141.01)	GR	22.04.2026
6150.3199.01	Übriger Betriebsaufwand	300	7 411.25	7 111.25	Gebundene Ausgaben: Parteikosten Strassen- und Wegverordnung, Entscheid RSA	GR	06.08.2025
6150.3637.01	Beiträge an private Haushalte (Beiträge für Strassen)		48 989.40	48 989.40	Gebundene Ausgaben: Gemeindebeiträge nach Reglement, GRB 25.06.2025 und 10.12.2025	GR	25.06.2025
7101.3143.01	Unterhalt übrige Tiefbauten	7 000	7 848.45	848.45	Schieberkontrollen, GRB 19.02.2025 und 21.05.2025	GR	19.02.2025
7101.3181.01	Tatsächliche Forderungsverluste		564.20	564.20	Gebundene Ausgaben; Forderungsverluste infolge Verlustschein	GR	22.04.2026
7101.3510.11	Einlagen in Spezialfinanzierungen Werterhalt	5 070	14 194.00	9 124.00	Gebundene Ausgaben: Einlagen gemäss Werterhaltabelle	GR	22.04.2026
7201.3143.02	Unterhalt/Investition ARA m. Emmental	500	2 260.70	1 760.70	Gebundene Ausgaben: Investitionen unter Aktivierungsgrenze	GR	22.04.2026
7201.3181.01	Tatsächliche Forderungsverluste		602.50	602.50	Gebundene Ausgaben; Forderungsverluste infolge Verlustschein	GR	22.04.2026
7201.3510.51	Einlagen in Spezialfinanzierungen EK	25 000	35 952.40	10 952.40	Gebundene Ausgaben: Einlagen gemäss Werterhaltabelle	GR	22.04.2026
7201.3637.01	Beiträge an private Haushalte		11 472.20	11 472.20	Gebundene Ausgaben: Gemeindebeitrag nach Reglement	GR	25.03.2026
7301.3010.01	Löhne des Verwaltungs- und Betriebspersonals	2 500	3 321.70	821.70	Mehr Stunden im Abfallwesen als angenommen	GR	22.04.2026
7410.3161.01	Mieten, Benützungskosten Maschinen, Fz	2 000	2 858.20	858.20	Mehr Maschinenstunden Gewässerunterhalt als angenommen	GR	22.04.2026
7792.3101.01	Betriebs-, Verbrauchsmaterial	350	1 112.25	762.25	Mehraufwand Robidog	GR	22.04.2026
7792.3111.01	Maschinen, Geräte und Fahrzeuge (Robidog)	200	843.20	643.20	Neuer Robidog bei Gemeindeverwaltung	GR	06.12.2024
7792.3910.01	Interne Verrechnung von Dienstleistungen	3 500	4 949.60	1 449.60	Mehraufwände Wegpersonal für Leistungen Hundewesen	GR	22.04.2026
9100.3181.01	Tatsächliche Forderungsverluste (Abschreibungen)	6 000	7 021.85	1 021.85	Gebundene Ausgaben: Höhere Verluste als angenommen	GR	22.04.2026

11.8.2 Nachkredite

Nachkredite 2025

1.1.2025 bis 31.12.2025

Landiswil		Budget	Rechnung	Überschreitung	Begründung	Komp.	Genehmigung
9630.3430.01	Baulicher Unterhalt Liegenschaften FV	5 000	9 519.70	4 519.70	Erweiterung Warmwasseraufbereitung altes Schulhaus	GR	23.04.2025
9630.3431.01	Nicht baulicher Unterhalt Liegenschaften FV	8 200	12 686.15	4 486.15	Höhere Heizkosten Höhere Wasser- und Abwassergebühren infolge Übergangsperiode 01.07.24 bis 31.12.25 Steuerung Wärmenetz ersetzen (Versicherungsfall)	GR	22.04.2026
9630.3893.01	Einlagen in Vorfinanzierungen des EK	40 000	44 028.00	4 028.00	Gebundene Ausgaben; Einlage gemäss Versicherungswert der Liegenschaft	GR	22.04.2026
Total Gemeinderat		903 120	1 153 461.55	250 341.55			

11.9 Zusätzliche Angaben

Wiederbeschaffungswert, Werterhaltungskosten und Einlage in die Spezialfinanzierung Werterhalt für Wasserversorgungsanlagen ¹

Rechnungsjahr: 2025

Wasserversorgung: Landiswil

Datengrundlagen	<input checked="" type="checkbox"/> Geschätzt	①	②	③	④	⑤	⑥
	<input type="checkbox"/> GWP	Wiederbeschaffungswert brutto in Fr.	Beiträge Dritter 2 in Fr.	Wiederbeschaffungswert netto in Fr. (j - k)	Nutzungsdauer in Jahren	Erneuerungsrate in % (100/m)	Werterhaltungskosten in Fr./Jahr (!*n)
	<input type="checkbox"/> Anlagenbuchhaltung						
Anlagenteile							
1. Wasserfassungen					50	2.00%	
2. Aufbereitungsanlagen					33	3.00%	
3. Pumpwerke, Druckreduzier- und Messschächte					50	2.00%	
4. Reservoir					66	1.50%	
5. Leitungen und Hydranten		3 076 065.00		3 076 065.00	80	1.25%	38 451.00
6. Mess-, Steuerungs-, Fernwirkanlagen					20	5.00%	
7. Einkaufssummen, einmalige Konzessionsabgaben 3							
Total 1 - 7		3 076 065.00		3 076 065.00			38 451.00

⑦ Bestand Verwaltungsvermögen in Franken	18 730.55	in Prozent von ③: $(100 * \textcircled{7} / \textcircled{3})$	0.61%
⑧ Bestand Spezialfinanzierung Werterhalt in Franken	787 979.55	in Prozent von ③: $(100 * \textcircled{8} / \textcircled{3})$	25.62%

4

Bemerkungen:
Anschlussgebühren werden angerechnet.

⑨ Gewählter Einlagesatz in Prozent ⁵	60%
⑩ berechnete Einlage in SF Werterhalt in Franken ($\textcircled{6} \times \textcircled{9}$)	23 070.00
Einmalige Anschlussgebühren, an Einlage angerechnet ⁶	8 876.00
Einlage Spezialfinanzierung abzüglich Anschlussgebühren	14'194.00
① Anzahl Einwohner im Versorgungsgebiet	624.00
② Einlage pro Einwohner in Franken ($\textcircled{10} / \textcircled{1}$)	36.97

18.05.2026 tj

¹ Dieses Blatt ist Bestandteil der Jahresrechnung

² Zu erwartende Beiträge aus dem kantonalen Trinkwasserfonds und von der Gebäudeversicherung abziehen (beim AWA erfragen).

³ Einkaufssummen an andere Wasserversorgungen, einmalige Konzessionsabgaben oder dergleichen - die Abschreibungssätze sind anhand der Laufzeiten festzulegen. Bestehen Kategorien mit unterschiedlichen Abschreibungssätzen, so ist die Rubrik 7 manuell mit zusätzlichen Zeilen zu ergänzen. Einkaufssummen an andere Wasserversorgungen sind verbindlich mit einem Abschreibungssatz von 3 % einzutragen.

⁴ Ermittlung des Einlageprozentsatzes gemäss Kapitel 6.1. der WEA-Broschüre "Finanzierung der Wasserversorgung" (2004).

⁵ Die Einlage in die Spezialfinanzierung muss mindestens 60% betragen, solange Verwaltungsvermögen besteht oder der Bestand der SF Werterhalt nicht mehr 25% des Wiederbeschaffungswertes beträgt.

⁶ Die einmaligen Anschlussgebühren dürfen an die jährliche Einlage in die Spezialfinanzierung Werterhalt angerechnet werden.

Wiederbeschaffungswert, Werterhaltungskosten und Einlage in die Spezialfinanzierung Werterhalt für die kommunalen Abwasseranlagen und gegebenenfalls den Gemeindeanteil an den regionalen Anlagen ¹

Rechnungsjahr: 2025

Gemeinde: Landiswil

Datengrundlagen Gemeinde AWA Anlagenbuchhaltung
 Aktualisierungsjahr: 2022

Datengrundlagen Verband AWA Anlagenbuchhaltung

	① Wieder- beschaffungswert in Fr.	② Nutzungsdauer in Jahren	③ Erneuerungsr- ate in % (100/②)	④ Werterhaltungskost- en in Fr./a (①*③)	⑤ Einlage- satz ² %	⑥ Einlage in die Spezialfinanzierun- g in Fr./a (④*⑤)
--	--	------------------------------	---	---	---	--

1. Gemeindeanlagen

1.1 Kanalisationen	5 227 000.00	80	1.25%	65'338	60%	39'203
1.2 Spezialbauwerke	25 000.00	50	2.00%	500	60%	300
1.3 Abwasserreinigungsanlagen		33	3.00%	0		0
Total 1 (1.1 - 1.3) bzw. mittlerer Einlagesatz (Spalte ⑤)	5 252 000.00			65'838	60%	39'503

2. Gemeindeanteil an regionalen Anlagen ³

2.1 Kanalisationen	899 783.00	80	1.25%	11'247	60%	6'748
2.2 Spezialbauwerke	42 345.00	50	2.00%	847	60%	508
2.3 Abwasserreinigungsanlagen	652 422.00	33	3.00%	19'573	60%	11'744
Total 2 (2.1 - 2.3) bzw. mittlerer Einlagesatz (Spalte ⑤)	1 594 550.00			31'667	60%	19'000

Total 1 + 2 bzw. mittlerer Einlagesatz (Spalte ⑤)	6 846 550.00			97'504	60%	58'503
Einmalige Anschlussgebühren, an Einlage angerechnet ⁴						35'952
Einlage Spezialfinanzierung abzüglich Anschlussgebühren						22'550

⑦ Stand Verwaltungsvermögen	250 633.17
⑧ Stand Spezialfinanzierung Werterhalt	1 409 994.80

in Prozent von ①: (100*⑦/①)	3.66%
in Prozent von ①: (100*⑧/①)	20.59%

Höchstens Fr. 200 / EW ⁵	
EW ⁶	624
Fr./EW	94

Bemerkungen:

Kanalisation Nesselgraben - WE durch AWA noch nicht angepasst, prov. +150'000 aus Abrechnung berücksichtigt
 Anschlussgebühren werden an Einlage Gemeindeanlagen angerechnet.

18.05.2026 tj

¹ Diese Blatt ist Bestandteil der Jahresrechnung. Eine Kopie senden Sie bitte an das AWA:

² Die Einlage in die Spezialfinanzierung muss mindestens 60% betragen, solange der Bestand der SF Werterhalt nicht mehr als 25% des Wiederbeschaffungswertes beträgt.

³ Daten des Teils 2 nur dann angeben, wenn der Verband die Einlage in die Spezialfinanzierung nicht selber vornimmt. (Anteil gemäss Kostenverteiler Verband).

⁴ Die einmaligen Anschlussgebühren dürfen an die jährliche Einlage in die Spezialfinanzierung Werterhalt angerechnet werden.

⁵ Gemäss Artikel 32, Absatz 4 KGV ist die Einlage in die Spezialfinanzierung auf jährlich Fr. 200 (Gemeinde und Region) pro Einwohnerwert beschränkt.

⁶ Einwohnerwert (EW): Gemäss Artikel 36g KGV.

12 DETAILS ZUR RECHNUNG

12.1 Bilanz

Bilanz

Vom 1.1.2025 bis 31.12.2025

Landiswil		Bestand	Veränderung		Bestand
		1.1.2025	Zuwachs	Abgang	31.12.2025
1	Aktiven	4 660 866.26	8 042 521.55	7 370 580.93	5 332 806.88
10	Finanzvermögen	2 974 659.66	7 818 496.18	7 106 581.93	3 686 573.91
100	Flüssige Mittel und kurzfristige Geldanlagen	1 500 334.83	3 120 137.58	2 404 036.31	2 216 436.08
1000	Kasse	535.70	12 803.15	11 545.90	1 792.95
10000.01	Kasse	535.70	12 803.15	11 545.90	1 792.95
1001	Post	105 509.31	140 072.40	3 283.55	242 298.16
10010.01	PostFinance, Konto CH22 0900 0000 3400 1152 2	105 509.31	140 072.40	3 283.55	242 298.16
1002	Bank	1 394 289.82	2 967 262.01	2 389 206.88	1 972 344.97
10020.01	RB Worblen-Emmental, Kontokorr. CH19 8009 4000 0016 1045 1	1 014 375.69	2 592 416.96	1 902 400.36	1 704 392.29
10020.02	Valiant AG, CH33 0630 0504 6587 1783 1	379 914.13	374 845.05	486 806.50	267 952.68
101	Forderungen	668 625.98	4 673 094.92	4 681 627.17	660 093.73
1010	Forderungen aus Lieferungen und Leistungen gegenüber Dritten	120 559.95	581 598.99	518 888.75	183 270.19
10100.01	Forderungen VESR	36 861.90	542 121.00	433 149.60	145 833.30
10100.02	Forderungen manuell	85 066.15	38 244.89	85 066.15	38 244.89
10100.99	Wertberichtigung auf Forderungen aus Lieferungen und Leistungen gegenüber Dritten	- 1 368.10	1 233.10	673.00	- 808.00
1011	Kontokorrente mit Dritten	2 539.25	17 672.60	18 221.30	1 990.55
10110.01	AVAG	2 539.25	17 672.60	18 221.30	1 990.55
1012	Steuerforderungen	294 243.70	3 802 807.30	3 878 409.65	218 641.35
10120.01	Steuerausstand Nesko	284 387.45	1 873 135.90	1 926 971.40	230 551.95
10120.10	Girokonto Kanton	24 056.25	1 926 971.40	1 951 438.25	- 410.60
10120.99	Wertberichtigung allg. Gemeindesteuern	- 14 200.00	2 700.00	0.00	- 11 500.00
1014	Transferforderungen	248 989.64	253 979.25	248 989.65	253 979.24
10140.01	Lastenverteilung Fürsorge	248 989.64	253 979.25	248 989.65	253 979.24
1019	Übrige Forderungen	2 293.44	17 036.78	17 117.82	2 212.40
10190.01	Verrechnungssteuern	30.65	61.25	30.65	61.25
10191.01	Guthaben bei Sozialversicherungen	0.00	11 934.00	11 934.00	0.00
10192.20	MWST Vorsteuerguthaben Abwasser	0.00	5 041.53	2 890.38	2 151.15
10192.21	Abwasserentsorgung	2 262.79	0.00	2 262.79	0.00
104	Aktive Rechnungsabgrenzungen	20 369.55	25 263.70	20 369.55	25 263.70

12.1 Bilanz

Bilanz

Vom 1.1.2025 bis 31.12.2025

Landiswil		Bestand	Veränderung		Bestand
		1.1.2025	Zuwachs	Abgang	31.12.2025
1042	Steuern	0.00	6 600.00	0.00	6 600.00
10420.01	Aktive Rechnungsabgrenzungen Steuern	0.00	6 600.00	0.00	6 600.00
1043	Transfers der Erfolgsrechnung	2 701.00	14 837.80	2 701.00	14 837.80
10430.01	Transfers der Erfolgsrechnung	2 701.00	14 837.80	2 701.00	14 837.80
1045	Übriger betrieblicher Ertrag	8 668.55	3 825.90	8 668.55	3 825.90
10450.01	Übriger betrieblicher Ertrag	8 668.55	3 825.90	8 668.55	3 825.90
1046	Aktive Rechnungsabgrenzungen Investitionsrechnung	9 000.00	0.00	9 000.00	0.00
10460.01	Aktive Rechnungsabgrenzungen Investitionsrechnung	9 000.00	0.00	9 000.00	0.00
106	Vorräte und angefangene Arbeiten	3 009.30	0.00	548.90	2 460.40
1061	Roh- und Hilfsmaterial	3 009.30	0.00	548.90	2 460.40
10613.01	Abfall	3 009.30	0.00	548.90	2 460.40
108	Sachanlagen FV	782 320.00	0.00	0.00	782 320.00
1084	Gebäude FV	782 320.00	0.00	0.00	782 320.00
10840.01	"Altes Schulhaus" Landiswil	782 320.00	0.00	0.00	782 320.00
14	Verwaltungsvermögen	1 686 206.60	224 025.37	263 999.00	1 646 232.97
140	Sachanlagen VV	898 498.20	89 446.75	63 807.40	924 137.55
1401	Strassen / Verkehrswege	497 224.40	10 734.65	13 838.25	494 120.80
14010.01	Strassen / Verkehrswege	596 742.95	10 734.65	- 766.00	608 243.60
14010.99	Wertberichtigung Strassen und Verkehrswege	- 99 518.55	0.00	14 604.25	- 114 122.80
1403	Übrige Tiefbauten	174 619.30	0.00	2 350.00	172 269.30
14031.01	Wasserversorgung	21 125.75	0.00	0.00	21 125.75
14031.99	Wertberichtigung Wasserversorgung	- 2 131.15	0.00	264.05	- 2 395.20
14032.01	Kanalisationen	169 381.20	0.00	0.00	169 381.20
14032.99	Wertberichtigung Abwasserbeseitigung	- 13 756.50	0.00	2 085.95	- 15 842.45
1404	Hochbauten	202 356.05	47 958.60	11 448.60	238 866.05
14040.01	Hochbauten (Schulanlagen)	186 064.00	0.00	0.00	186 064.00
14040.02	Hochbauten (MZH)	45 030.60	0.00	0.00	45 030.60
14040.03	Hochbauten (Schützenhaus/Scheibenstand)	30 644.80	0.00	0.00	30 644.80
14040.05	Allgemeiner Haushalt Hochbauten (Gde.haus)	0.00	47 958.60	0.00	47 958.60
14040.99	Wertberichtigung Hochbauten	- 59 383.35	0.00	11 448.60	- 70 831.95

12.1 Bilanz

Bilanz

Vom 1.1.2025 bis 31.12.2025

Landiswil		Bestand	Veränderung		Bestand
		1.1.2025	Zuwachs	Abgang	31.12.2025
1406	Mobilien VV	24 298.45	0.00	5 417.05	18 881.40
14060.01	Mobilien	54 170.60	0.00	0.00	54 170.60
14060.99	Mobilien VV	- 29 872.15	0.00	5 417.05	- 35 289.20
1409	Übrige Sachanlagen	0.00	30 753.50	30 753.50	0.00
14092.01	Abwasserbeseitigung	30 753.50	0.00	30 753.50	0.00
14092.99	Übrige Sachanlagen	- 30 753.50	30 753.50	0.00	0.00
144	Darlehen	596 000.00	125 000.00	196 000.00	526 000.00
1444	Darlehen an öffentlichen Unternehmungen	550 000.00	125 000.00	150 000.00	526 000.00
14440.01	Darlehen an öffentliche Unternehmungen (Laufzeit 17.04.2023 bis 16.04.2026)	350 000.00	0.00	0.00	350 000.00
14440.02	Darlehen an öffentliche Unternehmungen (Laufzeit 11.09.2023 bis 10.09.2025)	150 000.00	0.00	150 000.00	0.00
14440.04	Darlehen an öffentliche Unternehmungen (Laufzeit 24.07.2024 bis 23.07.2027)	50 000.00	0.00	0.00	50 000.00
14440.05	Darlehen an öffentliche Unternehmungen (Laufzeit 10.09.2025 bis 09.09.2028)	0.00	125 000.00	0.00	125 000.00
1447	Darlehen an Private Haushalte	46 000.00	0.00	46 000.00	0.00
14470.01	Darlehen an private Haushalte 24.12.2024 bis 23.06.2025	46 000.00	0.00	46 000.00	0.00
145	Beteiligungen, Grundkapitalien	100 001.00	0.00	0.00	100 001.00
1454	Beteiligungen an öffentlichen Unternehmungen	100 000.00	0.00	0.00	100 000.00
14540.01	Beteiligungen an öffentliche Unternehmungen (Wärmeverbund Landiswil AG)	100 000.00	0.00	0.00	100 000.00
1455	Beteiligungen an privaten Unternehmungen	1.00	0.00	0.00	1.00
14550.01	25 Namenaktien AVAG, nom. Fr. 100.--	1.00	0.00	0.00	1.00
146	Investitionsbeiträge	91 707.40	9 578.62	4 191.60	97 094.42
1462	Investitionsbeiträge an Gemeinden und Gemeindeverbände	91 707.40	9 578.62	4 191.60	97 094.42
14622.01	Abwasserentsorgung (Investitionsbeiträge Ara m. Emmental ND 33 Jahre)	107 006.85	9 578.62	0.00	116 585.47
14622.99	Investitionsbeiträge an Gemeinden und Gemeindeverbände	- 15 299.45	0.00	4 191.60	- 19 491.05
2	Passiven	4 660 866.26	1 481 389.27	809 448.65	5 332 806.88
20	Fremdkapital	425 241.50	1 136 505.51	705 098.20	856 648.81
200	Laufende Verbindlichkeiten	295 473.85	1 029 231.76	606 489.50	718 216.11
2000	Laufende Verbindlichkeiten aus Lieferungen und Leistungen von Dritten	287 795.95	839 559.21	421 436.30	705 918.86
20000.01	Kreditoren	287 792.25	706 376.26	288 244.05	705 924.46
20001.01	Abrechnungskonto AHV/IV/EO/ALV	0.00	61 220.75	61 220.75	0.00
20001.02	Abrechnungskonto Familienausgleichskasse	0.00	6 964.65	6 964.65	0.00
20001.03	Abrechnungskonto Pensionskasse	0.00	52 870.05	52 870.05	0.00

12.1 Bilanz

Bilanz

Vom 1.1.2025 bis 31.12.2025

Landiswil		Bestand	Veränderung		Bestand
		1.1.2025	Zuwachs	Abgang	31.12.2025
20001.04	Abrechnungskonto UVG	3.70	5 948.20	5 957.50	- 5.60
20001.05	Abrechnungskonto Quellensteuer	0.00	3 520.90	3 520.90	0.00
20001.06	Abrechnungskonto Taggeldversicherung	0.00	2 658.40	2 658.40	0.00
2002	Steuern	7 677.90	13 117.50	8 498.15	12 297.25
20022.20	Steuerschulden MWST	0.00	13 117.50	820.25	12 297.25
20022.21	MWST Abwasserentsorgung	7 677.90	0.00	7 677.90	0.00
2009	Übrige laufende Verpflichtungen	0.00	176 555.05	176 555.05	0.00
20090.01	Durchlaufkonto	0.00	176 555.05	176 555.05	0.00
204	Passive Rechnungsabgrenzung	10 303.00	47 544.55	10 303.00	47 544.55
2042	Steuern	0.00	21 927.50	0.00	21 927.50
20420.01	Passive Rechnungsabgrenzung Steuern	0.00	21 927.50	0.00	21 927.50
2043	Transfers der Erfolgsrechnung	1 995.00	17 607.05	1 995.00	17 607.05
20430.01	Transfers der Erfolgsrechnung	1 995.00	17 607.05	1 995.00	17 607.05
2044	Finanzaufwand / Finanzertrag	7 938.00	7 640.00	7 938.00	7 640.00
20440.01	Abgrenzung Finanzertrag (Mieten)	7 938.00	7 640.00	7 938.00	7 640.00
2045	Übriger betrieblicher Ertrag	370.00	370.00	370.00	370.00
20450.01	Übriger betrieblicher Ertrag	370.00	370.00	370.00	370.00
206	Kurzfristige Rückstellungen	111 319.30	53 699.55	84 000.00	81 018.85
2060	Kurzfristige Rückstellungen aus Mehrleistungen des Personals	14 319.30	2 699.55	0.00	17 018.85
20600.01	Rückstellungen für Personalleistungen	14 319.30	2 699.55	0.00	17 018.85
2059	Übrige kurzfristige Rückstellungen	97 000.00	51 000.00	84 000.00	64 000.00
20590.01	Rückstellung für Steuerteilungen	97 000.00	51 000.00	84 000.00	64 000.00
209	Verbindlichkeiten gegenüber Spezialfinanzierungen und Fonds im Fremdkapital	8 145.35	6 029.65	4 305.70	9 869.30
2092	Verbindlichkeiten gegenüber Legaten und Stiftungen ohne eigene Rechtspersönlichkeit im FK	8 145.35	6 029.65	4 305.70	9 869.30

12.1 Bilanz

Bilanz

Vom 1.1.2025 bis 31.12.2025

Landiswil		Bestand	Veränderung		Bestand
		1.1.2025	Zuwachs	Abgang	31.12.2025
20920.01	Fonds Fürsorgezwecke	7 413.25	29.65	0.00	7 442.90
20920.05	Fonds Genossenschaft EvK	732.10	6 000.00	4 305.70	2 426.40
29	Eigenkapital	4 236 624.76	344 883.76	104 350.45	4 476 168.07
290	Verpflichtungen (+) bzw. Vorschüsse (-) gegenüber Spezialfinanzierungen	305 009.60	71 629.79	0.00	376 639.39
2900	Spezialfinanzierungen im EK	305 009.60	71 629.79	0.00	376 639.39
29001.01	Rechnungsausgleich SF Wasserversorgung	86 708.05	26 167.95	0.00	112 876.00
29002.01	Rechnungsausgleich SF Abwasserentsorgung	122 345.40	41 515.01	0.00	163 860.41
29003.01	Rechnungsausgleich SF Abfallentsorgung	95 956.15	3 946.83	0.00	99 902.98
293	Vorfinanzierungen	2 696 205.55	194 334.05	53 670.65	2 836 868.95
2930	Vorfinanzierungen	2 696 205.55	194 334.05	53 670.65	2 836 868.95
29300.01	SF Liegenschaften des Finanzvermögens (Werterhalt)	257 454.00	44 028.00	9 519.70	291 962.30
29300.02	SF Planungsmehrwerte 'altrechtlich'	263 190.40	68 562.75	25 370.70	306 382.45
29300.03	Grabfonds Friedhof Landiswil	42 570.55	170.30	2 191.00	40 549.85
29301.01	Werterhalt SF Wasserversorgung	772 940.55	23 070.00	8 031.00	787 979.55
29302.01	Werterhalt SF Abwasserentsorgung	1 213 879.45	39 503.00	2 085.95	1 251 296.50
29302.02	Abwasserentsorgung Werterhalt Gemeindeverband Ara m. Emmental	144 478.60	18 839.55	6 437.05	156 881.10
29302.03	Abwasserentsorgung Werterhalt Regenbecken Gemeindeverband Ara m. Emmental	1 692.00	160.45	35.25	1 817.20
294	Reserven	199 732.90	0.00	0.00	199 732.90
2940	Finanzpolitische Reserve	199 732.90	0.00	0.00	199 732.90
29400.01	Zusätzliche Abschreibungen	199 732.90	0.00	0.00	199 732.90
296	Neubewertungsreserve Finanzvermögen	306 156.44	0.00	44 506.74	261 649.70
2960	Neubewertungsreserve Finanzvermögen	306 156.44	0.00	44 506.74	261 649.70
29600.01	Neubewertungsreserve Finanzvermögen	267 040.44	0.00	44 506.74	222 533.70
29601.01	Schwankungsreserve	39 116.00	0.00	0.00	39 116.00
299	Bilanzüberschuss/-fehlbetrag	728 520.27	78 919.92	6 173.06	801 267.13
2990	Jahresergebnis	6 173.06	72 746.86	6 173.06	72 746.86
29900.01	Jahresergebnis	6 173.06	72 746.86	6 173.06	72 746.86
2999	Kumulierte Ergebnisse der Vorjahre	722 347.21	6 173.06	0.00	728 520.27
29990.01	Kumulierte Ergebnisse der Vorjahre	722 347.21	6 173.06	0.00	728 520.27

12.2 Erfolgsrechnung nach Funktionen

Erfolgsrechnung

Funktionale Gliederung 1.1.2025 bis 31.12.2025

Landiswil		Jahresrechnung 2025		Budget 2025		Jahresrechnung 2024	
		Aufwand	Ertrag	Aufwand	Ertrag	Aufwand	Ertrag
0	Allgemeine Verwaltung	439 445.37	33 505.25	426 810	34 390	417 523.52	37 410.35
	Nettoergebnis		405 940.12		392 420		380 113.17
01	Legislative und Exekutive	46 888.80	1 760.40	51 910	1 600	52 039.75	1 667.90
	Nettoergebnis		45 128.40		50 310		50 371.85
011	Legislative	6 260.30		8 500		10 032.40	
	Nettoergebnis		6 260.30		8 500		10 032.40
0110	Legislative	6 260.30		8 500		10 032.40	
	Nettoergebnis		6 260.30		8 500		10 032.40
0110.3000.01	Löhne, Tag- und Sitzungsgelder an Behörden und Kommissionen	200.00		0		200.00	
0110.3030.01	Verpackung Abstimmungs- u. Wahlmaterial	80.00		200		200.00	
0110.3100.01	Stimm- und Wahlmaterial	0.00		600		0.00	
0110.3109.01	Übriger Material- und Warenaufwand (Verpflegung Ausschuss)	30.40		100		38.50	
0110.3130.01	Telefon, Porti, Spesenbelastungen	1 237.45		2 400		2 821.60	
0110.3132.01	Honorare externe Berater, Gutachter, Fachexperten etc.	4 600.00		5 000		6 659.85	
0110.3161.01	Mieten, Benützungskosten Anlagen	112.45		150		112.45	
0110.3170.01	Reisekosten und Spesen	0.00		50		0.00	
012	Exekutive	40 628.50	1 760.40	43 410	1 600	42 007.35	1 667.90
	Nettoergebnis		38 868.10		41 810		40 339.45
0120	Exekutive	40 628.50	1 760.40	43 410	1 600	42 007.35	1 667.90
	Nettoergebnis		38 868.10		41 810		40 339.45
0120.3000.01	Löhne, Tag- und Sitzungsgelder an Behörden und Kommissionen	32 680.30		33 250		33 460.00	
0120.3050.01	AG-Beiträge AHV, IV, EO, ALV, Verwaltungskosten	1 007.20		2 160		2 186.05	
0120.3053.01	AG-Beiträge an Unfallversicherungen	46.00		100		100.30	
0120.3054.01	AG-Beiträge an Familienausgleichskasse	230.00		500		499.25	
0120.3170.01	Reisekosten und Spesen	1 347.65		1 400		1 344.10	
0120.3199.01	Gemeinderatskredit	5 317.35		6 000		4 397.65	
0120.4260.01	Rückerstattungen Dritter		903.90		800		634.00
0120.4612.01	Entschädigungen von Gemeinden und Gemeindeverbänden		856.50		800		1 033.90
02	Allgemeine Dienste	392 558.57	31 744.85	374 900	32 790	365 483.77	35 742.45
	Nettoergebnis		350 811.72		342 110		329 741.32

Erfolgsrechnung

Funktionale Gliederung 1.1.2025 bis 31.12.2025

Landiswil		Jahresrechnung 2025		Budget 2025		Jahresrechnung 2024	
		Aufwand	Ertrag	Aufwand	Ertrag	Aufwand	Ertrag
022	Allgemeine Dienste	378 870.07	17 664.95	359 300	19 750	353 838.22	22 404.50
	Nettoergebnis		361 205.12		339 550		331 433.72
0220	Allgemeine Dienste	378 870.07	17 664.95	359 300	19 750	353 838.22	22 404.50
	Nettoergebnis		361 205.12		339 550		331 433.72
0220.3010.01	Löhne des Verwaltungs- und Betriebspersonals	273 571.15		245 000		257 469.80	
0220.3010.02	Rückstellungen Löhne des Verwaltungs- und Betriebspersonals	2 427.85		0		0.00	
0220.3050.01	AG-Beiträge AHV, IV, EO, ALV, Verwaltungskosten	17 003.15		16 500		16 091.40	
0220.3050.02	Rückstellungen AG-Beiträge AHV, IV, EO, ALV, Verwaltungskosten	271.70		0		0.00	
0220.3052.01	AG-Beiträge an Pensionskassen	19 387.20		15 000		15 203.40	
0220.3053.01	AG-Beiträge an Unfallversicherungen	2 311.75		2 200		1 970.95	
0220.3054.01	AG-Beiträge an Familienausgleichskasse	3 970.30		4 000		3 671.10	
0220.3055.01	AG-Beiträge an Krankentaggeldversicherungen	896.65		900		832.10	
0220.3090.01	Aus- und Weiterbildung des Personals	4 800.00		8 200		4 380.00	
0220.3091.01	Personalwerbung	0.00		300		0.00	
0220.3100.01	Büromaterial	1 001.37		1 500		690.22	
0220.3102.01	Drucksachen, Publikationen	3 638.20		3 700		3 580.30	
0220.3109.01	Übriger Material- und Warenaufwand	39.60		400		30.00	
0220.3113.01	Hardware	70.75		0		1 952.80	
0220.3130.01	Dienstleistungen Dritter (Telefon, Porti, Bank)	4 275.30		5 500		4 291.00	
0220.3132.01	Honorare externe Berater, Gutachter, Fachexperten etc.	0.00		1 500		0.00	
0220.3133.01	Informatik-Nutzungsaufwand	24 388.00		24 000		21 632.15	
0220.3134.01	Sachversicherungsprämien	7 965.10		8 500		8 378.50	
0220.3150.01	Unterhalt Büromöbel und -geräte	0.00		500		244.95	
0220.3170.01	Reisekosten und Spesen	474.00		700		789.20	
0220.3320.01	Planmässige Abschreibungen Software	0.00		6 000		0.00	
0220.3611.01	Entschädigungen an Kantone und Konkordate	11 412.00		13 900		11 664.35	
0220.3636.01	Beiträge an private Organisationen ohne Erwerbszweck	966.00		1 000		966.00	
0220.4250.01	Verkäufe Reglemente und Drucksachen		167.75		50		60.50
0220.4260.01	Rückerstattungen Dritter		- 1 323.80		1 000		3 530.00
0220.4611.01	Entschädigungen von Kantonen und Konkordaten		621.00		500		614.00
0220.4612.01	Entschädigungen (interne Verrg.)		15 000.00		15 000		15 000.00
0220.4910.01	Interne Verrechnung von Dienstleistungen		3 200.00		3 200		3 200.00
029	Verwaltungslegenschaften	13 686.50	14 079.80	15 600	13 040	11 645.55	13 337.95
	Nettoergebnis	393.40			2 560	1 692.40	

Erfolgsrechnung

Funktionale Gliederung 1.1.2025 bis 31.12.2025

Landiswil		Jahresrechnung 2025		Budget 2025		Jahresrechnung 2024	
		Aufwand	Ertrag	Aufwand	Ertrag	Aufwand	Ertrag
0290	Verwaltungsliegenschaften	13 686.50	14 079.90	15 600	13 040	11 645.55	13 337.95
	Nettoergebnis	393.40			2 560	1 692.40	
0290.3010.01	Löhne des Verwaltungs- und Betriebspersonals	3 270.90		3 700		3 324.65	
0290.3050.01	AG-Beiträge AHV, IV, EO, ALV, Verwaltungskosten	194.25		200		218.10	
0290.3052.01	AG-Beiträge an Pensionskassen	241.80		200		226.20	
0290.3053.01	AG-Beiträge an Unfallversicherungen	26.65		30		25.95	
0290.3054.01	AG-Beiträge an Familienausgleichskasse	44.30		60		49.95	
0290.3055.01	AG-Beiträge an Krankentaggeldversicherungen	10.70		10		11.05	
0290.3101.01	Betriebs-, Verbrauchsmaterial	0.00		200		0.00	
0290.3120.01	Ver- und Entsorgung Liegenschaften Verwaltungsvermögen	7 548.70		5 000		5 796.45	
0290.3134.01	Sachversicherungsprämien	476.30		500		489.25	
0290.3144.01	Unterhalt Hochbauten, Gebäude	120.00		3 000		1 503.95	
0290.3159.01	Unterhalt übrige mobile Anlagen	314.15		1 100		0.00	
0290.3300.40	Planmässige Abschreibungen Hochbauten VV	1 438.75		1 600		0.00	
0290.4260.01	Rückerstattungen Dritter		3 039.90		2 000		2 297.95
0290.4470.01	Pacht- und Mietzinse Liegenschaften VV		11 040.00		11 040		11 040.00
1	Öffentliche Ordnung und Sicherheit, Verteidigung	89 068.25	104 703.32	95 420	97 750	97 238.30	77 648.25
	Nettoergebnis	15 635.07		2 330		19 590.05	
11	Öffentliche Sicherheit	406.25		380		371.40	
	Nettoergebnis		406.25		380		371.40
111	Polizei	406.25		380		371.40	
	Nettoergebnis		406.25		380		371.40
1110	Polizei	406.25		380		371.40	
	Nettoergebnis		406.25		380		371.40
1110.3631.01	Beiträge an Kantone und Konkordate	406.25		380		371.40	
14	Allgemeines Rechtswesen	25 367.25	51 032.47	34 000	51 500	29 442.70	23 131.95
	Nettoergebnis	25 665.22		17 500		6 310.75	
140	Allgemeines Rechtswesen	25 367.25	51 032.47	34 000	51 500	29 442.70	23 131.95
	Nettoergebnis	25 665.22		17 500		6 310.75	
1400	Allgemeines Rechtswesen	25 367.25	51 032.47	34 000	51 500	29 442.70	23 131.95
	Nettoergebnis	25 665.22		17 500		6 310.75	
1400.3130.01	Dienstleistungen Dritter	10 096.60		15 000		14 482.50	
1400.3132.01	Honorare externe Berater, Gutachter, Fachexperten etc.	14 962.65		19 000		14 820.20	

Erfolgsrechnung

Funktionale Gliederung 1.1.2025 bis 31.12.2025

Landiswil		Jahresrechnung 2025		Budget 2025		Jahresrechnung 2024	
		Aufwand	Ertrag	Aufwand	Ertrag	Aufwand	Ertrag
1400.3180.01	Wertberichtigungen auf Forderungen	288.00		0		60.00	
1400.3181.01	Tatsächliche Forderungsverluste	20.00		0		80.00	
1400.4210.01	Gebühren für Amtshandlungen		18 396.12		25 000		23 131.95
1400.4260.01	Rückerstattungen Dritter		32 636.35		26 500		0.00
15	Feuerwehr	32 111.95	36 112.55	27 960	33 050	30 321.20	35 961.45
	Nettoergebnis	4 000.60		5 090		5 640.25	
150	Feuerwehr	32 111.95	36 112.55	27 960	33 050	30 321.20	35 961.45
	Nettoergebnis	4 000.60		5 090		5 640.25	
1500	Feuerwehr	3 334.40	7 335.00	960	6 050	332.75	5 973.00
	Nettoergebnis	4 000.60		5 090		5 640.25	
1500.3010.01	Löhne des Verwaltungs- und Betriebspersonals	713.50		400		0.00	
1500.3050.01	AG-Beiträge AHV, IV, EO, ALV, Verwaltungskosten	41.70		30		0.00	
1500.3053.01	AG-Beiträge an Unfallversicherungen	5.75		10		0.00	
1500.3054.01	AG-Beiträge an Familienausgleichskasse	10.70		10		0.00	
1500.3120.01	Ver- und Entsorgung Liegenschaften Verwaltungsvermögen	48.10		40		32.05	
1500.3134.01	Sachversicherungsprämien	118.80		130		125.05	
1500.3143.01	Unterhalt übrige Tiefbauten	2 232.60		100		0.00	
1500.3170.01	Reisekosten und Spesen	0.00		40		0.00	
1500.3612.01	Entschädigungen an Gemeinden und Gemeindeverbände	163.25		200		175.65	
1500.4240.01	Benützungsgebühren und Dienstleistungen (Löschgeb.)		4 086.00		2 800		2 724.00
1500.4470.01	Pacht- und Mietzinse Feuerwehrmagazin		3 249.00		3 250		3 249.00
1506	Regionale Feuerwehrorganisation	28 777.55	28 777.55	27 000	27 000	29 988.45	29 988.45
1506.3181.01	Tatsächliche Forderungsverluste	526.60		1 000		891.30	
1506.3612.01	Entschädigungen an Gemeindeverband	27 052.85		24 800		27 597.15	
1506.3830.01	Interne Verrechnung von Betriebs- und Verwaltungskosten	1 198.10		1 200		1 500.00	
1506.4200.01	Ersatzabgaben		28 777.55		27 000		29 988.45
16	Verteidigung	31 182.80	17 558.30	33 080	13 200	37 103.00	18 554.85
	Nettoergebnis		13 624.50		19 880		18 548.15
161	Militärische Verteidigung	1 058.10		1 070		1 105.20	
	Nettoergebnis		1 058.10		1 070		1 105.20
1610	Militärische Verteidigung	1 058.10		1 070		1 105.20	
	Nettoergebnis		1 058.10		1 070		1 105.20
1610.3134.01	Sachversicherungsprämien	292.00		300		339.10	
1610.3300.41	Planmässige Abschreibungen Sachanlagen	766.10		770		766.10	

Erfolgsrechnung

Funktionale Gliederung 1.1.2025 bis 31.12.2025

Landiswil		Jahresrechnung 2025		Budget 2025		Jahresrechnung 2024	
		Aufwand	Ertrag	Aufwand	Ertrag	Aufwand	Ertrag
162	Zivile Verteidigung	30 124.70	17 558.30	32 010	13 200	35 997.80	18 554.85
	Nettoergebnis		12 566.40		18 810		17 442.95
1620	Zivilschutz	19 850.20	17 558.30	20 810	13 200	25 820.65	18 554.85
	Nettoergebnis		2 291.90		7 610		7 265.80
1620.3000.01	Löhne, Tag- und Sitzungsgelder an Behörden und Kommissionen NTP	682.50		1 000		630.00	
1620.3010.01	Löhne des Verwaltungs- und Betriebspersonals NTP	0.00		500		924.00	
1620.3050.01	AG-Beiträge AHV, IV, EO, ALV, Verwaltungskosten	12.75		40		13.35	
1620.3053.01	AG-Beiträge an Unfallversicherungen	2.55		10		10.20	
1620.3054.01	AG-Beiträge an Familienausgleichskasse	2.90		10		2.70	
1620.3055.01	AG-Beiträge an Krankentaggeldversicherungen	0.35		0		0.35	
1620.3101.01	Betriebs-, Verbrauchsmaterial NTP	0.00		300		438.50	
1620.3111.01	Maschinen, Geräte und Fahrzeuge.	0.00		0		5 329.15	
1620.3120.01	Ver- und Entsorgung Liegenschaften Verwaltungsvermögen	1 353.05		1 000		1 829.15	
1620.3130.01	Dienstleistungen Dritter	540.05		1 550		16 232.45	
1620.3134.01	Sachversicherungsprämien	257.80		250		264.85	
1620.3144.01	Unterhalt Hochbauten, Gebäude	16 350.30		16 000		0.00	
1620.3149.01	Unterhalt übrige Sachanlagen (Sirene)	647.95		150		145.95	
1620.4260.01	Rückerstattungen Dritter		8 558.30		0		6 447.85
1620.4470.01	Pacht- und Mietzinse Liegenschaften VV		200.00		200		200.00
1620.4631.01	Beiträge von Kantonen und Konkordaten		2 800.00		7 000		11 907.00
1620.4893.01	Entnahmen aus Vorfinanzierungen des EK		6 000.00		6 000		0.00
1626	Regionale Zivilschutzorganisation	9 975.00		10 100		10 177.15	
	Nettoergebnis		9 975.00		10 100		10 177.15
1626.3612.01	Entschädigungen an Gemeinden (ZSO Worb)	9 375.00		9 300		9 300.00	
1626.3632.01	Beiträge an Gemeindeverband (RKZ)	600.00		800		877.15	
1627	Regionaler Führungsstab	299.50		1 100			
	Nettoergebnis		299.50		1 100		
1627.3000.01	Löhne, Tag- und Sitzungsgelder an Behörden und Kommissionen	0.00		150		0.00	
1627.3170.01	Reisekosten und Spesen	0.00		150		0.00	
1627.3611.01	Entschädigungen an Kantone und Konkordate	0.00		500		0.00	
1627.3930.01	Interne Verrechnung von Betriebs- und Verwaltungskosten	299.50		300		0.00	
2	Bildung	999 657.53	285 514.65	992 780	277 700	928 698.57	272 572.25
	Nettoergebnis		714 142.88		715 080		656 126.32

Erfolgsrechnung

Funktionale Gliederung 1.1.2025 bis 31.12.2025

Landiswil		Jahresrechnung 2025		Budget 2025		Jahresrechnung 2024	
		Aufwand	Ertrag	Aufwand	Ertrag	Aufwand	Ertrag
21	Obligatorische Schule	999 657.53	285 514.65	992 780	277 700	928 698.57	272 572.25
	Nettoergebnis		714 142.88		715 080		656 126.32
211	Eingangsstufe	81 881.00	35 777.10	100 000	32 000	102 192.10	32 426.60
	Nettoergebnis		46 103.90		68 000		69 765.50
2110	Kindergarten	81 881.00	35 777.10	100 000	32 000	102 192.10	32 426.60
	Nettoergebnis		46 103.90		68 000		69 765.50
2110.3612.01	Entschädigungen an Gemeinden und Gemeindeverbände	81 881.00		100 000		102 192.10	
2110.4611.01	Entschädigungen von Kantonen (Schülerbeiträge)		33 448.05		32 000		31 469.50
2110.4612.01	Entschädigungen von Gemeinden und Gemeindeverbänden		2 329.05		0		957.10
212	Primarstufe	305 496.60	104 919.60	325 000	101 000	283 364.45	105 469.75
	Nettoergebnis		200 577.00		224 000		177 894.70
2120	Primarstufe	305 496.60	104 919.60	325 000	101 000	283 364.45	105 469.75
	Nettoergebnis		200 577.00		224 000		177 894.70
2120.3612.01	Entschädigungen an Gemeinden und Gemeindeverbände	305 496.60		325 000		283 364.45	
2120.4611.01	Entschädigungen von Kantonen und Konkordaten		104 919.60		101 000		105 469.75
213	Oberstufe	317 620.55	66 261.00	283 000	70 000	252 460.50	57 830.00
	Nettoergebnis		251 359.55		213 000		194 630.50
2130	Sekundarstufe I	317 620.55	66 261.00	283 000	70 000	252 460.50	57 830.00
	Nettoergebnis		251 359.55		213 000		194 630.50
2130.3612.01	Entschädigungen an Gemeinden und Gemeindeverbände	317 184.60		283 000		252 460.50	
2130.3637.01	Beiträge an private Haushalte	435.95		0		0.00	
2130.4611.01	Entschädigungen von Kantonen und Konkordaten		65 214.60		70 000		57 830.00
2130.4612.01	Entschädigungen von Gemeinden und Gemeindeverbänden		1 046.40		0		0.00
214	Musikschulen	998.05		300		591.67	
	Nettoergebnis		998.05		300		591.67
2140	Musikschulen	998.05		300		591.67	
	Nettoergebnis		998.05		300		591.67
2140.3634.01	Beiträge an öffentliche Unternehmungen	998.05		300		591.67	
217	Schulliegenschaften	229 495.18	59 304.95	220 480	59 700	225 645.55	59 046.90
	Nettoergebnis		170 190.23		160 780		166 598.65
2170	Schulliegenschaften	132 507.71	29 357.20	111 630	29 200	113 250.55	28 924.45
	Nettoergebnis		103 150.51		82 430		84 326.10

Erfolgsrechnung

Funktionale Gliederung 1.1.2025 bis 31.12.2025

Landiswil	Jahresrechnung 2025		Budget 2025		Jahresrechnung 2024	
	Aufwand	Ertrag	Aufwand	Ertrag	Aufwand	Ertrag
2170.3010.01	Löhne des Verwaltungs- und Betriebspersonals	62 204.30	63 000		64 273.25	
2170.3050.01	AG-Beiträge AHV, IV, EO, ALV, Verwaltungskosten	3 922.05	4 000		4 031.85	
2170.3052.01	AG-Beiträge an Pensionskassen	5 421.00	5 400		5 180.40	
2170.3053.01	AG-Beiträge an Unfallversicherungen	501.00	500		511.60	
2170.3054.01	AG-Beiträge an Familienausgleichskasse	896.05	900		920.65	
2170.3055.01	AG-Beiträge an Krankentaggeldversicherungen	219.60	230		219.35	
2170.3090.01	Aus- und Weiterbildung des Personals	120.00	300		500.00	
2170.3101.01	Betriebs-, Verbrauchsmaterial	2 327.06	3 500		2 764.25	
2170.3111.01	Maschinen, Geräte und Fahrzeuge	2 400.00	1 500		589.90	
2170.3120.01	Ver- und Entsorgung Liegenschaften Verwaltungsvermögen	25 999.25	15 000		20 581.15	
2170.3130.01	Dienstleistungen Dritter	0.00	300		0.00	
2170.3134.01	Sachversicherungsprämien	2 303.70	2 400		2 367.15	
2170.3144.01	Unterhalt Hochbauten, Gebäude	16 869.25	5 000		2 450.15	
2170.3151.01	Unterhalt Apparate, Maschinen, Geräte, Fahrzeuge, Werkzeuge	1 881.90	2 150		1 418.30	
2170.3300.41	Planmässige Abschreibungen Hochbauten VV	7 442.55	7 450		7 442.55	
2170.4260.01	Rückerstattungen Dritter			4 261.80	3 500	2 939.05
2170.4470.01	Pacht- und Mietzinse Liegenschaften VV			24 720.00	24 700	24 720.00
2170.4472.01	Vergütung für Benützungen			375.40	1 000	1 265.40
2171	Mehrzweckgebäude	96 987.47	29 947.75	108 850	30 500	112 395.00
	Nettoergebnis		67 039.72		78 350	82 272.55
2171.3010.01	Löhne des Verwaltungs- und Betriebspersonals	54 996.50	54 000		53 510.90	
2171.3050.01	AG-Beiträge AHV, IV, EO, ALV, Verwaltungskosten	3 296.00	3 500		3 347.75	
2171.3052.01	AG-Beiträge an Pensionskassen	4 028.40	4 000		3 938.40	
2171.3053.01	AG-Beiträge an Unfallversicherungen	446.20	420		428.40	
2171.3054.01	AG-Beiträge an Familienausgleichskasse	752.80	700		764.05	
2171.3055.01	AG-Beiträge an Krankentaggeldversicherungen	189.80	180		180.35	
2171.3090.01	Aus- und Weiterbildung des Personals	0.00	100		100.00	
2171.3101.01	Betriebs-, Verbrauchsmaterial	1 374.55	3 000		3 864.00	
2171.3111.01	Maschinen, Geräte und Fahrzeuge	159.90	2 000		6 869.90	
2171.3120.01	Ver- und Entsorgung Liegenschaften Verwaltungsvermögen	13 788.20	18 000		26 300.55	
2171.3134.01	Sachversicherungsprämien	2 701.95	2 800		2 760.40	
2171.3144.01	Unterhalt Hochbauten, Gebäude	12 129.02	15 000		7 035.30	
2171.3151.01	Unterhalt Apparate, Maschinen, Geräte, Fahrzeuge, Werkzeuge	902.35	2 950		1 088.80	
2171.3160.01	Miete und Pacht Liegenschaften	399.60	400		399.60	
2171.3170.01	Reisekosten und Spesen	21.00	0		5.40	

Erfolgsrechnung

Funktionale Gliederung 1.1.2025 bis 31.12.2025

Landiswil		Jahresrechnung 2025		Budget 2025		Jahresrechnung 2024	
		Aufwand	Ertrag	Aufwand	Ertrag	Aufwand	Ertrag
2171.3300.41	Planmässige Abschreibungen Hochbauten VV	1 801.20		1 800		1 801.20	
2171.4260.01	Rückerstattungen Dritter		49.00		500		1 029.45
2171.4472.01	Vergütung für Benützungen Liegenschaften VV		18 979.15		20 000		22 223.10
2171.4893.01	Entnahmen aus Vorfinanzierungen des EK		10 919.60		10 000		6 869.90
218	Tagesbetreuung	284.95		5 000		2 248.15	
	Nettoergebnis		284.95		5 000		2 248.15
2180	Tagesbetreuung	284.95		5 000		2 248.15	
	Nettoergebnis		284.95		5 000		2 248.15
2180.3130.01	Dienstleistungen Dritter (ab 01.08.2024 Tagesschule)	284.95		5 000		2 248.15	
219	Obligatorische Schule	63 881.20	19 252.00	59 000	15 000	62 196.15	17 799.00
	Nettoergebnis		44 629.20		44 000		44 397.15
2195	Schülertransporte	63 881.20	19 252.00	59 000	15 000	62 196.15	17 799.00
	Nettoergebnis		44 629.20		44 000		44 397.15
2195.3132.01	Honorare Schülertransport	63 881.20		59 000		62 196.15	
2195.4631.01	Beiträge von Kantonen und Konkordaten		19 252.00		15 000		17 799.00
3	Kultur, Sport und Freizeit, Kirche	5 353.65	1 155.75	4 500	1 500	5 169.65	1 936.00
	Nettoergebnis		4 197.90		3 000		3 233.65
32	Kultur, übrige	5 353.65	1 000.00	4 500	500	5 169.65	1 000.00
	Nettoergebnis		4 353.65		4 000		4 169.65
329	Kultur	5 353.65	1 000.00	4 500	500	5 169.65	1 000.00
	Nettoergebnis		4 353.65		4 000		4 169.65
3290	Übrige Kultur	5 353.65	1 000.00	4 500	500	5 169.65	1 000.00
	Nettoergebnis		4 353.65		4 000		4 169.65
3290.3130.01	Dienstleistungen Dritter (Bundes-, Jungbürgerfeier)	1 448.75		500		1 318.65	
3290.3635.01	Beiträge kant. Kulturgesetzgebung	3 904.90		4 000		3 851.00	
3290.4260.01	Rückerstattungen Dritter		1 000.00		500		1 000.00
33	Medien		155.75		1 000		936.00
	Nettoergebnis	155.75		1 000		936.00	
332	Massenmedien		155.75		1 000		936.00
	Nettoergebnis	155.75		1 000		936.00	
3320	Massenmedien		155.75		1 000		936.00
	Nettoergebnis	155.75		1 000		936.00	

Erfolgsrechnung

Funktionale Gliederung 1.1.2025 bis 31.12.2025

Landiswil	Jahresrechnung 2025		Budget 2025		Jahresrechnung 2024		
	Aufwand	Ertrag	Aufwand	Ertrag	Aufwand	Ertrag	
3320.4614.01		155.75		1 000		936.00	
4	Gesundheit	2 701.50	3 110		2 977.50		
	Nettoergebnis			3 110		2 977.50	
42	Ambulante Krankenpflege	511.50	510		512.50		
	Nettoergebnis			510		512.50	
421	Ambulante Krankenpflege	511.50	510		512.50		
	Nettoergebnis			510		512.50	
4210	Ambulante Krankenpflege	511.50	510		512.50		
	Nettoergebnis			510		512.50	
4210.3636.01	Beiträge an private Organisationen	511.50	510		512.50		
43	Gesundheit	2 190.00	2 600		2 465.00		
	Nettoergebnis			2 600		2 465.00	
433	Schulgesundheitsdienst	2 190.00	2 600		2 465.00		
	Nettoergebnis			2 600		2 465.00	
4330	Schulgesundheitsdienst	600.00	700		875.00		
	Nettoergebnis			700		875.00	
4330.3136.01	Honorare Schularzt	600.00	700		875.00		
4331	Schulzahnpflege	1 590.00	1 900		1 590.00		
	Nettoergebnis			1 900		1 590.00	
4331.3136.01	Honorare Schulzahnarzt	1 590.00	1 900		1 590.00		
5	Soziale Sicherheit	608 006.15	37 303.00	629 850	31 100	601 013.55	37 574.31
	Nettoergebnis		568 703.15		598 750		563 439.24
53	Alter + Hinterlassene	172 223.00	40.00	185 750		176 679.50	
	Nettoergebnis		172 183.00		185 750		176 679.50
531	Alters- und Hinterlassenenversicherung AHV	32 700.00		32 750		32 884.50	
	Nettoergebnis		32 700.00		32 750		32 884.50
5310	Alters- und Hinterlassenenversicherung AHV	32 700.00		32 750		32 884.50	
	Nettoergebnis		32 700.00		32 750		32 884.50
5310.3612.01	Entschädigungen an Gemeinden (Führung AHV-Zweigstelle)	32 700.00		32 750		32 884.50	
532	Ergänzungsleistungen AHV / IV	139 191.00		152 000		143 795.00	
	Nettoergebnis		139 191.00		152 000		143 795.00

Erfolgsrechnung

Funktionale Gliederung 1.1.2025 bis 31.12.2025

Landiswil		Jahresrechnung 2025		Budget 2025		Jahresrechnung 2024	
		Aufwand	Ertrag	Aufwand	Ertrag	Aufwand	Ertrag
5320	Ergänzungsleistungen AHV / IV	139 191.00		152 000		143 795.00	
	Nettoergebnis		139 191.00		152 000		143 795.00
5320.3631.01	Beiträge an Kantone (Lastenverteilung)	139 191.00		152 000		143 795.00	
535	Leistungen an das Alter	332.00	40.00	1 000			
	Nettoergebnis		292.00		1 000		
5350	Leistungen an das Alter	332.00	40.00	1 000			
	Nettoergebnis		292.00		1 000		
5350.3130.01	Dienstleistungen Dritter	332.00		1 000		0.00	
5350.4637.01	Beiträge von privaten Haushalten		40.00		0		0.00
54	Familie und Jugend	49 797.55	37 263.00	47 000	31 100	52 923.20	37 574.31
	Nettoergebnis		12 534.55		15 900		15 348.89
541	Familienzulagen	2 958.00		3 100		2 132.00	
	Nettoergebnis		2 958.00		3 100		2 132.00
5410	Familienzulagen	2 958.00		3 100		2 132.00	
	Nettoergebnis		2 958.00		3 100		2 132.00
5410.3631.01	Beiträge an Kantone (Lastenverteilung)	2 958.00		3 100		2 132.00	
544	Jugendschutz	5 144.60		5 900		4 919.50	
	Nettoergebnis		5 144.60		5 900		4 919.50
5444	Offene Kinder- und Jugendarbeit	5 144.60		5 900		4 919.50	
	Nettoergebnis		5 144.60		5 900		4 919.50
5444.3612.01	Entschädigungen an Gemeinden (Jugendfachstelle)	5 144.60		5 900		4 919.50	
545	Leistungen an Familien	41 694.95	37 263.00	38 000	31 100	45 871.70	37 574.31
	Nettoergebnis		4 431.95		6 900		8 297.39
5458	Tageselternverein	41 694.95	37 263.00	38 000	31 100	45 871.70	37 574.31
	Nettoergebnis		4 431.95		6 900		8 297.39
5458.3636.01	Beiträge an private Organisationen ohne Erwerbszweck (Tageselternv.)	41 694.95		38 000		45 871.70	
5458.4260.01	Rückerstattungen Dritter		420.90		0		4 584.65
5458.4610.01	Entschädigungen vom Bund (Finanzhilfen)		3 862.85		700		0.00
5458.4611.01	Entschädigungen von Kantonen und Konkordaten		32 979.25		30 400		32 989.66
57	Sozialhilfe und Asylwesen	383 985.60		397 100		371 410.85	
	Nettoergebnis		383 985.60		397 100		371 410.85

Erfolgsrechnung

Funktionale Gliederung 1.1.2025 bis 31.12.2025

Landiswil		Jahresrechnung 2025		Budget 2025		Jahresrechnung 2024	
		Aufwand	Ertrag	Aufwand	Ertrag	Aufwand	Ertrag
579	Sozialhilfe	383 985.60		397 100		371 410.85	
	Nettoergebnis		383 985.60		397 100		371 410.85
5796	Regionaler Sozialdienst	18 813.00		13 100		26 406.00	
	Nettoergebnis		18 813.00		13 100		26 406.00
5796.3612.01	Entschädigungen an Gemeinden (RSD)	18 813.00		13 100		26 406.00	
5799	Lastenausgleich Sozialhilfe	365 172.60		384 000		345 004.85	
	Nettoergebnis		365 172.60		384 000		345 004.85
5799.3611.01	Entschädigungen an Kantone	365 172.60		384 000		345 004.85	
6	Verkehr und Nachrichtenübermittlung	234 207.50	10 844.85	177 160	8 200	193 965.40	9 735.25
	Nettoergebnis		223 362.65		168 960		184 230.15
61	Strassenverkehr	188 582.50	10 844.85	130 160	8 200	150 681.30	9 735.25
	Nettoergebnis		177 737.65		121 960		140 946.05
615	Gemeindestrassen	188 582.50	10 844.85	130 160	8 200	150 681.30	9 735.25
	Nettoergebnis		177 737.65		121 960		140 946.05
6150	Gemeindestrassen	188 582.50	10 844.85	130 160	8 200	150 681.30	9 735.25
	Nettoergebnis		177 737.65		121 960		140 946.05
6150.3010.01	Löhne des Verwaltungs- und Betriebspersonals	29 707.25		38 000		39 451.65	
6150.3050.01	AG-Beiträge AHV, IV, EO, ALV, Verwaltungskosten	1 700.70		2 000		2 645.40	
6150.3053.01	AG-Beiträge an Unfallversicherungen	234.90		300		313.75	
6150.3054.01	AG-Beiträge an Familienausgleichskasse	409.65		500		605.00	
6150.3090.01	Aus- und Weiterbildung des Personals	0.00		500		0.00	
6150.3101.01	Betriebs-, Verbrauchsmaterial	469.55		1 000		660.80	
6150.3111.01	Maschinen, Geräte und Fahrzeuge	0.00		500		0.00	
6150.3120.01	Ver- und Entsorgung (Strassenbeleuchtung und Magazin)	1 375.60		1 800		1 446.75	
6150.3132.01	Honorare externe Berater, Gutachter, Fachexperten etc.	2 074.00		2 000		1 293.95	
6150.3134.01	Sachversicherungsprämien	98.80		340		343.70	
6150.3137.01	Steuern und Abgaben	53.75		60		53.75	
6150.3141.01	Unterhalt Strassen / Verkehrswege	30 180.95		11 700		27 883.90	
6150.3151.01	Unterhalt Apparate, Maschinen, Geräte, Fahrzeuge, Werkzeuge	0.00		2 600		4 507.30	
6150.3159.01	Unterhalt übrige mobile Anlagen (Strassenleuchten)	1 660.10		2 200		6 601.00	
6150.3160.01	Miete Salzlager	1 860.00		1 860		1 860.00	
6150.3161.01	Benützungskosten (Maschinen)	14 115.80		10 000		18 307.95	
6150.3161.02	Mieten, Benützungskosten (Ausweichstellen)	100.00		100		100.00	

Erfolgsrechnung

Funktionale Gliederung 1.1.2025 bis 31.12.2025

Landiswil	Jahresrechnung 2025		Budget 2025		Jahresrechnung 2024	
	Aufwand	Ertrag	Aufwand	Ertrag	Aufwand	Ertrag
6150.3161.03	Schneeräumung, Maschinenkosten, Salz	28 503.95		35 000	22 460.85	
6150.3199.01	Übriger Betriebsaufwand	7 411.25		300	0.00	
6150.3300.11	Planmässige Abschreibungen Strassen / Verkehrswege VW	14 219.80		14 000	14 219.80	
6150.3300.61	Planmässige Abschreibungen Mobilien VW	5 417.05		5 400	5 417.05	
6150.3637.01	Beiträge an private Haushalte (Beiträge für Strassen)	48 989.40		0	2 508.70	
6150.4240.01	Benützungsgebühren und Dienstleistungen		1 886.95		4 000	2 411.55
6150.4250.01	Verkäufe		400.00		500	270.00
6150.4260.01	Rückerstattungen Dritter		3 852.20		500	3 857.55
6150.4631.01	Beiträge von Kantonen		420.40		400	433.40
6150.4636.01	Beiträge von privaten Organisationen ohne Erwerbszweck		335.70		300	304.00
6150.4910.01	Interne Verrechnung von Dienstleistungen		3 949.60		2 500	2 458.75
62	Öffentlicher Verkehr	45 625.00		47 000	43 284.10	
	Nettoergebnis		45 625.00		47 000	43 284.10
629	Öffentlicher Verkehr	45 625.00		47 000	43 284.10	
	Nettoergebnis		45 625.00		47 000	43 284.10
6291	Gemeindeanteil Öffentlicher Verkehr	45 625.00		47 000	43 284.10	
	Nettoergebnis		45 625.00		47 000	43 284.10
6291.3631.01	Beiträge an Kantone und Konkordate	45 625.00		47 000	43 284.10	
7	Umweltschutz und Raumordnung	470 983.00	444 879.40	455 683	430 188	398 200.30
	Nettoergebnis		26 103.60		25 515	35 817.75
71	Wasserversorgung	123 193.15	123 193.15	101 925	101 925	105 512.60
	Nettoergebnis					
710	Wasserversorgung	123 193.15	123 193.15	101 925	101 925	105 512.60
	Nettoergebnis					
7101	Wasserversorgung [Gemeindebetrieb]	123 193.15	123 193.15	101 925	101 925	105 512.60
7101.3010.01	Löhne des Verwaltungs- und Betriebspersonals	2 365.45		2 800	2 184.45	
7101.3050.01	AG-Beiträge AHV, IV, EO, ALV, Verwaltungskosten	0.00		130	55.35	
7101.3053.01	AG-Beiträge an Unfallversicherungen	19.05		30	17.60	
7101.3054.01	AG-Beiträge an Familienausgleichskasse	0.00		30	12.65	
7101.3105.01	Wassergebühren ausw. Gemeinden	0.00		500	0.00	
7101.3132.01	Honorare externe Berater, Gutachter, Fachexperten etc.	1 639.85		2 000	1 639.85	
7101.3143.01	Unterhalt übrige Tiefbauten	7 848.45		7 000	5 788.85	
7101.3170.01	Reisekosten und Spesen	496.70		800	497.60	

Erfolgsrechnung

Funktionale Gliederung 1.1.2025 bis 31.12.2025

Landiswil	Jahresrechnung 2025		Budget 2025		Jahresrechnung 2024	
	Aufwand	Ertrag	Aufwand	Ertrag	Aufwand	Ertrag
7101.3180.01	Wertberichtigungen auf Forderungen	- 564.20	0		564.20	
7101.3181.01	Tatsächliche Forderungsverluste	564.20	0		0.00	
7101.3300.21	Planmässige Abschreibungen Wasserbau VV	264.05	265		264.05	
7101.3510.11	Einlagen in Spezialfinanzierungen Werterhalt	14 194.00	5 070		5 588.20	
7101.3510.51	Einlagen in Spezialfinanzierungen (Anschl.geb. WE)	8 876.00	18 000		17 481.80	
7101.3612.01	Entschädigungen (interne Verrg.)	5 430.65	5 300		5 205.60	
7101.3632.01	Beiträge an Gemeinden und Gemeindeverbände (WALL)	55 891.00	60 000		66 212.40	
7101.4240.01	Benützungsgebühren (Grundgebühren WA)		52 964.90	36 000		36 921.00
7101.4240.02	Benützungsgebühren (Verbrauchsgeb. WA)		47 917.65	35 000		34 324.95
7101.4240.51	Anschlussgebühren		6 233.60	12 000		7 144.40
7101.4240.52	Löschgebühren		2 642.40	6 000		10 337.40
7101.4260.01	Rückerstattungen Dritter		2 040.60	0		0.00
7101.4409.01	Übrige Zinsen von Finanzvermögen		3 363.00	8 400		8 258.00
7101.4510.01	Entnahmen aus Spezialfinanzierungen des EK		8 031.00	265		5 676.60
7101.9010.01	Abschluss Spezialfinanzierungen, Ertragsüberschuss	26 167.95	0		0.00	
7101.9011.01	Abschluss Spezialfinanzierungen, Aufwandüberschuss		0.00	4 280		2 850.25
72	Abwasserentsorgung	174 662.50	174 662.50	143 343	143 343	132 239.40
	Nettoergebnis					
720	Abwasserentsorgung	174 662.50	174 662.50	143 343	143 343	132 239.40
	Nettoergebnis					
7201	Abwasserentsorgung [Gemeindebetrieb]	174 662.50	174 662.50	143 343	143 343	132 239.40
7201.3010.01	Löhne des Verwaltungs- und Betriebspersonals	1 686.60	2 500		2 561.35	
7201.3050.01	AG-Beiträge AHV, IV, EO, ALV, Verwaltungskosten	0.00	250		157.10	
7201.3053.01	AG-Beiträge an Unfallversicherungen	13.55	30		20.60	
7201.3054.01	AG-Beiträge an Familienausgleichskasse	0.00	60		35.90	
7201.3109.01	Abwassergebühren ausw. Gemeinden	2 513.40	4 000		4 199.00	
7201.3120.01	Ver- und Entsorgung (Energie Pumpwerk)	191.00	150		194.00	
7201.3132.01	Honorare externe Berater, Gutachter, Fachexperten etc.	15 955.10	33 000		15 228.90	
7201.3143.01	Unterhalt übrige Tiefbauten	107.75	2 000		1 633.15	
7201.3143.02	Unterhalt/Investition ARA m. Emmental	2 280.70	500		23.85	
7201.3170.01	Reisekosten und Spesen	121.50	150		100.00	
7201.3180.01	Wertberichtigungen auf Forderungen	- 602.50	0		602.50	
7201.3181.01	Tatsächliche Forderungsverluste	602.50	0		0.00	
7201.3300.31	Planmässige Abschreibungen übrige Tiefbauten VV	2 085.95	2 100		2 085.95	
7201.3300.91	Planmässige Abschreibungen übrige Sachanlagen VV	0.00	0		6 150.70	

Erfolgsrechnung

Funktionale Gliederung 1.1.2025 bis 31.12.2025

Landiswil	Jahresrechnung 2025		Budget 2025		Jahresrechnung 2024	
	Aufwand	Ertrag	Aufwand	Ertrag	Aufwand	Ertrag
7201.3510.11	Einlagen in Spezialfinanzierungen EK (WE Ara m.E.)	19 000.00	19 000		19 000.00	
7201.3510.12	Einlagen in Spezialfinanzierungen EK (SF WE)	3 550.60	14 503		22 905.85	
7201.3510.51	Einlagen in Spezialfinanzierungen EK	35 952.40	25 000		16 597.15	
7201.3612.01	Entschädigungen (interne Verrg.)	5 230.70	5 300		5 556.90	
7201.3632.01	Beiträge an Gemeinden und Gemeindeverbände (ARA m. E.)	28 794.44	31 000		25 520.11	
7201.3637.01	Beiträge an private Haushalte	11 472.20	0		0.00	
7201.3660.21	Planmässige Abschreibungen Investitionsbeiträge an Gemeinden und Gemeindeverbände	4 191.60	3 800		3 709.10	
7201.4240.01	Benützungsgebühren (Grundgeb.)			63 649.30	40 500	43 808.90
7201.4240.02	Benützungsgebühren (Verbrauchsgeb.)			61 562.55	40 000	40 302.30
7201.4240.51	Anschlussgebühren			35 952.40	25 000	16 597.15
7201.4260.01	Rückerstattungen Dritter			0.00	0	6 672.50
7201.4409.01	Übrige Zinsen von Finanzvermögen			4 940.00	12 200	11 886.00
7201.4510.01	Entnahmen aus Spezialfinanzierungen WE			2 085.95	2 100	9 239.60
7201.4510.02	Entnahmen aus Spezialfinanzierungen des EK (ARA m. E)			6 472.30	3 800	3 732.95
7201.9010.01	Abschluss Spezialfinanzierungen, Ertragsüberschuss	41 515.01	0		5 957.29	
7201.9011.01	Abschluss Spezialfinanzierungen, Aufwandüberschuss				0.00	0.00
73	Abfall	63 998.95	62 015.85	68 000	68 000	64 236.60
	Nettoergebnis		1 983.10			286.15
730	Abfall	63 998.95	62 015.85	68 000	68 000	64 236.60
	Nettoergebnis		1 983.10			286.15
7300	Tierkörperbeseitigung	12 123.55	10 140.45	12 000	12 000	9 002.65
	Nettoergebnis		1 983.10			286.15
7300.3612.01	Entschädigungen an Gemeinden und Gemeindeverbände	12 123.55		12 000		9 002.65
7300.4240.01	Benützungsgebühren und Dienstleistungen			6 099.25	6 500	6 287.90
7300.4900.01	Interne Verrechnung von Material- und Warenbezügen			4 041.20	5 500	3 000.90
7301	Abfall [Gemeindebetrieb]	51 875.40	51 875.40	56 000	56 000	55 233.95
7301.3010.01	Löhne des Verwaltungs- und Betriebspersonals	3 321.70		2 500		2 578.35
7301.3050.01	AG-Beiträge AHV, IV, EO, ALV, Verwaltungskosten	85.90		50		55.85
7301.3053.01	AG-Beiträge an Unfallversicherungen	26.90		20		21.10
7301.3054.01	AG-Beiträge an Familienausgleichskasse	20.55		10		12.95
7301.3055.01	AG-Beiträge an Krankentaggeldversicherungen	2.25		0		0.20
7301.3111.01	Maschinen, Geräte und Fahrzeuge	0.00		0		1 870.00
7301.3130.01	Dienstleistungen Dritter (Abfuhrkosten)	24 654.07		25 000		27 304.46
7301.3130.02	Dienstleistungen Dritter (Deponie AVAG)	10 078.30		12 000		11 222.85

Erfolgsrechnung

Funktionale Gliederung 1.1.2025 bis 31.12.2025

Landiswil	Jahresrechnung 2025		Budget 2025		Jahresrechnung 2024	
	Aufwand	Ertrag	Aufwand	Ertrag	Aufwand	Ertrag
7301.3160.01	Miete Containerstandorte	400.00		400		400.00
7301.3161.01	Mieten, Benützungskosten Anlagen, Fahrzeuge, Geräte	0.00		100		0.00
7301.3170.01	Reisekosten und Spesen	20.80		0		32.40
7301.3180.01	Wertberichtigungen auf Forderungen	245.00		0		35.00
7301.3181.01	Tatsächliche Forderungsverluste	0.00		0		70.00
7301.3612.01	Entschädigungen (interne Verrg.)	5 031.90		5 200		5 095.75
7301.3900.01	Interne Verrechnung von Material- und Warenbezügen	4 041.20		5 500		3 000.90
7301.4240.01	Benützungsgebühren (Grundgeb. + Sperrgut)		31 568.10		35 000	33 234.90
7301.4240.02	Gebührenanteil AVAG		17 672.60		17 000	17 498.05
7301.4260.01	Rückerstattungen Dritter		2 250.70		3 000	3 577.00
7301.4409.01	Übrige Zinsen von Finanzvermögen		384.00		1 000	924.00
7301.9010.01	Abschluss Spezialfinanzierungen, Ertragsüberschuss	3 946.83		5 220		3 534.14
74	Verbauungen	14 060.00	3 838.50	26 420	13 000	27 467.05
	Nettoergebnis		10 221.50		13 420	23 215.90
741	Gewässerverbauungen	14 060.00	3 838.50	24 620	13 000	27 467.05
	Nettoergebnis		10 221.50		11 620	23 215.90
7410	Gewässerverbauungen	14 060.00	3 838.50	24 620	13 000	27 467.05
	Nettoergebnis		10 221.50		11 620	23 215.90
7410.3010.01	Löhne des Verwaltungs- und Betriebspersonals	3 778.55		7 000		8 646.60
7410.3050.01	AG-Beiträge AHV, IV, EO, ALV, Verwaltungskosten	240.35		310		418.80
7410.3053.01	AG-Beiträge an Unfallversicherungen	30.40		40		69.55
7410.3054.01	AG-Beiträge an Familienausgleichskasse	56.70		70		94.75
7410.3090.01	Aus- und Weiterbildung des Personals	0.00		200		0.00
7410.3142.01	Unterhalt Wasserbau	7 095.80		15 000		13 156.25
7410.3161.01	Mieten, Benützungskosten Maschinen, Fz	2 858.20		2 000		5 081.10
7410.4260.01	Rückerstattungen Dritter		110.80		0	0.00
7410.4631.01	Beiträge von Kantonen und Konkordaten		0.00		3 000	4 251.15
7410.4893.01	Entnahmen aus Vorfinanzierungen des EK		3 727.70		10 000	0.00
745	Naturgefahren			1 800		
	Nettoergebnis				1 800	
7450	Naturgefahren			1 800		
	Nettoergebnis				1 800	
7450.3634.01	Beiträge an öffentliche Unternehmungen (Einsatzkostenvers.)	0.00		1 800		0.00
77	Übriger Umweltschutz	23 937.00	13 659.40	26 845	18 900	18 473.80
						9 196.00

Erfolgsrechnung

Funktionale Gliederung 1.1.2025 bis 31.12.2025

Landiswil		Jahresrechnung 2025		Budget 2025		Jahresrechnung 2024	
		Aufwand	Ertrag	Aufwand	Ertrag	Aufwand	Ertrag
	Nettoergebnis		10 277.60		7 945		9 277.80
771	Friedhof und Bestattung	16 911.95	7 959.40	22 795	13 100	14 775.05	3 856.00
	Nettoergebnis		8 952.55		9 695		10 919.05
7710	Friedhof und Bestattung allgemein	16 911.95	7 959.40	22 795	13 100	14 775.05	3 856.00
	Nettoergebnis		8 952.55		9 695		10 919.05
7710.3010.01	Löhne des Verwaltungs- und Betriebspersonals	6 321.00		8 000		6 653.40	
7710.3050.01	AG-Beiträge AHV, IV, EO, ALV, Verwaltungskosten	338.10		500		372.80	
7710.3053.01	AG-Beiträge an Unfallversicherungen	23.55		40		25.40	
7710.3054.01	AG-Beiträge an Familienausgleichskasse	77.35		100		85.10	
7710.3101.01	Betriebs-, Verbrauchsmaterial	0.00		200		27.05	
7710.3119.01	Übrige nicht aktivierbare Anlagen	70.00		300		210.00	
7710.3120.01	Ver- und Entsorgung Liegenschaften Verwaltungsvermögen	988.65		1 000		1 191.35	
7710.3134.01	Sachversicherungsprämien	55.35		55		56.85	
7710.3140.01	Unterhalt an Grundstücken (Friedhof)	7 653.50		11 100		4 548.80	
7710.3144.01	Unterhalt Hochbauten, Gebäude	0.00		500		239.50	
7710.3300.10	Planmässige Abschreibungen Sachanlagen Friedhof	384.45		0		364.80	
7710.3910.01	Interne Verrechnung von Dienstleistungen	1 000.00		1 000		1 000.00	
7710.4240.01	Benützungengebühren und Dienstleistungen		1 045.00		5 000		1 670.00
7710.4893.01	Entnahmen aus Vorfinanzierungen des EK (Grabfonds)		2 191.00		2 000		2 186.00
7710.4893.02	Entnahmen aus Vorfinanzierungen des EK (SF MWA altrechtlich)		4 723.40		6 100		0.00
779	Umweltschutz	7 025.05	5 700.00	4 050	5 800	3 698.75	5 340.00
	Nettoergebnis		1 325.05	1 750		1 641.25	
7792	Hundetoiletten	7 025.05	5 700.00	4 050	5 800	3 698.75	5 340.00
	Nettoergebnis		1 325.05	1 750		1 641.25	
7792.3101.01	Betriebs-, Verbrauchsmaterial	1 112.25		350		0.00	
7792.3111.01	Maschinen, Geräte und Fahrzeuge (Robidog)	843.20		200		0.00	
7792.3180.01	Wertberichtigungen auf Forderungen	120.00		0		60.00	
7792.3181.01	Tatsächliche Forderungsverluste	0.00		0		180.00	
7792.3910.01	Interne Verrechnung von Dienstleistungen	4 949.60		3 500		3 458.75	
7792.4033.01	Hundesteuer		5 700.00		5 800		5 340.00
79	Raumordnung	71 131.40	67 510.00	89 150	85 000	86 088.60	82 478.40
	Nettoergebnis		3 621.40		4 150		3 610.20
790	Raumordnung	71 131.40	67 510.00	89 150	85 000	86 088.60	82 478.40
	Nettoergebnis		3 621.40		4 150		3 610.20

Erfolgsrechnung

Funktionale Gliederung 1.1.2025 bis 31.12.2025

Landiswil		Jahresrechnung 2025		Budget 2025		Jahresrechnung 2024	
		Aufwand	Ertrag	Aufwand	Ertrag	Aufwand	Ertrag
7900	Raumordnung allgemein	68 160.00	87 510.00	86 150	85 000	83 128.40	82 478.40
	Nettoergebnis		650.00		1 150		650.00
7900.3132.01	Honorare externe Berater, Gutachter, Fachexperten etc.	0.00		500		0.00	
7900.3635.01	Beiträge an private Unternehmungen	650.00		650		650.00	
7900.3690.01	übriger Transferaufwand	0.00		0		24 331.15	
7900.3893.01	Einlagen in Vorfinanzierungen des EK	67 510.00		85 000		58 147.25	
7900.4022.01	Mehrwertabschöpfung		67 510.00		85 000		58 147.25
7900.4893.01	Entnahmen aus Vorfinanzierungen des EK (Planungsmehrwerte)		0.00		0		24 331.15
7907	Regionalkonferenzen	2 971.40		3 000		2 960.20	
	Nettoergebnis		2 971.40		3 000		2 960.20
7907.3634.01	Beiträge an öffentliche Unternehmungen (RKBM)	2 971.40		3 000		2 960.20	
8	Volkswirtschaft	1 316.40	34 376.95	1 830	33 000	20 232.65	43 912.20
	Nettoergebnis	33 060.55		31 170		23 679.55	
81	Landwirtschaft	1 192.60		1 705		1 410.05	
	Nettoergebnis		1 192.60		1 705		1 410.05
814	Produktionsverbesserungen Pflanzen	1 192.60		1 705		1 410.05	
	Nettoergebnis		1 192.60		1 705		1 410.05
8140	Produktionsverbesserungen Pflanzen	1 192.60		1 705		1 410.05	
	Nettoergebnis		1 192.60		1 705		1 410.05
8140.3010.01	Löhne des Verwaltungs- und Betriebspersonals	860.00		1 200		1 077.70	
8140.3053.01	AG-Beiträge an Unfallversicherungen	2.60		5		3.25	
8140.3109.01	Übriger Material- und Warenaufwand	130.00		150		94.10	
8140.3170.01	Reisekosten und Spesen	200.00		350		235.00	
84	Tourismus	123.80		125		122.60	
	Nettoergebnis		123.80		125		122.60
840	Tourismus	123.80		125		122.60	
	Nettoergebnis		123.80		125		122.60
8406	Regionaler Tourismus	123.80		125		122.60	
	Nettoergebnis		123.80		125		122.60
8406.3636.01	Beiträge an private Organisationen ohne Erwerbszweck	123.80		125		122.60	
87	Brennstoffe und Energie		34 376.95		33 000	18 700.00	43 912.20

Erfolgsrechnung

Funktionale Gliederung 1.1.2025 bis 31.12.2025

Landiswil		Jahresrechnung 2025		Budget 2025		Jahresrechnung 2024	
		Aufwand	Ertrag	Aufwand	Ertrag	Aufwand	Ertrag
	Nettoergebnis	34 376.95		33 000		25 212.20	
871	Elektrizität		34 376.95		33 000		43 912.20
	Nettoergebnis	34 376.95		33 000		43 912.20	
8710	Elektrizität allgemein		34 376.95		33 000		43 912.20
	Nettoergebnis	34 376.95		33 000		43 912.20	
8710.4120.01	Konzessionsabgaben		34 376.95		33 000		43 912.20
879	Energie					18 700.00	
	Nettoergebnis						18 700.00
8796	Regionale Fernwärmanlage Energie					18 700.00	
	Nettoergebnis						18 700.00
8796.3634.01	Beiträge an öffentliche Unternehmungen	0.00		0		18 700.00	
9	Finanzen und Steuern	285 991.46	2 182 447.64	221 670	2 095 005	313 836.21	2 135 684.49
	Nettoergebnis	1 896 456.18		1 873 335		1 821 848.28	
91	Steuern	4 498.25	1 274 647.40	8 200	1 162 260	8 814.00	1 251 132.65
	Nettoergebnis	1 270 149.15		1 154 060		1 242 318.65	
910	Steuern	4 498.25	1 274 647.40	8 200	1 162 260	8 814.00	1 251 132.65
	Nettoergebnis	1 270 149.15		1 154 060		1 242 318.65	
9100	Allgemeine Gemeindesteuern	4 321.85	1 133 904.05	8 000	1 009 260	8 278.05	1 062 071.40
	Nettoergebnis	1 129 582.20		1 001 260		1 053 793.35	
9100.3180.01	Wertberichtigungen auf Forderungen	- 2 700.00		2 000		- 100.00	
9100.3181.01	Tatsächliche Forderungsverluste (Abschreibungen)	7 021.85		6 000		8 378.05	
9100.4000.01	Einkommenssteuern natürliche Personen		997 594.80		920 000		982 186.15
9100.4000.21	Nachsteuern und Bussen Einkommensteuern		0.00		0		2 002.85
9100.4000.41	Aktive Steuerauscheidungen Einkommen z.G.		3 866.55		13 000		7 304.00
9100.4000.51	Passive Steuerauscheidungen Einkommen z.L.		- 76 642.55		- 45 000		- 43 206.60
9100.4000.61	Pauschale Steueranrechnung		- 1 289.80		500		- 935.45
9100.4000.71	Rückstellungen Steuerteilungen		33 000.00		10 000		- 49 000.00
9100.4001.01	Vermögenssteuern natürliche Personen		130 395.25		109 000		111 225.10
9100.4001.41	Aktive Steuerauscheidungen Vermögen z.G.		2 746.95		4 000		2 712.50
9100.4001.51	Passive Steuerauscheidungen Vermögen z.L.		- 34 750.55		- 14 000		- 22 634.90
9100.4002.01	Quellensteuern natürliche Personen		2 923.10		3 000		4 392.70
9100.4002.11	Quellensteuern Grenzgänger		138.70		200		98.35
9100.4010.01	Gewinnsteuern juristische Personen		49 265.45		15 000		45 880.95

Erfolgsrechnung

Funktionale Gliederung 1.1.2025 bis 31.12.2025

Landiswil	Jahresrechnung 2025		Budget 2025		Jahresrechnung 2024	
	Aufwand	Ertrag	Aufwand	Ertrag	Aufwand	Ertrag
9100.4010.41		26 089.80		15 000		23 575.40
9100.4010.51		0.00		- 2 000		- 2 106.30
9100.4011.01		29.70		50		41.25
9100.4011.41		8.05		5		0.20
9100.4011.51		0.00		5		0.00
9100.4029.01		548.60		500		535.20
9101		39 384.95		50 000		36 418.50
	Sondersteuern					
	Nettoergebnis	39 384.95	50 000		86 062.80	
9101.3181.01	Tatsächliche Forderungsverluste	0.00	0		355.70	
9101.4022.01	Grundstückgewinnsteuern			20 000		46 098.55
9101.4022.11	Sonderveranlagungen			30 000		40 319.95
9102		176.40	200	103 000	180.25	102 642.75
	Liegenschaftssteuern					
	Nettoergebnis	101 182.00	102 800		102 462.50	
9102.3181.01	Tatsächliche Forderungsverluste	176.40	200		180.25	
9102.4021.01	Grundsteuern Liegenschaften			103 000		102 642.75
93		113 794.00	114 000	766 000	113 341.00	755 166.00
	Finanz- und Lastenausgleich					
	Nettoergebnis	656 885.60	652 000		641 825.00	
930		113 794.00	114 000	766 000	113 341.00	755 166.00
	Finanz- und Lastenausgleich					
	Nettoergebnis	656 885.60	652 000		641 825.00	
9300		113 794.00	114 000	766 000	113 341.00	755 166.00
	Finanz- und Lastenausgleich					
	Nettoergebnis	656 885.60	652 000		641 825.00	
9300.3621.60	Lastenausgleichsbeiträge an Kanton (neue Aufgabenteil)	113 794.00	114 000		113 341.00	
9300.4621.51	Vertikaler Finanzausgleich (Mindestausstattung)			311 000		307 111.00
9300.4621.61	Vertikaler Lastenausgleich (geo-topo Zuschuss)			118 000		117 467.00
9300.4621.62	Vertikaler Lastenausgleich (soziodem. Zuschuss)			4 500		4 560.00
9300.4622.71	Horizontaler Finanzausgleich (Disparitätenabbau)			331 000		324 528.00
9300.4930.01	Interne Verrechnung von Betriebs- und Verwaltungskosten			1 500		1 500.00
95		2 832.55		1 500		1 976.85
	Ertragsanteile, übrige					
	Nettoergebnis	2 832.55	1 500		1 976.85	
950		2 832.55		1 500		1 976.85
	Ertragsanteile, übrige					
	Nettoergebnis	2 832.55	1 500		1 976.85	
9500		2 832.55		1 500		1 976.85
	Ertragsanteile, übrige					
	Nettoergebnis	2 832.55	1 500		1 976.85	

Erfolgsrechnung

Funktionale Gliederung 1.1.2025 bis 31.12.2025

Landiswil	Jahresrechnung 2025		Budget 2025		Jahresrechnung 2024	
	Aufwand	Ertrag	Aufwand	Ertrag	Aufwand	Ertrag
9500.4024.01	Erbschafts- und Schenkungssteuern	192.00		0		66.00
9500.4600.01	Anteil an Bundeserträgen			1 500		1 910.85
96	Vermögens- und Schuldenverwaltung	94 962.35	89 476.20	99 470	80 840	97 370.85
	Nettoergebnis		5 476.15		18 630	14 760.45
961	Zinsen	11 743.55	14 678.95	26 300	13 840	25 141.20
	Nettoergebnis	2 935.40			12 460	9 624.30
9610	Zinsen	11 743.55	14 678.95	26 300	13 840	25 141.20
	Nettoergebnis	2 935.40			12 460	9 624.30
9610.3181.01	Tatsächliche Forderungsverluste Verzugszinsen STE	316.20		200		427.70
9610.3409.01	Übrige Passivzinsen (Sonderrechnung)	9 939.70		25 100		23 923.60
9610.3499.01	Übriger Finanzaufwand (Vergütungszins STE)	1 487.65		1 000		789.90
9610.4400.01	Zinsen flüssige Mittel		0.00		50	125.00
9610.4401.01	Zinsen Forderungen und Kontokorrente		3 737.95		2 500	4 504.80
9610.4402.01	Zinsen kurzfristige Finanzanlagen		0.00		0	777.05
9610.4407.01	Zinsen langfristige Finanzanlagen		- 235.00		90	- 1 065.95
9610.4940.01	Interne Verrechnung von kalk. Zinsen und Finanzaufwand		11 176.00		11 200	11 176.00
963	Liegenschaften des Finanzvermögens	83 206.20	74 797.25	73 170	67 000	72 229.65
	Nettoergebnis		8 408.95		6 170	5 136.15
9630	Liegenschaften des Finanzvermögens	83 206.20	74 797.25	73 170	67 000	72 229.65
	Nettoergebnis		8 408.95		6 170	5 136.15
9630.3010.01	Löhne des Verwaltungs- und Betriebspersonals	2 778.90		4 500		3 094.25
9630.3010.02	Lohnfortzahlung des Verwaltungs- und Betriebspersonals	0.00		0		443.20
9630.3050.01	AG-Beiträge AHV, IV, EO, ALV, Verwaltungskosten	168.65		40		87.10
9630.3053.01	AG-Beiträge an Unfallversicherungen	22.15		20		19.10
9630.3054.01	AG-Beiträge an Familienausgleichskasse	38.70		10		20.75
9630.3055.01	AG-Beiträge an Krankentaggeldversicherungen	9.40		0		2.60
9630.3111.01	Maschinen, Geräte und Fahrzeuge	0.00		1 000		0.00
9630.3430.01	Baulicher Unterhalt Liegenschaften FV	9 519.70		5 000		3 423.65
9630.3431.01	Nicht baulicher Unterhalt Liegenschaften FV	12 686.15		8 200		10 910.75
9630.3439.01	Übriger Liegenschaftsaufwand FV	1 578.55		2 000		1 588.25
9630.3893.01	Einlagen in Vorfinanzierungen des EK	44 028.00		40 000		40 264.00
9630.3910.01	Interne Verrechnung von Dienstleistungen	1 200.00		1 200		1 200.00
9630.3940.01	Interne Verrechnung von kalk. Zinsen und Finanzaufwand	11 176.00		11 200		11 176.00
9630.4260.01	Rückerstattungen Dritter		649.75		0	3 115.55
9630.4430.01	Pacht- und Mietzinse Liegenschaften FV		51 240.00		51 000	51 240.00

Erfolgsrechnung

Funktionale Gliederung 1.1.2025 bis 31.12.2025

Landiswilt	Jahresrechnung 2025		Budget 2025		Jahresrechnung 2024	
	Aufwand	Ertrag	Aufwand	Ertrag	Aufwand	Ertrag
9630.4439.01		13 387.80		11 000		12 422.95
9630.4893.01		9 519.70		5 000		315.00
969	Finanzvermögen	2.60				
	Nettoergebnis					2.60
9690	Finanzvermögen	2.60				
	Nettoergebnis					2.60
9690.3130.01	Dienstleistungen Dritter	2.60	0		0.00	
97	Rückverteilungen			250		291.85
	Nettoergebnis	305.15	250		291.85	
971	Rückverteilungen aus CO2-Abgabe			250		291.85
	Nettoergebnis	305.15	250		291.85	
9710	Rückverteilungen aus CO2-Abgabe			250		291.85
	Nettoergebnis	305.15	250		291.85	
9710.4699.11	Rückverteilung CO2-Abgabe			250		291.85
99	Nicht aufgeteilte Posten	72 746.86	44 506.74	84 155	94 310.36	44 506.74
	Nettoergebnis		28 240.12	84 155		49 803.62
990	Nicht aufgeteilte Posten				88 137.30	
	Nettoergebnis					88 137.30
9900	Nicht aufgeteilte Posten, Art. 84 GV				88 137.30	
	Nettoergebnis					88 137.30
9900.3894.01	Einlagen in finanzpolitische Reserven	0.00		0	88 137.30	
995	Neutrale Aufwendungen und Erträge		44 506.74	44 500		44 506.74
	Nettoergebnis	44 506.74		44 500		44 506.74
9950	Neutrale Aufwendungen und Erträge		44 506.74	44 500		44 506.74
	Nettoergebnis	44 506.74		44 500		44 506.74
9950.4896.01	Entnahmen aus Neubewertungsreserven		44 506.74	44 500		44 506.74
999	Abschluss	72 746.86		39 655	6 173.06	
	Nettoergebnis		72 746.86	39 655		6 173.06
9990	Abschluss	72 746.86		39 655	6 173.06	
	Nettoergebnis		72 746.86	39 655		6 173.06
9990.9000.01	Ertragsüberschuss	72 746.86		0	6 173.06	
9990.9001.01	Aufwandüberschuss		0.00	39 655		0.00

12.3 Erfolgsrechnung nach Sachgruppen

Erfolgsrechnung

Sachgruppen 1.1.2025 bis 31.12.2025

Landiswil		Jahresrechnung 2025		Budget 2025		Jahresrechnung 2024	
		Aufwand	Ertrag	Aufwand	Ertrag	Aufwand	Ertrag
	Total	3 134 730.81	3 134 730.81	3 008 813	3 008 813	3 014 673.40	3 014 673.40
3	Aufwand	2 990 354.16		3 003 693		2 999 008.91	
30	Personalaufwand	555 479.10		543 645		551 471.40	
300	Behörden und Kommissionen	33 582.80		34 400		34 310.00	
3000	Löhne, Tag- und Sitzungsgelder an Behörden und Kommissionen	33 562.80	0.00	34 400	0	34 310.00	0.00
301	Löhne des Verwaltungs- und Betriebspersonals	448 003.65		433 100		446 193.55	
3010	Löhne des Verwaltungs- und Betriebspersonals	448 003.65	0.00	433 100	0	446 193.55	0.00
303	Temporäre Arbeitskräfte	80.00		200		200.00	
3030	Temporäre Arbeitskräfte	80.00	0.00	200	0	200.00	0.00
305	Arbeitgeberbeiträge	68 912.65		66 345		65 787.85	
3050	AG-Beiträge AHV, IV, EO, ALV, Verwaltungskosten	28 282.50	0.00	29 710	0	29 680.90	0.00
3052	AG-Beiträge an Pensionskassen	29 078.40	0.00	24 600	0	24 548.40	0.00
3053	AG-Beiträge an Unfallversicherungen	3 713.00	0.00	3 755	0	3 537.75	0.00
3054	AG-Beiträge an Familienausgleichskasse	6 510.00	0.00	6 960	0	6 774.80	0.00
3055	AG-Beiträge an Krankentaggeldversicherungen	1 328.75	0.00	1 320	0	1 246.00	0.00
309	Übriger Personalaufwand	4 920.00		9 600		4 980.00	
3090	Aus- und Weiterbildung des Personals	4 920.00	0.00	9 300	0	4 980.00	0.00
3091	Personalwerbung	0.00	0.00	300	0	0.00	0.00
31	Sach- und übriger Betriebsaufwand	442 486.27		467 075		457 794.23	
310	Material- und Warenaufwand	12 636.38		19 500		16 386.72	
3100	Büromaterial	1 001.37	0.00	2 100	0	690.22	0.00
3101	Betriebs-, Verbrauchsmaterial	5 283.41	0.00	8 550	0	7 754.60	0.00
3102	Drucksachen, Publikationen	3 638.20	0.00	3 700	0	3 580.30	0.00
3105	Lebensmittel	0.00	0.00	500	0	0.00	0.00
3109	Übriger Material- und Warenaufwand	2 713.40	0.00	4 650	0	4 361.60	0.00
311	Nicht aktivierbare Anlagen	3 543.85		5 500		16 821.75	
3110	Büromöbel und Geräte	0.00	0.00	0	0	0.00	0.00
3111	Maschinen, Geräte und Fahrzeuge.	3 403.10	0.00	5 200	0	14 658.95	0.00
3113	Hardware	70.75	0.00	0	0	1 952.80	0.00
3119	Übrige nicht aktivierbare Anlagen	70.00	0.00	300	0	210.00	0.00
312	Ver- und Entsorgung Liegenschaften Verwaltungsvermögen	51 292.55		41 990		57 371.45	
3120	Ver- und Entsorgung Liegenschaften Verwaltungsvermögen	51 292.55	0.00	41 990	0	57 371.45	0.00

Erfolgsrechnung

Sachgruppen 1.1.2025 bis 31.12.2025

Landeswil		Jahresrechnung 2025		Budget 2025		Jahresrechnung 2024	
		Aufwand	Ertrag	Aufwand	Ertrag	Aufwand	Ertrag
313	Dienstleistungen und Honorare	196 964.42		232 185		221 036.31	
3130	Dienstleistungen Dritter	52 950.07	0.00	68 250	0	79 921.66	0.00
3132	Honorare externe Berater, Gutachter, Fachexperten etc.	103 112.80	0.00	122 000	0	101 838.90	0.00
3133	Informatik-Nutzungsaufwand	24 388.00	0.00	24 000	0	21 632.15	0.00
3134	Sachversicherungsprämien	14 269.80	0.00	15 275	0	15 124.85	0.00
3136	Honorare privatärztlicher Tätigkeit	2 190.00	0.00	2 600	0	2 465.00	0.00
3137	Steuern und Abgaben	53.75	0.00	60	0	53.75	0.00
314	Baulicher Unterhalt und betrieblicher Unterhalt	103 516.27		87 050		64 409.65	
3140	Unterhalt an Grundstücken	7 653.50	0.00	11 100	0	4 548.80	0.00
3141	Unterhalt Strassen / Verkehrswege	30 180.95	0.00	11 700	0	27 863.90	0.00
3142	Unterhalt Wasserbau	7 095.80	0.00	15 000	0	13 156.25	0.00
3143	Unterhalt übrige Tiefbauten	12 469.50	0.00	9 600	0	7 445.85	0.00
3144	Unterhalt Hochbauten, Gebäude	45 468.57	0.00	39 500	0	11 228.90	0.00
3149	Unterhalt übrige Sachanlagen	647.95	0.00	150	0	145.95	0.00
315	Unterhalt Mobilien und immaterielle Anlagen	4 758.50		11 500		13 860.35	
3150	Unterhalt Büromöbel und -geräte	0.00	0.00	500	0	244.95	0.00
3151	Unterhalt Apparate, Maschinen, Geräte, Fahrzeuge, Werkzeuge	2 784.25	0.00	7 700	0	7 014.40	0.00
3159	Unterhalt übrige mobile Anlagen	1 974.25	0.00	3 300	0	6 601.00	0.00
316	Mieten, Leasing, Pachten, Benützunggebühren	48 350.00		50 010		48 721.95	
3160	Miete und Pacht Liegenschaften	2 659.60	0.00	2 660	0	2 659.60	0.00
3161	Mieten, Benützungskosten Anlagen	45 690.40	0.00	47 350	0	46 062.35	0.00
317	Spesenentschädigungen	2 681.65		3 640		3 003.70	
3170	Reisekosten und Spesen	2 681.65	0.00	3 640	0	3 003.70	0.00
318	Wertberichtigungen auf Forderungen	6 014.05		9 400		11 784.70	
3180	Wertberichtigungen auf Forderungen	- 3 213.70	0.00	2 000	0	1 221.70	0.00
3181	Tatsächliche Forderungsverluste	9 227.75	0.00	7 400	0	10 563.00	0.00
319	Verschiedener Betriebsaufwand	12 728.60		6 300		4 397.65	
3199	Übriger Betriebsaufwand	12 728.60	0.00	6 300	0	4 397.65	0.00
33	Abschreibungen Verwaltungsvermögen	33 819.90		39 385		38 512.20	
330	Sachanlagen VV	33 819.90		33 385		38 512.20	
3300	Planmässige Abschreibungen Sachanlagen	33 819.90	0.00	33 385	0	38 512.20	0.00
3301	Ausserplanmässige Abschreibungen Sachanlagen	0.00	0.00	0	0	0.00	0.00
332	Abschreibungen Immaterielle Anlagen			6 000			
3320	Planmässige Abschreibungen immaterielle Anlagen	0.00	0.00	6 000	0	0.00	0.00
34	Finanzaufwand	35 211.75		41 300		40 636.15	
340	Zinsaufwand	9 939.70		25 100		23 923.60	

Erfolgsrechnung

Sachgruppen 1.1.2025 bis 31.12.2025

Landswil		Jahresrechnung 2025		Budget 2025		Jahresrechnung 2024	
		Aufwand	Ertrag	Aufwand	Ertrag	Aufwand	Ertrag
3401	Verzinsung kurzfristige Finanzverbindlichkeiten	0.00	0.00	0	0	0.00	0.00
3406	Verzinsung langfristige Finanzverbindlichkeiten	0.00	0.00	0	0	0.00	0.00
3409	Übrige Passivzinsen	9 939.70	0.00	25 100	0	23 923.60	0.00
343	Liegenschaftenaufwand Finanzvermögen	23 784.40		15 200		15 922.65	
3430	Baulicher Unterhalt Liegenschaften FV	9 519.70	0.00	5 000	0	3 423.65	0.00
3431	Nicht baulicher Unterhalt Liegenschaften FV	12 686.15	0.00	8 200	0	10 910.75	0.00
3439	Übriger Liegenschaftsaufwand FV	1 578.55	0.00	2 000	0	1 588.25	0.00
349	Verschiedener Finanzaufwand	1 487.65		1 000		789.90	
3499	Übriger Finanzaufwand	1 487.65	0.00	1 000	0	789.90	0.00
35	Einlagen in Fonds und Spezialfinanzierungen	81 573.00		81 573		81 573.00	
350	Einlagen in Fonds und Spezialfinanzierungen im Fremdkapital						
3500	Einlagen in Spezialfinanzierungen FK	0.00	0.00	0	0	0.00	0.00
351	Einlagen in Fonds und Spezialfinanzierungen im Eigenkapital	81 573.00		81 573		81 573.00	
3510	Einlagen in Spezialfinanzierungen EK	81 573.00	0.00	81 573	0	81 573.00	0.00
36	Transferaufwand	1 706 381.74		1 681 715		1 621 137.73	
361	Entschädigungen an Gemeinwesen	1 202 212.30		1 220 250		1 120 829.95	
3611	Entschädigungen an Kantone und Konkordate	376 584.60	0.00	398 400	0	356 669.20	0.00
3612	Entschädigungen an Gemeinden und Gemeindeverbände	825 627.70	0.00	821 850	0	764 160.75	0.00
362	Finanz- und Lastenausgleich	113 794.00		114 000		113 341.00	
3621	Finanz- und Lastenausgleich an Kanton	113 794.00	0.00	114 000	0	113 341.00	0.00
363	Beiträge an Gemeinwesen und Dritte	386 183.84		343 665		358 926.53	
3631	Beiträge an Kantone und Konkordate	188 180.25	0.00	202 480	0	189 582.50	0.00
3632	Beiträge an Gemeinden und Gemeindeverbände	85 285.44	0.00	91 800	0	92 609.66	0.00
3634	Beiträge an öffentliche Unternehmungen	3 989.45	0.00	5 100	0	22 251.87	0.00
3635	Beiträge an private Unternehmungen	4 554.90	0.00	4 650	0	4 501.00	0.00
3636	Beiträge an private Organisationen ohne Erwerbszweck	43 296.25	0.00	39 635	0	47 472.80	0.00
3637	Beiträge an private Haushalte	60 897.55	0.00	0	0	2 508.70	0.00
366	Abschreibungen Investitionsbeiträge	4 191.60		3 800		3 709.10	
3660	Planmässige Abschreibung Investitionsbeiträge	4 191.60	0.00	3 800	0	3 709.10	0.00
369	Verschiedener Transferaufwand					24 331.15	
3690	übriger Transferaufwand	0.00	0.00	0	0	24 331.15	0.00
38	Ausserordentlicher Aufwand	111 538.00		125 000		186 548.55	
389	Einlagen in das Eigenkapital	111 538.00		125 000		186 548.55	
3893	Einlagen in Vorfinanzierungen des EK	111 538.00	0.00	125 000	0	98 411.25	0.00
3894	Einlagen in finanzpolitische Reserven	0.00	0.00	0	0	88 137.30	0.00

Erfolgsrechnung

Sachgruppen 1.1.2025 bis 31.12.2025

Landiswil		Jahresrechnung 2025		Budget 2025		Jahresrechnung 2024	
		Aufwand	Ertrag	Aufwand	Ertrag	Aufwand	Ertrag
3896	Einlagen in Neubewertungsreserven	0.00	0.00	0	0	0.00	0.00
39	Interne Verrechnungen	23 864.40		23 900		21 335.65	
390	Material- und Warenbezüge	4 041.20		5 500		3 000.90	
3900	Interne Verrechnung von Material- und Warenbezügen	4 041.20	0.00	5 500	0	3 000.90	0.00
391	Dienstleistungen	7 149.60		5 700		5 658.75	
3910	Interne Verrechnung von Dienstleistungen	7 149.60	0.00	5 700	0	5 658.75	0.00
393	Betriebs- und Verwaltungskosten	1 497.60		1 500		1 500.00	
3930	Interne Verrechnung von Betriebs- und Verwaltungskosten	1 497.60	0.00	1 500	0	1 500.00	0.00
394	Kalk. Zinsen und Finanzaufwand	11 176.00		11 200		11 176.00	
3940	Interne Verrechnung von kalk. Zinsen und Finanzaufwand	11 176.00	0.00	11 200	0	11 176.00	0.00
4	Ertrag		3 134 730.81		2 945 155		3 011 823.15
40	Fiskalertrag		1 348 049.40		1 253 080		1 314 685.90
400	Direkte Steuern natürliche Personen		1 057 982.45		980 700		994 144.70
4000	Einkommenssteuern natürliche Personen	0.00	956 529.00	0	878 500	0.00	898 350.95
4001	Vermögenssteuern natürliche Personen	0.00	98 391.65	0	99 000	0.00	91 302.70
4002	Quellensteuern natürliche Personen	0.00	3 061.80	0	3 200	0.00	4 491.05
401	Direkte Steuern juristische Personen		75 373.00		28 060		67 391.50
4010	Gewinnsteuern juristische Personen	0.00	75 335.25	0	28 000	0.00	67 350.05
4011	Kapitalsteuern juristische Personen	0.00	37.75	0	60	0.00	41.45
402	Übrige Direkte Steuern		208 993.95		238 500		247 808.70
4021	Grundsteuern	0.00	101 358.40	0	103 000	0.00	102 642.75
4022	Vermögensgewinnsteuern	0.00	106 894.95	0	135 000	0.00	144 565.75
4024	Erbschafts- und Schenkungssteuern	0.00	192.00	0	0	0.00	66.00
4029	Eingang abgeschriebene Steuern	0.00	548.60	0	500	0.00	535.20
403	Besitz- und Aufwandsteuern		5 700.00		5 800		5 340.00
4033	Hundesteuer	0.00	5 700.00	0	5 800	0.00	5 340.00
41	Regalien und Konzessionen		34 376.95		33 000		43 912.20
412	Konzessionen		34 376.95		33 000		43 912.20
4120	Konzessionen	0.00	34 376.95	0	33 000	0.00	43 912.20
42	Entgelte		439 472.52		355 650		346 398.95
420	Ersatzabgaben		28 777.55		27 000		29 988.45
4200	Ersatzabgaben	0.00	28 777.55	0	27 000	0.00	29 988.45
421	Gebühren für Amtshandlungen		18 396.12		25 000		23 131.95
4210	Gebühren für Amtshandlungen	0.00	18 396.12	0	25 000	0.00	23 131.95
424	Benützungsgebühren und Dienstleistungen		333 280.70		264 800		253 262.50

Erfolgsrechnung

Sachgruppen 1.1.2025 bis 31.12.2025

Landiswil		Jahresrechnung 2025		Budget 2025		Jahresrechnung 2024	
		Aufwand	Ertrag	Aufwand	Ertrag	Aufwand	Ertrag
4240	Benützungsgebühren und Dienstleistungen	0.00	333 280.70	0	264 800	0.00	253 262.50
425	Erlös aus Verkäufen		567.75		550		330.50
4250	Verkäufe	0.00	567.75	0	550	0.00	330.50
426	Rückerstattungen		58 450.40		38 300		39 685.55
4260	Rückerstattungen Dritter	0.00	58 450.40	0	38 300	0.00	39 685.55
43	Verschiedene Erträge						
431	Aktivierung Eigenleistungen						
4310	Aktivierbare Eigenleistungen auf Sachanlagen	0.00	0.00	0	0	0.00	0.00
44	Finanzertrag		135 381.30		146 430		151 769.35
440	Zinsertrag		12 189.95		24 240		25 408.90
4400	Zinsen flüssige Mittel	0.00	0.00	0	50	0.00	125.00
4401	Zinsen Forderungen und Kontokorrente	0.00	3 737.95	0	2 500	0.00	4 504.80
4402	Zinsen kurzfristige Finanzanlagen	0.00	0.00	0	0	0.00	777.05
4407	Zinsen langfristige Finanzanlagen	0.00	- 235.00	0	90	0.00	- 1 065.95
4409	Übrige Zinsen von Finanzvermögen	0.00	6 687.00	0	21 600	0.00	21 068.00
443	Liegenschaftenertrag FV		64 827.80		62 000		63 662.95
4430	Pacht- und Mietzinse Liegenschaften FV	0.00	51 240.00	0	51 000	0.00	51 240.00
4439	Übriger Liegenschaftenertrag FV	0.00	13 387.80	0	11 000	0.00	12 422.95
444	Wertberichtigungen Anlagen FV						
4443	Marktwertanpassungen Liegenschaften	0.00	0.00	0	0	0.00	0.00
447	Liegenschaftenertrag VV		58 563.55		60 190		62 697.50
4470	Pacht- und Mietzinse Liegenschaften VV	0.00	39 209.00	0	39 190	0.00	39 209.00
4472	Vergütung für Benützungen Liegenschaften VV	0.00	19 354.55	0	21 000	0.00	23 488.50
45	Entnahmen aus Fonds und Spezialfinanzierungen		16 589.25		6 165		18 649.15
450	Entnahmen aus Fonds und Spezialfinanzierungen im Fremdkapital						
4500	Entnahmen aus Spezialfinanzierungen des FK	0.00	0.00	0	0	0.00	0.00
451	Entnahmen aus Fonds und Spezialfinanzierungen im Eigenkapital		16 589.25		6 165		18 649.15
4510	Entnahmen aus Spezialfinanzierungen des EK	0.00	16 589.25	0	6 165	0.00	18 649.15
46	Transferertrag		1 055 408.85		1 043 350		1 036 863.16
460	Ertragsanteile		2 640.55		1 500		1 910.85
4600	Anteil an Bundeserträgen	0.00	2 640.55	0	1 500	0.00	1 910.85
461	Entschädigungen von Gemeinwesen		260 433.05		251 400		246 299.91
4610	Entschädigungen vom Bund	0.00	3 862.85	0	700	0.00	0.00
4611	Entschädigungen von Kantonen und Konkordaten	0.00	237 182.50	0	233 900	0.00	228 372.91
4612	Entschädigungen von Gemeinden und Gemeindeverbänden	0.00	19 231.95	0	15 800	0.00	16 991.00

Erfolgsrechnung

Sachgruppen 1.1.2025 bis 31.12.2025

Landiswil		Jahresrechnung 2025		Budget 2025		Jahresrechnung 2024	
		Aufwand	Ertrag	Aufwand	Ertrag	Aufwand	Ertrag
4614	Entschädigungen von öffentlichen Unternehmungen	0.00	155.75	0	1 000	0.00	936.00
462	Finanz- und Lastenausgleich		769 182.00		764 500		753 666.00
4621	Finanz- und Lastenausgleich von Kantonen und Konkordaten	0.00	435 089.00	0	433 500	0.00	429 138.00
4622	Finanz- und Lastenausgleich von Gemeinden und Gemeindeverbänden	0.00	334 093.00	0	331 000	0.00	324 528.00
463	Beiträge von Gemeinwesen und Dritten		22 848.10		25 700		34 694.55
4631	Beiträge von Kantonen und Konkordaten	0.00	22 472.40	0	25 400	0.00	34 390.55
4632	Beiträge von Gemeinden und Gemeindeverbänden	0.00	0.00	0	0	0.00	0.00
4636	Beiträge von privaten Organisationen ohne Erwerbszweck	0.00	335.70	0	300	0.00	304.00
4637	Beiträge von privaten Haushalten	0.00	40.00	0	0	0.00	0.00
469	Verschiedener Transferertrag		305.15		250		291.85
4690	Übriger Transferertrag	0.00	0.00	0	0	0.00	0.00
4699	Rückverteilungen	0.00	305.15	0	250	0.00	291.85
48	Ausserordentlicher Ertrag		81 588.14		83 600		78 208.79
489	Entnahmen aus dem Eigenkapital		81 588.14		83 600		78 208.79
4893	Entnahmen aus Vorfinanzierungen des EK	0.00	37 081.40	0	39 100	0.00	33 702.05
4896	Entnahmen aus Neubewertungsreserven	0.00	44 506.74	0	44 500	0.00	44 506.74
49	Interne Verrechnungen		23 864.40		23 900		21 335.65
490	Material- und Warenbezüge		4 041.20		5 500		3 000.90
4900	Interne Verrechnung von Material- und Warenbezügen	0.00	4 041.20	0	5 500	0.00	3 000.90
491	Dienstleistungen		7 149.60		5 700		5 658.75
4910	Interne Verrechnung von Dienstleistungen	0.00	7 149.60	0	5 700	0.00	5 658.75
493	Betriebs- und Verwaltungskosten		1 497.60		1 500		1 500.00
4930	Interne Verrechnung von Betriebs- und Verwaltungskosten	0.00	1 497.60	0	1 500	0.00	1 500.00
494	Kalk. Zinsen und Finanzaufwand		11 176.00		11 200		11 176.00
4940	Interne Verrechnung von kalk. Zinsen und Finanzaufwand	0.00	11 176.00	0	11 200	0.00	11 176.00
9	Abschlusskonten	144 376.65		5 220	63 658	15 664.49	2 850.25
90	Abschluss Erfolgsrechnung	144 376.65		5 220	63 658	15 664.49	2 850.25
900	Abschluss Allgemeiner Haushalt	72 746.86			39 655	6 173.06	
9000	Ertragsüberschuss	72 746.86	0.00	0	0	6 173.06	0.00
9001	Aufwandüberschuss	0.00	0.00	0	39 655	0.00	0.00
901	Abschluss Spezialfinanzierungen und Fonds im EK	71 629.79		5 220	24 003	9 491.43	2 850.25
9010	Abschluss Spezialfinanzierungen und Fonds im EK, Ertragsüberschuss	71 629.79	0.00	5 220	0	9 491.43	0.00
9011	Abschluss Spezialfinanzierungen und Fonds im EK, Aufwandüberschuss	0.00	0.00	0	24 003	0.00	2 850.25

12.4 Investitionsrechnung nach Funktionen

Investitionsrechnung

Funktionale Gliederung 1.1.2025 bis 31.12.2025

Landiswil		Jahresrechnung 2025		Budget 2025		Jahresrechnung 2024	
		Ausgaben	Einnahmen	Ausgaben	Einnahmen	Ausgaben	Einnahmen
0	Allgemeine Verwaltung	47 958.60		60 000			
	Nettoergebnis		47 958.60		60 000		
02	Allgemeine Dienste	47 958.60		60 000			
	Nettoergebnis		47 958.60		60 000		
022	Allgemeine Dienste			20 000			
	Nettoergebnis				20 000		
0220	Allgemeine Dienste			20 000			
	Nettoergebnis				20 000		
0220.5200.01	Software (Digitalisierung)	0.00		20 000		0.00	
029	Verwaltungsliegenschaften	47 958.60		40 000			
	Nettoergebnis		47 958.60		40 000		
0290	Verwaltungsliegenschaften	47 958.60		40 000			
	Nettoergebnis		47 958.60		40 000		
0290.5040.01	Gemeindehaus - Sanierung Fassade	47 958.60		40 000		0.00	
2	Bildung					4 331.15	4 331.15
21	Oblligatorische Schule					4 331.15	4 331.15
	Nettoergebnis						
217	Schulliegenschaften					4 331.15	4 331.15
	Nettoergebnis						
2170	Schulliegenschaften					4 331.15	4 331.15
2170.5040.06	Heizungersatz Schulhaus Landiswil	0.00		0		4 331.15	
2170.6370.02	Investitionsbeiträge aus SF MWA		0.00		0		4 331.15
6	Verkehr und Nachrichtenübermittlung	10 734.65	46 000.00			53 557.50	
	Nettoergebnis	35 265.35					53 557.50
61	Strassenverkehr	10 734.65	46 000.00			53 557.50	
	Nettoergebnis	35 265.35					53 557.50
615	Gemeindestrassen	10 734.65	46 000.00			53 557.50	
	Nettoergebnis	35 265.35					53 557.50

Investitionsrechnung

Funktionale Gliederung 1.1.2025 bis 31.12.2025

Landiswil		Jahresrechnung 2025		Budget 2025		Jahresrechnung 2024	
		Ausgaben	Einnahmen	Ausgaben	Einnahmen	Ausgaben	Einnahmen
6150	Gemeindestrassen	10 734.85	46 000.00			53 557.50	
	Nettoergebnis	35 265.35					53 557.50
6150.5010.20	Strassen (Längacker - Schafrain)	0.00		0		6 573.25	
6150.5010.25	Nesselgraben (vorderer Teil)	0.00		0		984.25	
6150.5010.27	Strassen (Ramisberg-Stampfi)	10 734.65		0		0.00	
6150.5470.01	Darlehen an private Haushalte	0.00		0		46 000.00	
6150.6300.03	Investitionsbeiträge vom Bund (Brüggloch-Bärisbach 6150.5010.01)		0.00		0		0.00
6150.6310.03	Investitionsbeiträge von Kantonen und Konkordaten (Brüggloch-Bärisbach 6150.5010.01)		0.00		0		0.00
6150.6470.01	Rückzahlung von Darlehen an private Haushalte		46 000.00		0		0.00
7	Umweltschutz und Raumordnung	9 578.62	- 766.00	57 000		60 599.40	29 000.00
	Nettoergebnis		10 344.62		57 000		31 599.40
72	Abwasserentsorgung	9 578.62		57 000		17 008.05	
	Nettoergebnis		9 578.62		57 000		17 008.05
720	Abwasserentsorgung	9 578.62		57 000		17 008.05	
	Nettoergebnis		9 578.62		57 000		17 008.05
7201	Abwasserentsorgung [Gemeindebetrieb]	9 578.62		57 000		17 008.05	
	Nettoergebnis		9 578.62		57 000		17 008.05
7201.5292.01	Abwasserentsorgung Nachführung GEP	0.00		50 000		0.00	
7201.5620.01	Investitionsbeiträge an Gemeindeverband ARA m. Emmental	9 578.62		7 000		17 008.05	
77	Übriger Umweltschutz		- 766.00			43 591.35	29 000.00
	Nettoergebnis		766.00				14 591.35
771	Friedhof und Bestattung		- 766.00			43 591.35	29 000.00
	Nettoergebnis		766.00				14 591.35
7710	Friedhof und Bestattung allgemein		- 766.00			43 591.35	29 000.00
	Nettoergebnis		766.00				14 591.35
7710.5010.01	Sanierung Zufahrt, Parkplatz und Erschliessungswege Friedhof	0.00		0		43 591.35	
7710.6110.01	Rückerstattungen Dritter für Investitionen in Strassen / Verkehrswege		- 766.00		0		9 000.00
7710.6370.01	Investitionsbeiträge aus SF MWA		0.00		0		20 000.00

Investitionsrechnung

Funktionale Gliederung 1.1.2025 bis 31.12.2025

Landiswil		Jahresrechnung 2025		Budget 2025		Jahresrechnung 2024	
		Ausgaben	Einnahmen	Ausgaben	Einnahmen	Ausgaben	Einnahmen
8	Volkswirtschaft	125 000.00	150 000.00	200 000		150 000.00	100 000.00
	Nettoergebnis	25 000.00			200 000		50 000.00
87	Brennstoffe und Energie	125 000.00	150 000.00	200 000		150 000.00	100 000.00
	Nettoergebnis	25 000.00			200 000		50 000.00
879	Energie	125 000.00	150 000.00	200 000		150 000.00	100 000.00
	Nettoergebnis	25 000.00			200 000		50 000.00
8796	Regionale Fernwärmanlage Energie	125 000.00	150 000.00	200 000		150 000.00	100 000.00
	Nettoergebnis	25 000.00			200 000		50 000.00
8796.5440.01	Darlehen an öffentlichen Unternehmungen	0.00		200 000		0.00	
8796.5440.03	Darlehen an öffentlichen Unternehmungen	0.00		0		100 000.00	
8796.5440.04	Darlehen an öffentlichen Unternehmungen	0.00		0		50 000.00	
8796.5440.05	Darlehen an öffentlichen Unternehmungen	125 000.00		0		0.00	
8796.6440.02	Rückzahlung von Darlehen an öffentliche Unternehmungen		150 000.00		0		0.00
8796.6440.03	Rückzahlung von Darlehen an öffentliche Unternehmungen		0.00		0		100 000.00
9	Finanzen und Steuern	195 234.00	193 271.87		317 000	133 331.15	268 488.05
	Nettoergebnis		1 962.13	317 000		135 156.90	
99	Nicht aufgeteilte Posten	195 234.00	193 271.87		317 000	133 331.15	268 488.05
	Nettoergebnis		1 962.13	317 000		135 156.90	
999	Abschluss	195 234.00	193 271.87		317 000	133 331.15	268 488.05
	Nettoergebnis		1 962.13	317 000		135 156.90	
9990	Abschluss	195 234.00	193 271.87		317 000	133 331.15	268 488.05
	Nettoergebnis		1 962.13	317 000		135 156.90	
9990.5900.01	Passivierte Einnahmen	195 234.00		0		133 331.15	
9990.6900.01	Aktiviert Ausgaben		193 271.87		317 000		268 488.05

12.5 Investitionsrechnung nach Sachgruppen

Investitionsrechnung

Sachgruppen 1.1.2025 bis 31.12.2025

Landswil		Jahresrechnung 2025		Budget 2025		Jahresrechnung 2024	
		Ausgaben	Einnahmen	Ausgaben	Einnahmen	Ausgaben	Einnahmen
	Total	388 505.87	388 505.87	317 000	317 000	401 819.20	401 819.20
5	Investitionsausgaben	388 505.87		317 000		401 819.20	
50	Sachanlagen	58 693.25		40 000		55 480.00	
500	Grundstücke						
5000	Grundstücke	0.00	0.00	0	0	0.00	0.00
501	Strassen / Verkehrswege	10 734.85				51 148.85	
5010	Strassen / Verkehrswege	10 734.85	0.00	0	0	51 148.85	0.00
503	Übriger Tiefbau						
5031	Tiefbauten Wasserversorgung	0.00	0.00	0	0	0.00	0.00
5032	Tiefbauten Abwasserbeseitigung	0.00	0.00	0	0	0.00	0.00
504	Hochbauten	47 958.60		40 000		4 331.15	
5040	Hochbauten	47 958.60	0.00	40 000	0	4 331.15	0.00
506	Mobilien						
5060	Mobilien	0.00	0.00	0	0	0.00	0.00
509	Übrige Sachanlagen						
5090	Übrige Sachanlagen	0.00	0.00	0	0	0.00	0.00
52	Immaterielle Anlagen			70 000			
520	Software			20 000			
5200	Software	0.00	0.00	20 000	0	0.00	0.00
529	Übrige immaterielle Anlagen			50 000			
5290	Übrige immaterielle Anlagen	0.00	0.00	0	0	0.00	0.00
5292	Abwasserentsorgung	0.00	0.00	50 000	0	0.00	0.00
54	Darlehen	125 000.00		200 000		196 000.00	
544	Öffentliche Unternehmungen	125 000.00		200 000		150 000.00	
5440	Darlehen an öffentlichen Unternehmungen	125 000.00	0.00	200 000	0	150 000.00	0.00
545	Private Unternehmungen						
5450	Darlehen an private Unternehmungen	0.00	0.00	0	0	0.00	0.00
547	Private Haushalte					46 000.00	
5470	Darlehen an private Haushalte	0.00	0.00	0	0	46 000.00	0.00
55	Beteiligungen und Grundkapitalien						
555	Private Unternehmungen						

Investitionsrechnung

Sachgruppen 1.1.2025 bis 31.12.2025

Landiswil		Jahresrechnung 2025		Budget 2025		Jahresrechnung 2024	
		Ausgaben	Einnahmen	Ausgaben	Einnahmen	Ausgaben	Einnahmen
5550	Beteiligungen an privaten Unternehmungen	0.00	0.00	0	0	0.00	0.00
56	Eigene Investitionsbeiträge	9 578.62		7 000		17 008.05	
562	Gemeinden und Gemeindeverbände	9 578.62		7 000		17 008.05	
5620	Investitionsbeiträge an Gemeinden und Gemeindeverbände	9 578.62	0.00	7 000	0	17 008.05	0.00
57	Durchlaufende Investitionsbeiträge						
572	Gemeinden und Gemeindeverbände						
5720	Durchlaufende Investitionsbeiträge an Gemeinden und Gemeindeverbände	0.00	0.00	0	0	0.00	0.00
59	Übertrag an Bilanz	195 234.00				133 331.15	
590	Passivierungen	195 234.00				133 331.15	
5900	Passivierte Einnahmen	195 234.00	0.00	0	0	133 331.15	0.00
6	Investitionseinnahmen		388 505.87		317 000		401 819.20
61	Rückerstattungen		- 766.00				9 000.00
610	Grundstücke						
6100	Rückerstattungen Dritter für Investitionen in Grundstücke	0.00	0.00	0	0	0.00	0.00
611	Strassen / Verkehrswege		- 766.00				9 000.00
6110	Rückerstattungen Dritter für Investitionen in Strassen / Verkehrswege	0.00	- 766.00	0	0	0.00	9 000.00
613	Tiefbau						
6130	Rückerstattungen Dritter für Investitionen übriger Tiefbau	0.00	0.00	0	0	0.00	0.00
63	Investitionsbeiträge für eigene Rechnung						24 331.15
630	Bund						
6300	Investitionsbeiträge vom Bund	0.00	0.00	0	0	0.00	0.00
631	Kantone und Konkordate						
6310	Investitionsbeiträge von Kantonen und Konkordaten	0.00	0.00	0	0	0.00	0.00
632	Gemeinden und Gemeindeverbände						
6320	Investitionsbeiträge von Gemeinden und Gemeindeverbänden	0.00	0.00	0	0	0.00	0.00
635	Private Unternehmungen						
6350	Investitionsbeiträge von privaten Unternehmungen	0.00	0.00	0	0	0.00	0.00
637	Private Haushalte						24 331.15
6370	Investitionsbeiträge von privaten Haushalten	0.00	0.00	0	0	0.00	24 331.15
64	Rückzahlung von Darlehen		196 000.00				100 000.00
644	Öffentliche Unternehmungen		150 000.00				100 000.00
6440	Rückzahlung von Darlehen an öffentliche Unternehmungen	0.00	150 000.00	0	0	0.00	100 000.00

Investitionsrechnung

Sachgruppen 1.1.2025 bis 31.12.2025

Landiswil		Jahresrechnung 2025		Budget 2025		Jahresrechnung 2024	
		Ausgaben	Einnahmen	Ausgaben	Einnahmen	Ausgaben	Einnahmen
646	Private Organisationen ohne Erwerbszweck						
6460	Rückzahlung von Darlehen an private Organisationen ohne Erwerbszweck	0.00	0.00	0	0	0.00	0.00
647	Private Haushalte		46 000.00				
6470	Rückzahlung von Darlehen an private Haushalte	0.00	46 000.00	0	0	0.00	0.00
67	Durchlaufende Investitionsbeiträge						
672	Gemeinden und Gemeindeverbände						
6720	Durchlaufende Investitionsbeiträge von Gemeinden und Gemeindeverbänden	0.00	0.00	0	0	0.00	0.00
69	Übertrag an Bilanz		193 271.87		317 000		268 488.05
690	Aktivierungen		193 271.87		317 000		268 488.05
6900	Aktivierte Ausgaben	0.00	193 271.87	0	317 000	0.00	268 488.05