

**Einwohnergemeinde Landiswil**

**3434 Landiswil**

[www.landiswil.ch](http://www.landiswil.ch)



# Rechnung 2020

---

30.04.2021

---

25.06.2021

---

## **INHALTSVERZEICHNIS**

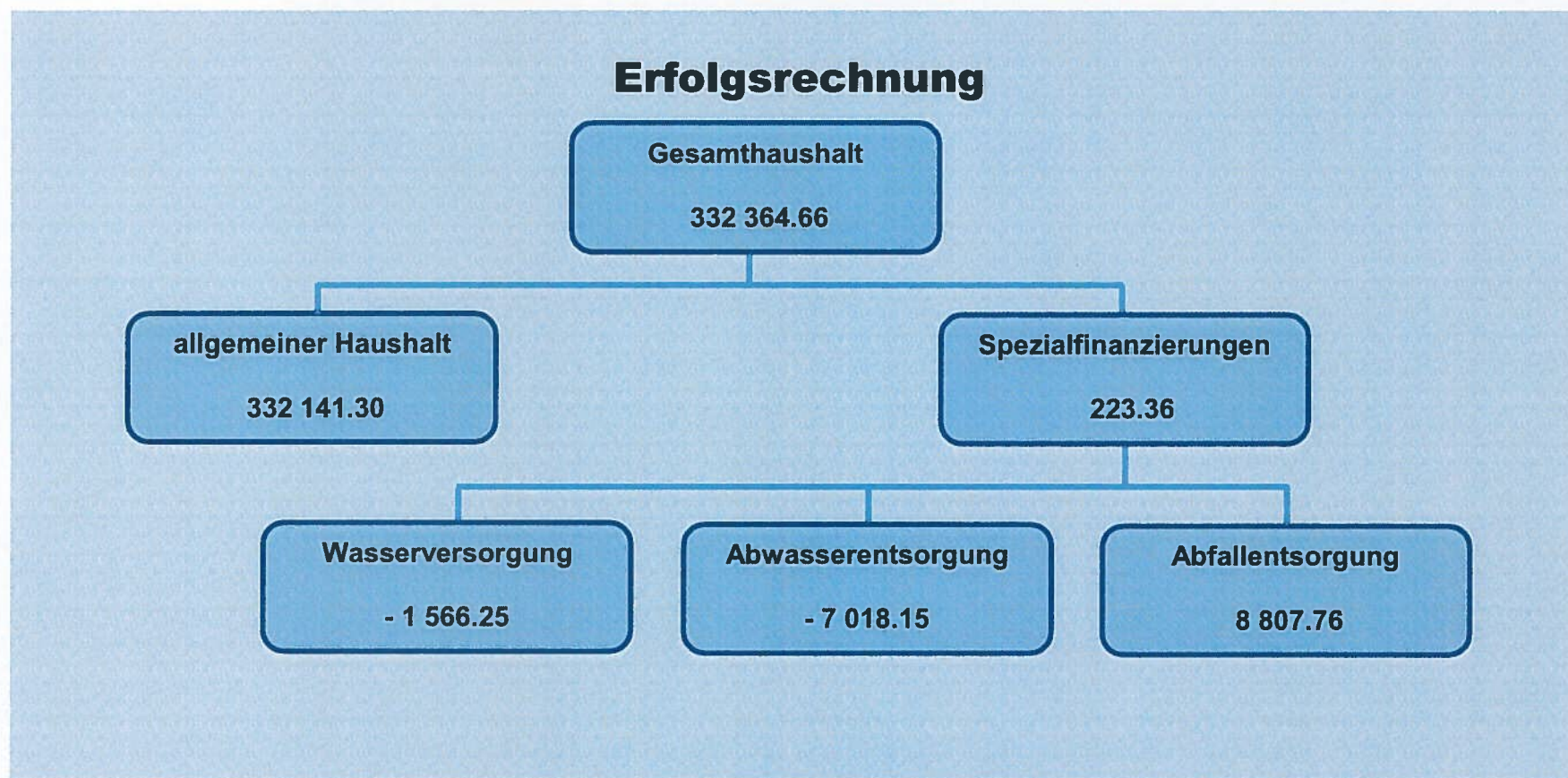
0 AUF EINEN BLICK (Management Summary)	4
1 BERICHTERSTATTUNG	5
1.2 Übersicht Erfolgsrechnung	9
1.3 Spezialfinanzierung	10
2 ECKDATEN	11
2.1 Übersicht	11
2.2 Selbstfinanzierung	12
2.3 Gestufte Erfolgsausweise	13
2.3.1 Gesamter Haushalt	13
2.3.2 Allgemeiner Haushalt	14
2.3.3 Wasserversorgung	15
2.3.4 Abwasserentsorgung	16
2.3.5 Abfall	17
3 BILANZ	18
4 FUNKTIONEN	20
4.1 Erfolgsrechnung	20
4.1.1 Kommentar	21
4.2 Investitionsrechnung	24
5 SACHGRUPPEN	25
5.1 Erfolgsrechnung	25
5.2 Investitionsrechnung	26
6 GELDFLUSSRECHNUNG	27
7 FINANZKENNZAHLEN	32
7.1 Gesamthaushalt	32
7.2 Allgemeiner Haushalt	33
7.3 Spezialfinanzierung Wasserversorgung	33
7.4 Spezialfinanzierung Abwasserentsorgung	34

7.5 Spezialfinanzierung Abfall	34
8 ANTRAG DER EXEKUTIVE	35
9 BESTÄTIGUNGSBERICHT	37
10 GENEHMIGUNG DER JAHRESRECHNUNG	39
11 ANHANG	40
11.1 Regelwerk	40
11.1.1 Angewendetes Regelwerk	40
11.1.2 Bewertung Finanzvermögen	40
11.1.3 Bewertung Verwaltungsvermögen	41
11.1.4 Aktivierungsgrenzen	41
11.1.5 Bestehendes Verwaltungsvermögen	42
11.2 Grundlagen der Jahresrechnung	42
11.3 Eigenkapitalnachweis	43
11.4 Rückstellungsspiegel	44
11.5 Beteiligungsspiegel	45
11.6 Gewährleistungsspiegel	49
11.7 Anlagespiegel	50
11.8 Kreditkontrolle	53
11.8.1 Verpflichtungskredite für Investitionen	53
11.8.2 Nachkredite	54
11.9 Zusätzliche Angaben	56
12 DETAILS ZUR RECHNUNG	58
12.1 Bilanz	58
12.2 Erfolgsrechnung nach Funktionen	64
12.3 Erfolgsrechnung nach Sachgruppen	84
12.4 Investitionsrechnung nach Funktionen	92
12.5 Investitionsrechnung nach Sachgruppen	95

## 0 AUF EINEN BLICK (Management Summary)

Der Gesamthaushalt schliesst erfreulicherweise mit einem **Ertragsüberschuss von Fr. 332'364.66** ab. Im allgemeinen Haushalt beläuft sich der Überschuss auf Fr. 332'141.30. Dafür verantwortlich sind einmalige Ereignisse (Amtl. Neubewertung 2020), höhere Steuereinnahmen sowie Minderaufwände. Die Spezialfinanzierungen Wasserver- und Abwasserentsorgung schliessen planmässig mit einem Aufwandüberschuss ab. Bei der Abfallentsorgung wird anstelle des Aufwand- ein Ertragsüberschuss ausgewiesen. Dieser ist mit nicht ausgeschöpften Budgetkrediten und höheren Gebühreneinnahmen zu begründen.

Das Amt für Gemeinden und Raumordnung des Kantons Bern hat die Vorjahresrechnung vertieft geprüft. Der Inhalt der Grundlagen wurde als richtig bezeichnet. Einzig der für die ARA m. Emmental gebildete Werterhalt musste vom Fremd- ins Eigenkapital umgegliedert werden.



# 1 BERICHTERSTATTUNG

## Allgemeines

Die Jahresrechnung 2020 wurde gemäss Gemeindegeseztgebung nach dem Rechnungslegungsmodell HRM2 erstellt. Zum Einsatz gelangte das EDV System der Firma NRM AG.

## Erfolgsrechnung

### Ergebnis Gesamthaushalt

Der Gesamthaushalt schliesst mit einem **Ertragsüberschuss von Fr. 332'364.66** ab. Budgetiert war ein Aufwandüberschuss von Fr. 47'800.-. Die Verbesserung gegenüber dem Budget beträgt damit Fr. 380'164.66. Diese Besserstellung verdanken wir u.a. der allg. Neubewertung der Liegenschaften. Nicht nur die privaten Grundstückbesitzer wurden damit 'über Nacht reicher'. Die im Finanzvermögen bilanzierte Liegenschaft 'altes Schulhaus' musste erfolgswirksam um Fr. 211'540.- aufgewertet werden. Ausserdem sind sowohl bei den natürlichen, als auch den juristischen Personen über Fr. 150'000.- Mehreinnahmen an Steuern zu verzeichnen. Die durch Erhöhung der amtl. Werte erreichten Mehreinnahmen bei den Liegenschaftssteuern wurden im Budget zu tief eingeschätzt. Es sind aber auch Minderaufwände von fast Fr. 80'000.- in den Funktionen 'Bildung, Soziales und Verkehr' für den positiven Abschluss verantwortlich. Wegen des Ertragsüberschusses mussten Fr. 37'725.75 in die finanzpolitische Reserve im Eigenkapital eingelegt werden.

### Ergebnis Allgemeiner Haushalt

Der Allgemeine Haushalt schliesst mit einem **Ertragsüberschuss von Fr. 332'141.30** ab. Budgetiert war ein Aufwandüberschuss von Fr. 38'010.-. Die Verbesserung gegenüber dem Budget beträgt damit Fr. 370'151.30

### Spezialfinanzierungen (gebührenfinanzierte Bereiche gem. Art. 30 Bst. B FHDV)

#### SF Wasserversorgung

Die Wasserversorgung (Funktion 7101) schliesst mit einem **Aufwandüberschuss von Fr. 1'566.25** ab. Budgetiert war ein Minus von Fr. 5'230.-. Die Spezialfinanzierung Rechnungsausgleich Wasser beläuft sich auf Fr. 101'100.65.

#### SF Abwasserentsorgung

Die Abwasserentsorgung (Funktion 7201) schliesst mit einem **Aufwandüberschuss von Fr. 7'018.15** ab. Budgetiert war ein Verlust von Fr. 640.-. Die Verschlechterung gegenüber dem Budget 2020 beträgt Fr. 6'378.15. Die höheren Aufwände sind u.a. mit den aufwändigen Abklärungen zur Mehrwertsteuerpflicht in diesem Bereich zu begründen. Die Spezialfinanzierung Rechnungsausgleich Abwasser beläuft sich neu auf Fr. 96'099.85.

#### SF Abfallbeseitigung

Die Abfallbeseitigung (Funktion 7301) schliesst mit einem **Ertragsüberschuss von Fr. 8'807.76**. Budgetiert war ein Defizit von Fr. 3'920.-. Die Verbesserung gegenüber dem Budget beträgt damit Fr. 12'727.76. Der Rechnungsausgleich dieser Spezialfinanzierung beträgt nun Fr. 75'346.77.

## **Übrige Spezialfinanzierungen mit Gemeindereglement**

### **SF Planungsmehrwerte**

Die Einnahmen aus der Mehrwertabschöpfung bei der Kiesgrube sind im Coronajahr I auf Fr. 10'140.- gesunken. Dieser Betrag wurde vollumfänglich in die Spezialfinanzierung Mehrwertabschöpfung eingelegt. Aus der Mehrwertabschöpfung wurden ein Betrag von Fr. 100'000.- an die Sanierung der Strasse Löchlibad - Aspi sowie Fr. 5'000.- an den Umbau der Bibliothek entnommen. Der Schlussaldo der Mehrwertabschöpfung beläuft sich neu auf Fr. 158'424.25.

### **SF Liegenschaften Finanzvermögen**

Die Einlage in die Spezialfinanzierung der Funktion 9630 (Liegenschaften Finanzvermögen 'altes Schulhaus') richtet sich nach der Gebäudeversicherungssumme und hat Fr. 36'500.- ausgemacht. Gemäss Reglement dürfen mit den Geldern die Unterhalts- und Investitionskosten finanziert werden. Der Saldo der Spezialfinanzierung beläuft sich Ende Jahr auf Fr. 147'246.80.

## **Wesentliches zur Erfolgsrechnung anhand der Sachgruppen**

### **Personalaufwand**

Der Personalaufwand fällt vor allem bei den Liegenschaften sowie im Strassenwesen tiefer als budgetiert aus. Der Minderaufwand ergibt sich aus z.T. wegen Corona geschlossenen Schulgebäuden und im Strassenwesen wegen dem milden Winter 19/20.

### **Sachaufwand**

Der Sachaufwand schliesst trotz teilweisen Mehraufwänden (Anschaffungen/Gebäudeunterhalt) Fr. 17'377.41 besser als vorgesehen ab. Die Kosten für Dienstleistungen Dritter und die Minderaufwände bei den Maschinenbenützungen haben die Mehraufwände aufgefangen. Bei den Beschaffungen schlagen die - ursprünglich in der Investitionsrechnung vorgesehenen - Aufwände für das Einrichten der IT-Cloud (Daten Gemeindeverwaltung) sowie den Bibliotheksumbau zu buche.

### **Abschreibungen**

Das altrechtliche Verwaltungsvermögen von Fr. 361'204.20 wurde am 01.01.2016 zum Buchwert in HRM2 übernommen. Es wird innerhalb von 8 Jahren abgeschrieben, was einem Abschreibungssatz von 12.5 % entspricht. Eine Jahrest tranche beträgt Fr. 45'150.55. Das Vermögen beläuft sich nun noch auf Fr. 135'451.45.

Ab 2016 wird das neu gebildete Verwaltungsvermögen nach Anlagekategorien und Nutzungsdauer linear abgeschrieben. Die gesamten Abschreibungen (alt- und neuerechtlich) belaufen sich in der Zwischenzeit auf Fr. 78'833.40.

Zusätzliche Abschreibungen (Art. 84 GV) müssen vorgenommen werden, wenn im Rechnungsjahr in der Erfolgsrechnung des allgemeinen Haushalts ein Ertragsüberschuss ausgewiesen wird und die ordentlichen Abschreibungen kleiner als die Nettoinvestitionen sind. Die zusätzlichen Abschreibungen haben Fr. 37'725.75 ausgemacht. Dieser Betrag wurde in die finanzpolitische Reserve eingelegt. Der Saldo der Reserve beträgt nun Fr. 110'879.05 und kann aufgelöst werden, wenn der Bilanzüberschussquotient (Verhältnis Bilanzüberschuss zu den Steuer- und Finanzausgleichseinnahmen) unter 30 % fällt. Im Moment liegt der BüQ bei 47 %.

### **Transferaufwand**

Beim Transferaufwand konnte eine Einsparung von Fr. 39'829.70 realisiert werden. Weniger aufgewendet haben wir für Zahlungen und Beiträge an Gemeinwesen, Kanton und an Dritte.

### **Steuerertrag**

Der Fiskalertrag fiel gegenüber dem Budget um Fr. 139'589.70 besser als erwartet aus. Die Mehreinnahmen stammen vor allem aus den Einnahmen bei den natürlichen und juristischen Personen sowie den Liegenschaftssteuern. Bei der Analyse ist aufgefallen, dass die Einnahmen in mehreren Fällen auf den provisorischen Taxationen aus dem Vorjahr 2019 stammen. Auf Grund einer vertieften Analyse steht fest, dass bei den Einnahmen von jur. Personen Einmalereignisse nicht korrigiert worden sind. Wir müssen davon ausgehen, dass in diesem Bereich nach Vorliegen der Taxationen 2020 grössere Beträge zurückbezahlt werden müssen. Diese Rückzahlungen sind im Budget 2021 jedoch nicht vorgesehen.

### **Entgelte**

Es wurden Fr. 20'022.60 mehr an Entgelten eingenommen als vorgesehen, obwohl bei den Gebühren für Amtshandlungen ein grosser Minderertrag resultierte (Einnahmen Vermarktung Los 3 nur die Hälfte des vorgesehenen Betrages). Demgegenüber konnten aber mehr Anschlussgebühren (Nesselgraben) als geplant einkassiert werden.

### **Finanzertrag**

Dieser übertrifft den Budgetwert um stattliche Fr. 204'340.30. Dabei handelt es sich hauptsächlich um die Marktwertanpassung des alten Schulhauses (Aufwertung infolge höherem amtl. Wert).

### **Transferertrag**

Der Transferertrag schliesst Fr. 7'046.48 schlechter als budgetiert ab. Zurückgegangen sind die Beiträge von Kantonen und Konkordaten.

### **Aktivierungsgrenze**

Gemäss Beschluss des Gemeinderates vom 29. Juni 2015 werden einzelne Investitionen von mehr als Fr. 20'000.00 der Investitionsrechnung belastet. In den spezialfinanzierten Bereichen wurde die Aktivierungsgrenze ab 01.01.2018 auf Fr. 5'000.00 festgesetzt. Es ist eine konstante Praxis zu verfolgen.

### **Nettoinvestitionen**

Da die Bundes- und Kantonsbeiträge an die Scheibenstandsaniegerung bereits in der Jahresrechnung 2019 verbucht werden konnten, konnten aus der Investitionsrechnung weniger Einnahmen als geplant aktiviert werden. Die Nettoinvestitionen belaufen sich im gesamten Haushalt schliesslich auf Fr. 354'126.90.

## **Bilanz**

Das **Finanzvermögen** hat um Fr. 218'245.71 zugenommen. Eine Zunahme ist bei den liquiden Mitteln zu verzeichnen. Demgegenüber haben die Forderungen abgenommen (2019 konnten hohe Ausstände an Subventionen sollgestellt werden). Die Wertanpassung des alten Schulhauses darf nicht ausser Acht gelassen werden.

Das **Verwaltungsvermögen** hat sich wegen den Investitionen im Bereich Strassen (Löchlibad - Aspi) und Kanalisationen (Leitung Nesselgraben) erhöht. Belastet wurden hier die gesetzlichen Abschreibungen nach Nutzungsdauer.

Das **Fremdkapital** ist um Fr. 7'510.35 angestiegen (mehr Kreditorenausstände). Gestützt auf die vertiefte Prüfung des Amtes für Gemeinden und Raumordnung mussten die Werterhaltkonti der ARA mittleres Emmental vom Fremd- ins Eigenkapital umgegliedert werden.

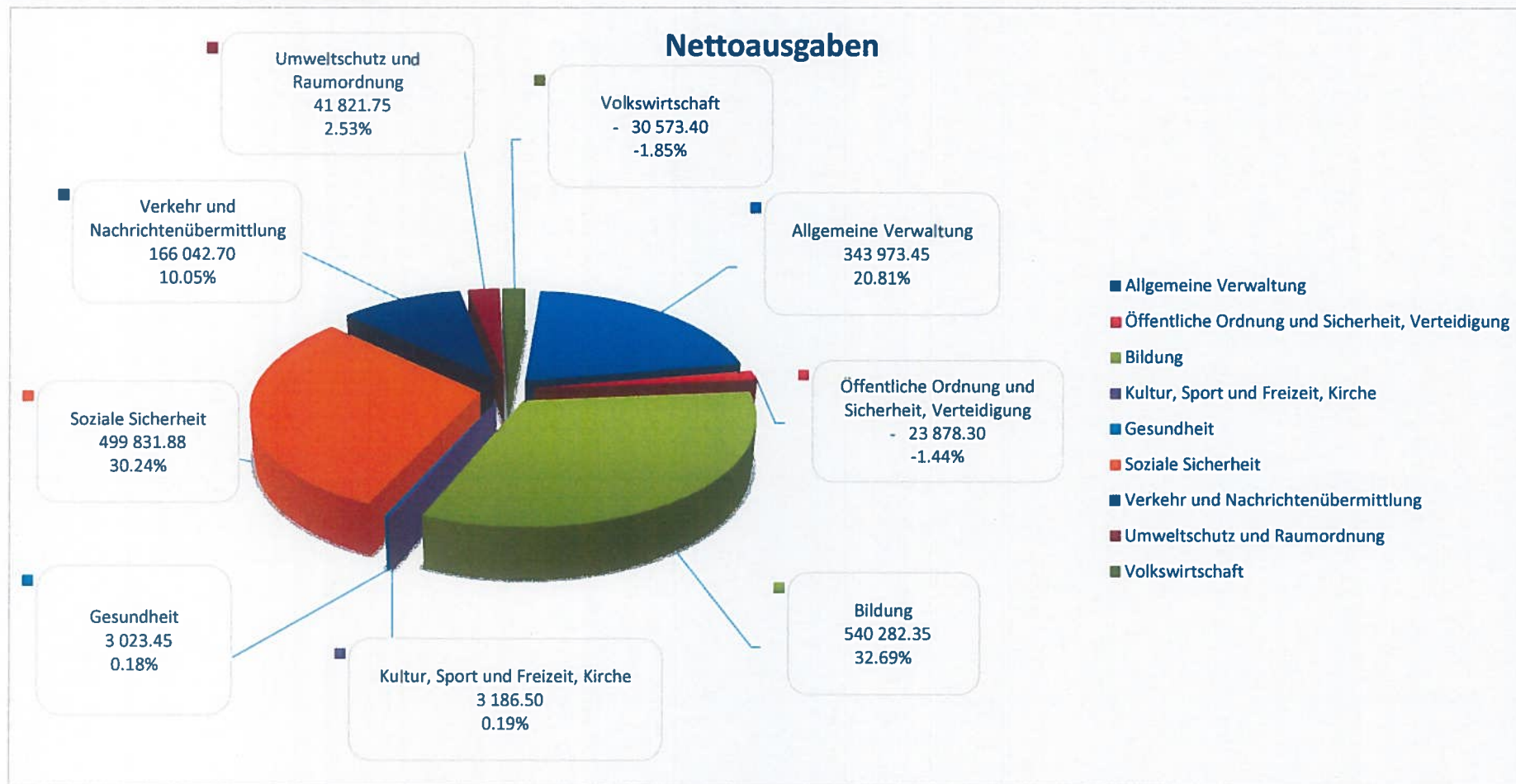
Das **Eigenkapital** erhöht sich auf Fr. 3'754'334.05. Hauptverantwortlich dafür ist die Zunahme durch die Umgliederung der Werterhaltkonti ARA m. Emmental (s. Fremdkapital) sowie die Erhöhung der Reserven und des Bilanzüberschusses. Dieser beläuft sich nun auf stattliche Fr. 795'223.08.



## Nachkredite

Total > Fr. 500.00	Fr.	232'552
davon:		
gebunden	Fr.	145'452
GR Kompetenz	Fr.	87'100
von GV zur Kenntnis zu nehmen	Fr.	-

## 1.2 Übersicht Erfolgsrechnung



### 1.3 Spezialfinanzierung

#### Spezialfinanzierungen (gebührenfinanzierte Bereiche)

(Art. 3.\*

#### SF Wasserversorgung

	<u>Rechnungsjahr</u>	<u>Budget</u>
Erfolg	- 1 566.25	- 5 230
Verwaltungsvermögen	20 050.80	
Bestand Werterhalt	661 202.25	
Bestand SF	101 100.65	

#### SF Abwasserentsorgung

	<u>Rechnungsjahr</u>	<u>Budget</u>
Erfolg	- 7 018.15	- 640
Verwaltungsvermögen	331 661.30	
Bestand Werterhalt	1 077 994.50	
Bestand SF	96 099.85	

#### SF Abfall

	<u>Rechnungsjahr</u>	<u>Budget</u>
Erfolg	8 807.76	- 3 920
Verwaltungsvermögen		
Bestand Werterhalt		
Bestand SF	75 346.77	

## 2 ECKDATEN

### 2.1 ÜBERSICHT

	Jahresrechnung 2020	Budget 2020	Jahresrechnung 2019
Jahresergebnis ER Gesamthaushalt	332 364.66	- 47 800	- 98 384.42
Jahresergebnis ER Allgemeiner Haushalt	332 141.30	- 38 010	- 118 015.50
Jahresergebnis gesetzliche Spezialfinanzierungen	223.36	- 9 790	19 631.08
Steuerertrag natürliche Personen	914 766.35	825 600	764 842.00
Steuerertrag juristische Personen	59 300.60	20 200	42 792.60
Liegenschaftssteuer	99 157.10	82 000	81 794.35
Nettoinvestitionen	354 126.90	- 80 000	- 80 153.50
Bestand Finanzvermögen	2 842 337.70		2 624 091.99
Bestand Verwaltungsvermögen Gesamthaushalt	1 207 023.65		933 996.75
Bestand Verwaltungsvermögen Allgemeiner Haushalt	855 311.55		816 869.25
Bestand Verwaltungsvermögen Spezialfinanzierungen	351 712.10		117 127.50
Fremdkapital	295 027.30		287 516.95
Eigenkapital	3 754 334.05		3 270 571.79
Reserven	484 183.40		484 183.40
Bilanzüberschuss/-fehlbetrag	795 223.08		463 081.78

## 2.2 SELBSTFINANZIERUNG

		Jahresrechnung 2020	Budget 2020	Jahresrechnung 2019
Ergebnis Gesamthaushalt	90	332 364.66	- 47 800	- 98 384.42
Abschreibung Verwaltungsvermögen	33 +	78 833.40	79 890	67 002.60
Einlagen in Fonds und Spezialfinanzierungen	35 +	130 548.10	73 670	77 738.20
Entnahmen aus Fonds und Spezialfinanzierungen	45 -	- 24 983.30	- 9 620	- 19 837.75
Wertberichtigung Darlehen Verwaltungsvermögen	364 +			
Wertberichtigung Beteiligungen Verwaltungsvermögen	365 +			
Abschreibungen Investitionsbeiträge	366 +	2 266.60	2 150	1 895.80
Zusätzliche Abschreibungen	383 +			
Einlagen in das Eigenkapital	389 +	91 245.75	66 500	81 362.00
Entnahmen aus dem Eigenkapital	489 -	- 116 958.95	- 108 000	- 5 657.00
<b>Selbstfinanzierung</b>		<b>493 316.26</b>	<b>56 790</b>	<b>104 119.43</b>
<b>Investitionen</b>				
Investitionsausgaben	5	513 422.30	275 000	233 243.45
Investitionseinnahmen	6	159 295.40	355 000	313 396.95
<b>Nettoinvestitionen</b>		<b>354 126.90</b>	<b>- 80 000</b>	<b>- 80 153.50</b>
<b>Finanzierungsergebnis</b>		<b>139 189.36</b>	<b>136 790</b>	<b>184 272.93</b>

## 2.3 Gestufter Erfolgsausweis

### 2.3.1 Gesamter Haushalt

#### Erfolgsrechnung gesamter Haushalt 2020

Sachgruppen, 1.1.2020 bis 31.12.2020

Landiswil		Jahresrechnung 2020	Budget 2020	Jahresrechnung 2019
	<b>Betrieblicher Aufwand</b>			
30	Personalaufwand	475 144.55	493 020	500 015.85
31	Sach- und übriger Betriebsaufwand	409 392.59	426 770	406 234.37
33	Abschreibungen Verwaltungsvermögen	78 833.40	79 890	67 002.60
35	Einlagen in Fonds und Spezialfinanzierungen	130 548.10	73 670	77 738.20
36	Transferaufwand	1 453 380.30	1 493 210	1 347 204.70
39	Interne Verrechnungen	21 664.75	17 440	18 534.05
	<b>Total betrieblicher Aufwand</b>	<b>2 568 963.69</b>	<b>2 584 000</b>	<b>2 416 729.77</b>
	<b>Betrieblicher Ertrag</b>			
40	Fiskalertrag	1 139 889.70	1 000 300	987 142.75
41	Regalien und Konzessionen	32 224.00	32 000	31 652.00
42	Entgelte	395 432.60	375 410	329 024.75
43	Verschiedene Erträge	0.00		98.25
45	Entnahmen aus Fonds und Spezialfinanzierungen	24 983.30	9 620	19 837.75
46	Transferertrag	945 813.52	952 850	901 283.75
49	Interne Verrechnungen	21 664.75	17 140	18 534.05
	<b>Total betrieblicher Ertrag</b>	<b>2 560 007.87</b>	<b>2 387 320</b>	<b>2 287 573.30</b>
	<b>Ergebnis aus betrieblicher Tätigkeit</b>	<b>- 8 955.82</b>	<b>- 196 680</b>	<b>- 129 156.47</b>
34	Finanzaufwand	14 633.02	18 520	20 235.35
44	Finanzertrag	330 240.30	125 900	126 712.40
	<b>Ergebnis aus Finanzierung</b>	<b>315 607.28</b>	<b>107 380</b>	<b>106 477.05</b>
	<b>Operatives Ergebnis</b>	<b>306 651.46</b>	<b>- 89 300</b>	<b>- 22 679.42</b>
38	Ausserordentlicher Aufwand	91 245.75	66 500	81 362.00
48	Ausserordentlicher Ertrag	116 958.95	108 000	5 657.00
	<b>Ausserordentliches Ergebnis</b>	<b>25 713.20</b>	<b>41 500</b>	<b>- 75 705.00</b>
	<b>Jahresergebnis Erfolgsrechnung</b>	<b>332 364.66</b>	<b>- 47 800</b>	<b>- 98 384.42</b>

## 2.3.2 Allgemeiner Haushalt

### Erfolgsrechnung allgemeiner Haushalt ohne SF 2020

Sachgruppen, 1.1.2020 bis 31.12.2020

Landiswil		Jahresrechnung 2020	Budget 2020	Jahresrechnung 2019
<b>Betrieblicher Aufwand</b>				
30	Personalaufwand	470 867.30	486 580	495 430.35
31	Sach- und übriger Betriebsaufwand	349 476.80	372 660	339 558.10
33	Abschreibungen Verwaltungsvermögen	69 435.50	77 420	66 738.55
35	Einlagen in Fonds und Spezialfinanzierungen	0.00		
36	Transferaufwand	1 363 478.30	1 401 660	1 255 763.40
39	Interne Verrechnungen	18 000.60	13 650	14 101.55
<b>Total betrieblicher Aufwand</b>		<b>2 271 258.50</b>	<b>2 351 970</b>	<b>2 171 591.95</b>
<b>Betrieblicher Ertrag</b>				
40	Fiskalertrag	1 139 889.70	1 000 300	987 142.75
41	Regalien und Konzessionen	32 224.00	32 000	31 652.00
42	Entgelte	122 850.35	164 510	84 443.60
43	Verschiedene Erträge	0.00		98.25
45	Entnahmen aus Fonds und Spezialfinanzierungen	0.00		
46	Transferertrag	945 813.52	952 850	901 283.75
49	Interne Verrechnungen	21 664.75	17 140	18 534.05
<b>Total betrieblicher Ertrag</b>		<b>2 262 442.32</b>	<b>2 166 800</b>	<b>2 023 154.40</b>
<b>Ergebnis aus betrieblicher Tätigkeit</b>		<b>- 8 816.18</b>	<b>- 185 170</b>	<b>- 148 437.55</b>
34	Finanzaufwand	14 633.02	18 520	20 235.35
44	Finanzertrag	329 877.30	124 180	126 362.40
<b>Ergebnis aus Finanzierung</b>		<b>315 244.28</b>	<b>105 660</b>	<b>106 127.05</b>
<b>Operatives Ergebnis</b>		<b>306 428.10</b>	<b>- 79 510</b>	<b>- 42 310.50</b>
38	Ausserordentlicher Aufwand	91 245.75	66 500	81 362.00
48	Ausserordentlicher Ertrag	116 958.95	108 000	5 657.00
<b>Ausserordentliches Ergebnis</b>		<b>25 713.20</b>	<b>41 500</b>	<b>- 75 705.00</b>
<b>Jahresergebnis Erfolgsrechnung</b>		<b>332 141.30</b>	<b>- 38 010</b>	<b>- 118 015.50</b>

## 2.3.3 Wasserversorgung

### Erfolgsrechnung Wasserversorgung 2020

Sachgruppen, 1.1.2020 bis 31.12.2020

Landiswil	Jahresrechnung 2020	Budget 2020	Jahresrechnung 2019	
	<b>Betrieblicher Aufwand</b>			
30	Personalaufwand	2 159.55	2 220	2 100.80
31	Sach- und übriger Betriebsaufwand	15 857.80	11 020	16 448.10
33	Abschreibungen Verwaltungsvermögen	264.05	270	264.05
35	Einlagen in Fonds und Spezialfinanzierungen	23 070.00	23 070	23 070.00
36	Transferaufwand	48 234.05	44 000	48 424.15
	<b>Total betrieblicher Aufwand</b>	<b>89 585.45</b>	<b>80 580</b>	<b>90 307.10</b>
	<b>Betrieblicher Ertrag</b>			
42	Entgelte	78 429.10	69 400	83 888.10
45	Entnahmen aus Fonds und Spezialfinanzierungen	9 444.10	5 270	12 570.05
	<b>Total betrieblicher Ertrag</b>	<b>87 873.20</b>	<b>74 670</b>	<b>96 458.15</b>
	<b>Ergebnis aus betrieblicher Tätigkeit</b>	<b>- 1 712.25</b>	<b>- 5 910</b>	<b>6 151.05</b>
34	Finanzaufwand	0.00		
44	Finanzertrag	146.00	680	143.00
	<b>Ergebnis aus Finanzierung</b>	<b>146.00</b>	<b>680</b>	<b>143.00</b>
	<b>Operatives Ergebnis</b>	<b>- 1 566.25</b>	<b>- 5 230</b>	<b>6 294.05</b>
38	Ausserordentlicher Aufwand	0.00		
48	Ausserordentlicher Ertrag	0.00		
	<b>Ausserordentliches Ergebnis</b>	<b>0.00</b>		
	<b>Jahresergebnis Erfolgsrechnung</b>	<b>- 1 566.25</b>	<b>- 5 230</b>	<b>6 294.05</b>

## 2.3.4 Abwasserentsorgung

### Erfolgsrechnung Abwasserentsorgung 2020

Sachgruppen, 1.1.2020 bis 31.12.2020

Landiswil

	Jahresrechnung 2020	Budget 2020	Jahresrechnung 2019	
<b>Betrieblicher Aufwand</b>				
30	Personalaufwand	264.90	1 120	951.45
31	Sach- und übriger Betriebsaufwand	8 349.35	2 490	7 873.80
33	Abschreibungen Verwaltungsvermögen	9 133.85	2 200	
35	Einlagen in Fonds und Spezialfinanzierungen	107 478.10	50 600	54 668.20
36	Transferaufwand	36 667.95	42 550	38 017.15
	<b>Total betrieblicher Aufwand</b>	<b>161 894.15</b>	<b>98 960</b>	<b>101 510.60</b>
<b>Betrieblicher Ertrag</b>				
42	Entgelte	139 132.80	93 000	105 735.75
45	Entnahmen aus Fonds und Spezialfinanzierungen	15 539.20	4 350	7 267.70
49	Interne Verrechnungen	0.00		
	<b>Total betrieblicher Ertrag</b>	<b>154 672.00</b>	<b>97 350</b>	<b>113 003.45</b>
	<b>Ergebnis aus betrieblicher Tätigkeit</b>	<b>- 7 222.15</b>	<b>- 1 610</b>	<b>11 492.85</b>
34	Finanzaufwand	0.00		
44	Finanzertrag	204.00	970	194.00
	<b>Ergebnis aus Finanzierung</b>	<b>204.00</b>	<b>970</b>	<b>194.00</b>
	<b>Operatives Ergebnis</b>	<b>- 7 018.15</b>	<b>- 640</b>	<b>11 686.85</b>
38	Ausserordentlicher Aufwand	0.00		
48	Ausserordentlicher Ertrag	0.00		
	<b>Ausserordentliches Ergebnis</b>	<b>0.00</b>		
	<b>Jahresergebnis Erfolgsrechnung</b>	<b>- 7 018.15</b>	<b>- 640</b>	<b>11 686.85</b>



## 2.3.5 Abfall

### Erfolgsrechnung Abfall (Gemeindebetrieb) 2020

Sachgruppen, 1.1.2020 bis 31.12.2020

Landiswil

	Jahresrechnung 2020	Budget 2020	Jahresrechnung 2019
	<b>Betrieblicher Aufwand</b>		
30	Personalaufwand	1 852.80	1 533.25
31	Sach- und übriger Betriebsaufwand	35 708.64	42 354.37
36	Transferaufwand	5 000.00	5 000.00
39	Interne Verrechnungen	3 664.15	4 432.50
	<b>Total betrieblicher Aufwand</b>	<b>46 225.59</b>	<b>53 320.12</b>
	<b>Betrieblicher Ertrag</b>		
42	Entgelte	55 020.35	54 957.30
49	Interne Verrechnungen	0.00	
	<b>Total betrieblicher Ertrag</b>	<b>55 020.35</b>	<b>54 957.30</b>
	<b>Ergebnis aus betrieblicher Tätigkeit</b>	<b>8 794.76</b>	<b>1 637.18</b>
34	Finanzaufwand	0.00	
44	Finanzertrag	13.00	13.00
	<b>Ergebnis aus Finanzierung</b>	<b>13.00</b>	<b>13.00</b>
	<b>Operatives Ergebnis</b>	<b>8 807.76</b>	<b>1 650.18</b>
38	Ausserordentlicher Aufwand	0.00	
48	Ausserordentlicher Ertrag	0.00	
	<b>Ausserordentliches Ergebnis</b>	<b>0.00</b>	
	<b>Jahresergebnis Erfolgsrechnung</b>	<b>8 807.76</b>	<b>1 650.18</b>

### 3 BILANZ

#### AKTIVEN

#### Rechnung 2020

#### Rechnung 2019

#### FINANZVERMÖGEN

100 Flüssige Mittel und kurzfristige Geldanlagen	1 253 286.38	1 002 321.49
101 Forderungen	566 286.37	832 162.10
102 Kurzfristige Finanzanlagen	238 328.40	218 828.40
104 Aktive Rechnungsabgrenzungen		
106 Vorräte und angefangene Arbeiten	2 116.55	
107 Finanzanlagen		
108 Sachanlagen Finanzvermögen	782 320.00	570 780.00
109 Forderungen gegenüber Spezialfinanzierungen und Fonds im FK		
<b>TOTAL FINANZVERMÖGEN</b>	<b>2 842 337.70</b>	<b>2 624 091.99</b>

#### VERWALTUNGSVERMÖGEN

140 Sachanlagen Verwaltungsvermögen	1 135 631.20	872 698.70
142 Immaterielle Anlagen		
144 Darlehen		
145 Beteiligungen, Grundkapitalien	1.00	1.00
146 Investitionsbeiträge	71 391.45	61 297.05
148 Kumulierte zusätzliche Abschreibungen		
<b>TOTAL VERWALTUNGSVERMÖGEN</b>	<b>1 207 023.65</b>	<b>933 996.75</b>

<b>AKTIVEN</b>	<b>4 049 361.35</b>	<b>3 558 088.74</b>
----------------	---------------------	---------------------

**PASSIVEN**

Rechnung 2020

Rechnung 2019

**FREMDKAPITAL****Kurzfristiges Fremdkapital**

200 Laufende Verbindlichkeiten	258 248.50	164 992.30
201 Kurzfristige Finanzverbindlichkeiten		4 600.00
204 Passive Rechnungsabgrenzungen	7 916.00	15 001.60
205 Kurzfristige Rückstellungen	14 000.00	14 000.00
<b>Total kurzfristiges Fremdkapital</b>	<b>280 164.50</b>	<b>198 593.90</b>

**Langfristiges Fremdkapital**

206 Langfristige Finanzverbindlichkeiten		1 000.00
208 Langfristige Rückstellungen		
209 Verbindlichkeiten gegenüber Spezialfinanzierungen und Fonds im FK	14 862.80	87 923.05
<b>Total langfristiges Fremdkapital</b>	<b>14 862.80</b>	<b>88 923.05</b>

**TOTAL FREMDKAPITAL****295 027.30**      **287 516.95****EIGENKAPITAL**

290 Verpflichtungen/Vorschüsse gegenüber Spezialfinanzierungen	272 547.27	272 323.91
292 Rücklagen der Globalbudgetbereiche		
293 Vorfinanzierungen	2 091 501.25	1 977 829.40
294/296 Finanzpolitische Reserve/Neubewertungsreserve Finanzvermögen	595 062.45	557 336.70
299 Bilanzüberschuss/-fehlbeträge	795 223.08	463 081.78
<b>TOTAL EIGENKAPITAL</b>	<b>3 754 334.05</b>	<b>3 270 571.79</b>

**PASSIVEN****4 049 361.35****3 558 088.74**

# 4 FUNKTIONEN

## 4.1 Erfolgsrechnung

### Erfolgsrechnung Zusammenzug

Funktionale Gliederung 1.1.2020 bis 31.12.2020

Landiswil		Jahresrechnung 2020		Budget 2020		Jahresrechnung 2019	
		Aufwand	Ertrag	Aufwand	Ertrag	Aufwand	Ertrag
	<b>Total</b>	<b>3 015 791.52</b>	<b>3 015 791.52</b>	<b>2 669 020</b>	<b>2 669 020</b>	<b>2 537 958.20</b>	<b>2 537 958.20</b>
0	<b>Allgemeine Verwaltung</b>	<b>377 059.30</b>	<b>33 085.85</b>	<b>382 600</b>	<b>34 140</b>	<b>395 368.20</b>	<b>44 389.15</b>
	Nettoergebnis		343 973.45		348 460		350 979.05
1	<b>Öffentliche Ordnung und Sicherheit, Verteidigung</b>	<b>77 972.80</b>	<b>101 851.10</b>	<b>74 880</b>	<b>150 200</b>	<b>68 916.75</b>	<b>53 679.65</b>
	Nettoergebnis	23 878.30		75 320			15 237.10
2	<b>Bildung</b>	<b>771 793.20</b>	<b>231 510.85</b>	<b>811 780</b>	<b>238 210</b>	<b>776 291.60</b>	<b>234 690.45</b>
	Nettoergebnis		540 282.35		573 570		541 601.15
3	<b>Kultur, Sport und Freizeit, Kirche</b>	<b>4 097.00</b>	<b>910.50</b>	<b>6 450</b>	<b>2 300</b>	<b>5 139.45</b>	<b>1 937.50</b>
	Nettoergebnis		3 186.50		4 150		3 201.95
4	<b>Gesundheit</b>	<b>3 023.45</b>	<b>0.00</b>	<b>2 600</b>	<b>0</b>	<b>2 791.30</b>	<b>0.00</b>
	Nettoergebnis		3 023.45		2 600		2 791.30
5	<b>Soziale Sicherheit</b>	<b>502 417.60</b>	<b>2 585.72</b>	<b>517 320</b>	<b>0</b>	<b>497 151.65</b>	<b>0.00</b>
	Nettoergebnis		499 831.88		517 320		497 151.65
6	<b>Verkehr und Nachrichtenübermittlung</b>	<b>172 676.25</b>	<b>6 633.55</b>	<b>213 080</b>	<b>4 000</b>	<b>197 985.85</b>	<b>8 163.90</b>
	Nettoergebnis		166 042.70		209 080		189 821.95
7	<b>Umweltschutz und Raumordnung</b>	<b>492 786.25</b>	<b>450 964.50</b>	<b>422 490</b>	<b>390 320</b>	<b>359 685.65</b>	<b>336 432.35</b>
	Nettoergebnis		41 821.75		32 170		23 253.30
8	<b>Volkswirtschaft</b>	<b>1 650.60</b>	<b>32 224.00</b>	<b>2 780</b>	<b>33 000</b>	<b>2 057.90</b>	<b>32 284.00</b>
	Nettoergebnis	30 573.40		30 220		30 226.10	
9	<b>Finanzen und Steuern</b>	<b>612 315.07</b>	<b>2 156 025.45</b>	<b>235 040</b>	<b>1 816 850</b>	<b>232 569.85</b>	<b>1 826 381.20</b>
	Nettoergebnis	1 543 710.38		1 581 810		1 593 811.35	

#### 4.1.1 Kommentar

### 0 Allgemeine Verwaltung

	Jahresrechnung 2020		Budget 2020		Jahresrechnung 2019	
	Aufwand	Ertrag	Aufwand	Ertrag	Aufwand	Ertrag
Nettoergebnis	377 059.30	33 085.85	382 600.00	34 140.00	395 368.20	44 389.15
		343 973.45		348 460.00		350 979.05

Funktion	Kommentar	Betrag
0120	Löhne, Tag-/Sitzungsgelder sowie Gemeinderatskredit nicht ausgeschöpft	5 701.55

### 1 Öffentliche Ordnung und Sicherheit, Verteidigung

	Jahresrechnung 2020		Budget 2020		Jahresrechnung 2019	
	Aufwand	Ertrag	Aufwand	Ertrag	Aufwand	Ertrag
Nettoergebnis	77 972.80	101 851.10	74 880.00	150 200.00	68 916.75	53 679.65
	23 878.30		75 320.00			15 237.10

Funktion	Kommentar	Betrag
1400	Vermarktungskosten von Los 3 durften nur zur Hälfte einkassiert werden (Berggebiet erhält zus. Bundessubv.)	- 50 147.90

### 2 Bildung

	Jahresrechnung 2020		Budget 2020		Jahresrechnung 2019	
	Aufwand	Ertrag	Aufwand	Ertrag	Aufwand	Ertrag
Nettoergebnis	771 793.20	231 510.85	811 780.00	238 210.00	776 291.60	234 690.45
		540 282.35		573 570.00		541 601.15

Funktion	Kommentar	Betrag
2120	Betriebskosten je Schüler tiefer	13 646.35
2130	Gehaltskosten Sek tiefer	7 293.95
2170	Löhne / Verbrauchsmat. tiefer - Gebäudeunterhalt (Bibliothek) zusätzlich	5 240.30
2171	weniger Löhne / Heizölverbrauch - weniger Einnahmen aus Vermietung MZH	7 948.05

### 3 Kultur, Sport, Freizeit, Kirche

	Jahresrechnung 2020		Budget 2020		Jahresrechnung 2019	
	Aufwand	Ertrag	Aufwand	Ertrag	Aufwand	Ertrag
Nettoergebnis	4 097.00	910.50	6 450.00	2 300.00	5 139.45	1 937.50
		3 186.50		4 150.00		3 201.95

Funktion	Kommentar	Betrag
----------	-----------	--------

#### 4 Gesundheit

	Jahresrechnung 2020		Budget 2020		Jahresrechnung 2019	
	Aufwand	Ertrag	Aufwand	Ertrag	Aufwand	Ertrag
Nettoergebnis	3 023.45	3 023.45	2 600.00	2 600.00	2 791.30	2 791.30

Funktion	Kommentar	Betrag
----------	-----------	--------

#### 5 Soziale Sicherheit

	Jahresrechnung 2020		Budget 2020		Jahresrechnung 2019	
	Aufwand	Ertrag	Aufwand	Ertrag	Aufwand	Ertrag
Nettoergebnis	502 417.60	2 585.72 499 831.88	517 320.00	517 320.00	497 151.65	497 151.65

Funktion	Kommentar	Betrag
5799	LA Sozialhilfe = Fr. 513.- statt Fr. 525.- je Einwohner belastet	8 209.05

#### 6 Verkehr

	Jahresrechnung 2020		Budget 2020		Jahresrechnung 2019	
	Aufwand	Ertrag	Aufwand	Ertrag	Aufwand	Ertrag
Nettoergebnis	172 676.25	6 633.55 166 042.70	213 080.00	4 000.00 209 080.00	197 985.85	8 163.90 189 821.95

Funktion	Kommentar	Betrag
6150	weniger Löhne, keine Honorare, tiefere Maschinenkosten (vor allem Winterdienst)	45 458.00

## 7 Umweltschutz und Raumordnung

	Jahresrechnung 2020		Budget 2020		Jahresrechnung 2019	
	Aufwand	Ertrag	Aufwand	Ertrag	Aufwand	Ertrag
Nettoergebnis	492 786.25	450 964.50	422 490.00	390 320.00	359 685.65	336 432.35
		41 821.75		32 170.00		23 253.30

Funktion	Kommentar	Betrag
7710	mehr Löhne (Totengräber), neue Erdkippmulde, Verzicht Grabfeldeinr., Ren. Aufbahrungshalle	- 5 678.00
7900	Honorar Ortsplanungsrevision nicht budgetiert	- 8 662.85

## 8 Volkswirtschaft

	Jahresrechnung 2020		Budget 2020		Jahresrechnung 2019	
	Aufwand	Ertrag	Aufwand	Ertrag	Aufwand	Ertrag
Nettoergebnis	1 650.60	32 224.00	2 780.00	33 000.00	2 057.90	32 284.00
	30 573.40		30 220.00		30 226.10	

Funktion	Kommentar	Betrag
----------	-----------	--------

## 9 Finanzen und Steuern

	Jahresrechnung 2020		Budget 2020		Jahresrechnung 2019	
	Aufwand	Ertrag	Aufwand	Ertrag	Aufwand	Ertrag
Nettoergebnis	612 315.07	2 156 025.45	235 040.00	1 816 850.00	232 569.85	1 826 381.20
	1 543 710.38		1 581 810.00		1 593 811.35	

Funktion	Kommentar	Betrag
9100	Mehr Steuereinnahmen nat Pers. 2020, höhere Nachz. Vorjahre, Gewinnsteuern jur. Pers. nach Vorjahr	132 770.85
9101	weniger Grundstücksgewinn-, mehr Sonderveranlagungseinnahmen	8 508.20
9102	AN 2020 - Liegenschaftssteuererhöhung grösser als erwartet	17 205.10
9610	weniger Zinsaufwand - höherer Zinsertrag a. SH (Werterhöhung AN 2020)	5 648.48
9630	erfolgswirk. Aufwertung a. SH, mehr Unterhalt, höherer Zinsaufwand (AN 2020)	209 466.65
9900	Ertrags- statt Aufwandüberschuss - gesetzlich vorgeschr. Einlage in Reserve	- 37 725.75
9990	Ertrags- statt Aufwandüberschuss	- 370 151.30

## 4.2 Investitionsrechnung

### Investitionsrechnung Zusammenzug

Funktionale Gliederung 1.1.2020 bis 31.12.2020

Landiswil		Jahresrechnung 2020		Budget 2020		Jahresrechnung 2019	
		Ausgaben	Einnahmen	Ausgaben	Einnahmen	Ausgaben	Einnahmen
	<b>Total</b>	<b>672 717.70</b>	<b>672 717.70</b>	<b>630 000</b>	<b>630 000</b>	<b>546 640.40</b>	<b>546 640.40</b>
0	<b>Allgemeine Verwaltung</b> Nettoergebnis	0.00	0.00	24 000	0 24 000	0.00	0.00
1	<b>Öffentliche Ordnung und Sicherheit, Verteidigung</b> Nettoergebnis	17 206.85 28 155.15	45 362.00	0 255 000	255 000	3 024.90 244 731.00	247 755.90
2	<b>Bildung</b>	0.00	0.00	0	0	0.00	0.00
6	<b>Verkehr und Nachrichtenübermittlung</b> Nettoergebnis	243 032.95	107 000.00 136 032.95	225 000	100 000 125 000	146 857.35	65 641.05 81 216.30
7	<b>Umweltschutz und Raumordnung</b> Nettoergebnis	253 182.50	6 933.40 246 249.10	26 000	0 26 000	83 361.20	0.00 83 361.20
9	<b>Finanzen und Steuern</b> Nettoergebnis	159 295.40 354 126.90	513 422.30	355 000	275 000 80 000	313 396.95	233 243.45 80 153.50



# 5 SACHGRUPPEN

## 5.1 Erfolgsrechnung

	Rechnung 2020		Budget 2020		Rechnung 2019	
	Aufwand	Ertrag	Aufwand	Ertrag	Aufwand	Ertrag
<b>AUFWAND</b>						
30 Personalaufwand	475 144.55		493 020		500 015.85	
31 Sach- und übriger Betriebsaufwand	409 392.59		426 770		406 234.37	
33 Abschreibungen Verwaltungsvermögen	78 833.40		79 890		67 002.60	
34 Finanzaufwand	14 633.02		18 520		20 235.35	
35 Einlagen in Fonds und Spezialfinanzierungen	130 548.10		73 670		77 738.20	
36 Transferaufwand	1 453 380.30		1 493 210		1 347 204.70	
37 Durchlaufende Beiträge						
38 Ausserordentlicher Aufwand	91 245.75		66 500		81 362.00	
39 Interne Verrechnungen	21 664.75		17 440		18 534.05	
<b>3 TOTAL AUFWAND</b>	<b>2 674 842.46</b>		<b>2 669 020</b>		<b>2 518 327.12</b>	
<b>ERTRAG</b>						
40 Fiskalertrag		1 139 889.70		1 000 300		987 142.75
41 Regalien und Konzessionen		32 224.00		32 000		31 652.00
42 Entgelte		395 432.60		375 410		329 024.75
43 Verschiedene Erträge						98.25
44 Finanzertrag		330 240.30		125 900		126 712.40
45 Entnahmen aus Fonds und Spezialfinanzierungen		24 983.30		9 620		19 837.75
46 Transferertrag		945 813.52		952 850		901 283.75
47 Durchlaufende Beiträge						
48 Ausserordentlicher Ertrag		116 958.95		108 000		5 657.00
49 Interne Verrechnungen		21 664.75		17 140		18 534.05
<b>4 TOTAL ERTRAG</b>		<b>3 007 207.12</b>		<b>2 621 220</b>		<b>2 419 942.70</b>
<b>ABSCHLUSS</b>						
90 Abschluss Erfolgsrechnung	340 949.06	8 584.40		47 800	19 631.08	118 015.50
<b>9 ABSCHLUSSKONTEN</b>	<b>340 949.06</b>	<b>8 584.40</b>		<b>47 800</b>	<b>19 631.08</b>	<b>118 015.50</b>
	<b>3 015 791.52</b>	<b>3 015 791.52</b>	<b>2 669 020</b>	<b>2 669 020</b>	<b>2 537 958.20</b>	<b>2 537 958.20</b>

## 5.2 Investitionsrechnung

	Jahresrechnung 2020		Budget 2020		Jahresrechnung 2019	
	Ausgaben	Einnahmen	Ausgaben	Einnahmen	Ausgaben	Einnahmen
<b>AUSGABEN</b>						
50 Sachanlagen	501 061.30		264 000		185 397.85	
51 Investitionen auf Rechnung Dritter						
52 Immaterielle Anlagen						
54 Darlehen						
55 Beteiligungen und Grundkapitalien						
56 Eigene Investitionsbeiträge	12 361.00		11 000		47 845.60	
57 Durchlaufende Investitionsbeiträge						
<b>5 TOTAL AUSGABEN</b>	<b>513 422.30</b>		<b>275 000</b>		<b>233 243.45</b>	
<b>EINNAHMEN</b>						
60 Übertrag von Sachanlagen in das Finanzvermögen						
61 Rückerstattungen		59 295.40				15 641.05
62 Abgang immaterielle Anlagen						
63 Investitionsbeiträge für eigene Rechnung		100 000.00		355 000		293 755.90
64 Rückzahlung von Darlehen						4 000.00
65 Übertrag von Beteiligungen						
66 Rückzahlung eigener Investitionsbeiträge						
67 Durchlaufende Investitionsbeiträge						
<b>6 TOTAL EINNAHMEN</b>		<b>159 295.40</b>		<b>355 000</b>		<b>313 396.95</b>
59 Übertrag an Bilanz	159 295.40		355 000		313 396.95	
69 Übertrag an Bilanz		513 422.30		275 000		233 243.45
<b>Nettoinvestitionen</b>	<b>354 126.90</b>			<b>- 80 000</b>		<b>- 80 153.50</b>

## 6 Geldflussrechnung

### Landiswil

Bezeichnung	Jahr 2020	Jahr 2019
<b>Geldfluss aus betrieblicher Tätigkeit</b>		
Ertragsüberschuss / (-) Aufwandüberschuss	332 141.30	- 118 015.50
Abschreibungen Verwaltungsvermögen	69 435.50	66 738.55
Abschreibungen Investitionsbeiträge		
Einlagen in das Eigenkapital	91 304.80	85 411.65
(-) Entnahmen aus dem Eigenkapital	- 116 958.95	- 5 657.00
Verluste aus Verkauf Finanzanlagen FV und Übertragung Finanzanlagen FV ins VV / (-) Gewinne aus Verkauf Finanzanlagen FV		
Verluste aus Verkauf Sachanlagen FV und Übertragung Sachanlagen FV ins VV / (-) Gewinne aus Verkauf Sachanlagen FV		
(-) Wertberichtigungen Anlagen FV / Wertberichtigungen Anlagen FV	- 211 540.00	
Wertberichtigungen Darlehen/Beteiligungen VV		
(-) Aufwertung VV		
(-) Zunahme/Abnahme Forderungen	- 12 044.82	4 383.80
Abnahme/(-) Zunahme Vorräte		
Abnahme/(-) Zunahme aktive Rechnungsabgrenzungen		
Zunahme/(-) Abnahme Laufende Verbindlichkeiten	26 301.80	- 489.65
(-) Abnahme/Zunahme kurzfr. Rückstellungen		- 20 000.00
(-) Abnahme/Zunahme passive Rechnungsabgrenzungen	- 7 085.60	370.05
(-) Abnahme/Zunahme langfr. Rückstellungen		
(-) Abnahme/Zunahme übrige Spezialfinanzierungen	- 71 486.95	9 022.50
<b>Geldfluss aus betrieblicher Tätigkeit Einwohnergemeinde (allg. Haushalt)</b>	<b>100 067.08</b>	<b>21 764.40</b>

**Geldfluss Wasserversorgung**

(-) Aufwandüberschuss / Ertragsüberschuss	- 1 566.25	6 294.05
Abschreibungen Verwaltungsvermögen	264.05	264.05
Abschreibungen Investitionsbeiträge		
(-) Aufwertung VV		
(-) Zunahme/Abnahme Forderungen	- 146.35	1 000.85
Abnahme/(-) Zunahme aktive Rechnungsabgrenzungen		
Abnahme/(-) Zunahme Vorräte		
Zunahme/(-) Abnahme Laufende Verbindlichkeiten	39 281.70	3 922.05
(-) Abnahme/Zunahme passive Rechnungsabgrenzungen		
Zunahme/(-) Abnahme Vorfinanzierung Werterhalt	13 625.90	10 499.95
(-) Abnahme/Zunahme übrige Vorfinanzierungen		
<b>Geldfluss aus betrieblicher Tätigkeit Wasserversorgung</b>	<b>51 459.05</b>	<b>21 980.95</b>

**Geldfluss Abwasserentsorgung**

(-) Aufwandüberschuss / Ertragsüberschuss	- 7 018.15	11 686.85
Abschreibungen Verwaltungsvermögen	9 133.85	
Abschreibungen Investitionsbeiträge	2 266.60	1 895.80
(-) Aufwertung VV		
(-) Zunahme/Abnahme Forderungen	- 8 125.80	- 3 870.00
Abnahme/(-) Zunahme aktive Rechnungsabgrenzungen		
Abnahme/(-) Zunahme Vorräte		
Zunahme/(-) Abnahme Laufende Verbindlichkeiten	6 279.50	5 019.50
(-) Abnahme/Zunahme passive Rechnungsabgrenzungen		
Zunahme/(-) Abnahme Vorfinanzierung Werterhalt	163 425.85	38 378.00
(-) Abnahme/Zunahme übrige Vorfinanzierungen		
<b>Geldfluss aus betrieblicher Tätigkeit Abwasserentsorgung</b>	<b>165 961.85</b>	<b>53 110.15</b>

**Geldfluss Abfallentsorgung**

Ertragsüberschuss / (-) Aufwandüberschuss	8 807.76	1 650.18
Abschreibungen Verwaltungsvermögen		
Abschreibungen Investitionsbeiträge		
(-) Aufwertung VV		
(-) Zunahme/Abnahme Forderungen	- 479.90	30.00
Abnahme/(-) Zunahme aktive Rechnungsabgrenzungen		
(-) Zunahme/Abnahme Vorräte	- 2 116.55	
(-) Abnahme/Zunahme Laufende Verbindlichkeiten	- 13 171.30	- 596.55
(-) Abnahme/Zunahme passive Rechnungsabgrenzungen		
(-) Abnahme/Zunahme Vorfinanzierungen		
<b>Geldfluss aus betrieblicher Tätigkeit Abfallentsorgung</b>	<b>- 6 959.99</b>	<b>1 083.63</b>
<b>Geldfluss aus betrieblicher Tätigkeit Gemeindebetriebe</b>	<b>210 460.91</b>	<b>76 174.73</b>
<b>Total Geldfluss aus betrieblicher Tätigkeit</b>	<b>310 527.99</b>	<b>97 939.13</b>

**Geldfluss aus Investitionstätigkeit**

Zahlungen für Nettoinv. Sachanlagen + Immat. Anlagen+ Investitionsbeiträge VV	185 716.10	- 156 712.40
(-) Auszahlungen für Darlehen/Beteiligungen VV		
Einzahlung für Darlehen/Beteiligungen VV		4 000.00
(-) Kauf Sachanlagen FV		
Verkauf Sachanlagen FV		
(-) Investitionen Sachanlagen FV		
(-) Kauf kurzfristige Finanzanlagen FV	- 19 500.00	
Verkauf kurzfristige Finanzanlagen FV		50 000.00
(-) Kauf langfristige Finanzanlagen FV		
Verkauf langfristige Finanzanlagen FV		
<b>Geldfluss aus Investitionstätigkeit Einwohnergemeinde (allg. Haushalt)</b>	<b>166 216.10</b>	<b>- 102 712.40</b>

**Geldfluss Wasserversorgung**

Zahlungen für Nettoinvestitionen VV Wasserversorgung

**Geldfluss aus Investitionstätigkeit Wasserversorgung****Geldfluss Abwasserentsorgung**

Zahlungen für Nettoinvestitionen VV Abwasserentsorgung

**Geldfluss aus Investitionstätigkeit Abwasserentsorgung**

- 218 618.00 - 83 361.20

- 218 618.00 - 83 361.20

**Geldfluss Abfall**

Zahlungen für Nettoinvestitionen VV Abfall

**Geldfluss aus Investitionstätigkeit Abfallentsorgung**

<b>Geldfluss aus Investitionstätigkeit Gemeindebetriebe</b>	<b>- 218 618.00</b>	<b>- 83 361.20</b>
<b>Total Geldfluss aus Investitionstätigkeit</b>	<b>- 52 401.90</b>	<b>- 186 073.60</b>
<b>Geldfluss aus Finanzierungstätigkeit</b>		
Zunahme/ (-) Abnahme Kontokorrente mit Dritten	12.10	- 702.40
Aufnahme kurzfristige Finanzverbindlichkeiten	1 000.00	4 600.00
(-) Rückzahlung kurzfristige Finanzverbindlichkeiten	- 5 600.00	- 4 600.00
Aufnahme langfristige Finanzverbindlichkeiten		
(-) Rückzahlung langfristige Finanzverbindlichkeiten	- 1 000.00	- 4 600.00
(-) Abnahme/Zunahme Stiftungen, Legate, Zuwendungen im FK sowie Fonds im FK	- 1 573.30	2 130.50
<b>Geldfluss aus Finanzierungstätigkeit Einwohnergemeinde (allg. Haushalt)</b>	<b>- 7 161.20</b>	<b>- 3 171.90</b>
<b>Total Geldfluss (alle)</b>	<b>250 964.89</b>	<b>- 91 306.37</b>
Bestand Flüssige Mittel und kurzfristige Geldanlagen 1.1.	1 002 321.49	1 093 627.86
<b>Bestand Flüssige Mittel und kurzfristige Geldanlagen 31.12.</b>	<b>1 253 286.38</b>	<b>1 002 321.49</b>

*Kontrollrechnung: Differenz*

Die Geldflussrechnung wird auf der Grundlage des Fonds «Netto-flüssige-Mittel» erstellt. Der Fonds besteht aus den flüssigen Mittel aus Kassen-, Post-, Bankguthaben sowie den geldnahen Mitteln abzüglich der kurzfristigen Finanzverbindlichkeiten auf Sicht (90 Tage).

## 7.1 Gesamthaushalt

Kennzahl	2020	2019	2018	2017	2016	Ø 5 Jahre	Kommentar/Interpretation
Nettoverschuldungsquotient	-149.21%	-155.57%	-148.49%	-169.44%	-155.42%	-155.63%	<b>Nettoschulden in % des Fiskalertrages (inkl. Finanzausgleich).</b> Diese Kennzahl gibt an, welcher Anteil der Fiskalerträge, bzw. wieviel Jahrestanchen erforderlich sind, um die Nettoschulden abzutragen. <b>Richtwert: &lt; 100% gut.</b>
Selbstfinanzierungsgrad	139.30%	100.00%	-5.86%	251.63%	555.47%	208.11%	<b>Selbstfinanzierung in % der Nettoinvestitionen.</b> Der Selbstfinanzierungsgrad gibt Antwort auf die Frage, wie weit die Investitionen aus selbst erarbeiteten Mitteln bezahlt werden können. <b>Richtwert: &gt; 100% ideal.</b>
Zinsbelastungsanteil	-0.12%	-0.16%	-0.21%	-0.13%	-0.19%	-0.16%	<b>Nettozinsen in % des Laufenden Ertrages.</b> Der Zinsbelastungsanteil sagt aus, wie stark der Laufende Ertrag durch den Zinsendienst belastet ist. Je tiefer der Wert, desto grösser der Handlungsspielraum. <b>Richtwert: 0-4% gut.</b>
Bruttoverschuldungsanteil	9.00%	7.12%	8.02%	7.42%	5.14%	7.34%	<b>Bruttoschuld in % des Laufenden Ertrages.</b> Die Bruttoverschuldung informiert über das Mass der Verschuldung einer Gemeinde. <b>Richtwert: &lt; 50% = sehr gut.</b>
Investitionsanteil	17.94%	9.30%	22.38%	6.52%	3.60%	11.95%	<b>Bruttoinvestitionen in % der Gesamtausgaben.</b> Der Investitionsanteil informiert über das Mass der Investitionstätigkeit einer Gemeinde. <b>Aussage: &lt; 10% = schwache Investitionstätigkeit.</b>
Kapitaldienstanteil	2.71%	2.71%	2.47%	1.84%	1.67%	2.28%	<b>Kapitaldienst in % des Laufenden Ertrages.</b> Der Kapitaldienstanteil informiert darüber, wie stark der Laufende Ertrag durch Zinsendienst und Abschreibungen belastet ist. <b>Richtwert: &lt; 5% = geringe Belastung.</b>
Nettoschuld in Franken pro Einwohner	- 4 162	- 3 787	- 3 452	- 4 619	- 4 338	- 4 071	Die Nettoschuld pro Einwohner wird als Gradmesser für die Verschuldung verwendet. Ein <b>negativer Wert</b> entspricht einem <b>Nettovermögen</b> pro Einwohner.
Selbstfinanzierungsanteil	17.20%	4.35%	-1.70%	11.76%	15.20%	9.36%	<b>Selbstfinanzierung in % des Laufenden Ertrages.</b> Der Selbstfinanzierungsanteil gibt Auskunft über die finanzielle Leistungsfähigkeit unserer Gemeinde. Je höher der Wert, desto grösser ist der Spielraum für den Schuldenabbau oder die Finanzierung von Investitionen und deren Folgekosten. <b>Richtwert: 10-20% = mittel</b>
Nettozinsbelastungsanteil	-23.08%	-4.61%	3.40%	-3.99%	3.06%	-5.05%	<b>Finanzaufwand netto in % des Steuerertrages.</b> <b>Richtwert 0-4% = Sehr tiefe Belastung</b>
Massgebliches Eigenkapital pro Einwohner	2 847	2 328	2 359	2 652	2 355	2 508	Vergleichsgrösse



## 7.2 Allgemeiner Haushalt

Kennzahl	2020	2019	2018	2017	2016	Ø 5 Jahre	Kommentar/Interpretation
Selbstfinanzierungsgrad	348.42%	100.00%	-18.4%	203.2%	468.25%	220.28%	<i>Selbstfinanzierung in % der Nettoinvestitionen. Der Selbstfinanzierungsgrad gibt Antwort auf die Frage, wie weit die Investitionen aus selbst erarbeiteten Mitteln bezahlt werden können. Richtwert: &gt; 100% ideal.</i>
Bilanzüberschussquotient	46.58%	30.83%	40.0%	43.9%	39.60%	40.19%	<i>Bilanzüberschuss in % des Fiskalertrages (inkl. Finanzausgleich). Nach Gemeindegrösse abgestufte Mindestausstattung des Eigenkapitals (Bilanzüberschuss) zur Abdeckung von Aufwandüberschüssen, zum Schutz vor einem Bilanzfehlbetrag sowie zur Verstärkung der Risikofähigkeit. Richtwert: &gt; 60 % Gemeinden unter 2'000 Einwohner. Siehe auch Artikel 84 und 85 Gemeindeverordnung!</i>

## 7.3 Spezialfinanzierung Wasserversorgung

Kennzahl	2020	2019	2018	2017	2016	Ø 5 Jahre	Kommentar/Interpretation
Selbstfinanzierungsgrad	100.00%	100.00%	-2069.55%	64.74%	0.00%	-360.96%	<i>Selbstfinanzierung in % der Nettoinvestitionen. Der Selbstfinanzierungsgrad gibt Antwort auf die Frage, wie weit die Investitionen aus selbst erarbeiteten Mitteln bezahlt werden können. Richtwert: &gt; 100% ideal.</i>
Kostendeckungsgrad	98.25%	106.97%	128.32%	88.90%	79.92%	100.47%	<i>Aufwand in % des Ertrages. Der Kostendeckungsgrad gibt Antwort auf die Frage, wie weit der Aufwand aus selbst erarbeiteten Erträgen gedeckt ist. &gt; 100% = Ertragsüberschuss</i>
Werterhaltungsquote	21.50%	21.05%	20.71%	20.32%	19.59%	20.63%	<i>Bestand Werterhalt in % des Wiederbeschaffungswertes.</i>

## 7.4 Spezialfinanzierung Abwasserentsorgung

Kennzahl	2020	2019	2018	2017	2016	Ø 5 Jahre	Kommentar/Interpretation
Selbstfinanzierungsgrad	39.12%	62.33%	223.60%			108.35%	<i>Selbstfinanzierung in % der Nettoinvestitionen . Der Selbstfinanzierungsgrad gibt Antwort auf die Frage, wie weit die Investitionen aus selbst erarbeiteten Mitteln bezahlt werden können. Richtwert: &gt; 100% ideal.</i>
Kostendeckungsgrad	95.66%	111.51%	96.39%	115.75%	92.07%	102.28%	<i>Aufwand in % des Ertrages . Der Kostendeckungsgrad gibt Antwort auf die Frage, wie weit der Aufwand aus selbst erarbeiteten Erträgen gedeckt ist. &gt; 100% = Ertragsüberschuss</i>
Werterhaltungsquote	21.13%	17.93%	17.17%			18.74%	<i>Bestand Werterhalt in % des Wiederbeschaffungswertes .</i>

## 7.5 Spezialfinanzierung Abfall

Kennzahl	2020	2019	2018	2017	2016	Ø 5 Jahre	Kommentar/Interpretation
Selbstfinanzierungsgrad	100.00%	100.00%				100.00%	<i>Selbstfinanzierung in % der Nettoinvestitionen . Der Selbstfinanzierungsgrad gibt Antwort auf die Frage, wie weit die Investitionen aus selbst erarbeiteten Mitteln bezahlt werden können. Richtwert: &gt; 100% ideal.</i>
Kostendeckungsgrad	119.05%	103.09%	100.87%	97.35%	105.60%	105.19%	<i>Aufwand in % des Ertrages . Der Kostendeckungsgrad gibt Antwort auf die Frage, wie weit der Aufwand aus selbst erarbeiteten Erträge gedeckt ist. &gt; 100% = Ertragsüberschuss</i>

## 8 ANTRAG DER EXEKUTIVE

### GENEHMIGUNG:

Gemäss Art. 71 GG verabschiedet der Gemeinderat die Jahresrechnung 2020 der Einwohnergemeinde Landiswil:

#### ERFOLGSRECHNUNG




Aufwand <b>Gesamthaushalt</b>	CHF	2 674 842.46
Ertrag <b>Gesamthaushalt</b>	CHF	3 007 207.12
Ertragsüberschuss	CHF	332 364.66
davon		
Aufwand <b>Allgemeiner Haushalt</b>	CHF	2 377 137.27
Ertrag <b>Allgemeiner Haushalt</b>	CHF	2 709 278.57
Ertragsüberschuss	CHF	332 141.30
Aufwand <b>Wasserversorgung</b>	CHF	89 585.45
Ertrag <b>Wasserversorgung</b>	CHF	88 019.20
Aufwandüberschuss	CHF	- 1 566.25
Aufwand <b>Abwasserentsorgung</b>	CHF	161 894.15
Ertrag <b>Abwasserentsorgung</b>	CHF	154 876.00
Aufwandüberschuss	CHF	- 7 018.15
Aufwand <b>Abfall</b>	CHF	46 225.59
Ertrag <b>Abfall</b>	CHF	55 033.35
Ertragsüberschuss	CHF	8 807.76

INVESTITIONSRECHNUNG	Ausgaben	CHF	513 422.30
	Einnahmen	CHF	159 295.40
	Nettoinvestitionen	CHF	354 126.90
NACHKREDITE gem. separater Tabelle		CHF	232 552.05
Der Ertragsüberschuss wird ins Eigenkapital eingelegt. Durch den Ertragsüberschuss erhöht sich das Eigenkapital auf		CHF	3 754 334.05

## ANTRAG

Der Gemeindeversammlung wird beantragt, die Jahresrechnung 2020 zu genehmigen und die Nachkredite von CHF 232 552.05 zur Kenntnis zu nehmen.

### Einwohnergemeinde Landiswil



  
 Samuel Wittwer      Margrit Zürcher Marti      Therese Wüthrich  
 Gemeindepräsident      Gemeindeschreiberin      Finanzverwalterin

Landiswil, 30.04.2021

**Bericht der Revisionsstelle zur Jahresrechnung 2020**  
an die Gemeindeversammlung der

**Einwohnergemeinde Landiswil, Landiswil**

Als Revisionsstelle haben wir die Jahresrechnung der Einwohnergemeinde Landiswil, bestehend aus Berichterstattung, Bilanz, Erfolgsrechnung, Investitionsrechnung, Geldflussrechnung und Anhang für das am 31. Dezember 2020 abgeschlossene Rechnungsjahr geprüft.

*Verantwortung des Gemeinderates*

Der Gemeinderat ist für die Aufstellung der Jahresrechnung in Übereinstimmung mit den kantonalen und kommunalen gesetzlichen Vorschriften verantwortlich. Diese Verantwortung beinhaltet die Ausgestaltung, Implementierung und Aufrechterhaltung eines internen Kontrollsystems mit Bezug auf die Aufstellung der Jahresrechnung, die frei von wesentlichen falschen Angaben als Folge von Verstössen oder Irrtümern ist. Darüber hinaus ist der Gemeinderat für die Anwendung sachgemässer Rechnungslegungsmethoden sowie die Vornahme angemessener Schätzungen verantwortlich.

*Verantwortung der Revisionsstelle*

Unsere Verantwortung ist es, aufgrund unserer Prüfung ein Prüfungsurteil über die Jahresrechnung abzugeben. Wir haben unsere Prüfung in Übereinstimmung mit den gesetzlichen Vorschriften und der Arbeitshilfe für Rechnungsprüfungsorgane (AH RPO, Ausgabe 2016) vorgenommen. Die Prüfung haben wir so zu planen und durchzuführen, dass wir hinreichende Sicherheit gewinnen, ob die Jahresrechnung frei von wesentlichen falschen Angaben ist.

Eine Prüfung beinhaltet die Durchführung von Prüfungshandlungen zur Erlangung von Prüfungsnachweisen für die in der Jahresrechnung enthaltenen Wertansätze und sonstigen Angaben. Die Auswahl der Prüfungshandlungen liegt im pflichtgemässen Ermessen des Prüfers. Dies schliesst eine Beurteilung der Risiken wesentlicher falscher Angaben in der Jahresrechnung als Folge von Verstössen oder Irrtümern ein. Bei der Beurteilung dieser Risiken berücksichtigt der Prüfer das interne Kontrollsystem, soweit es für die Aufstellung der Jahresrechnung von Bedeutung ist, um die den Umständen entsprechenden Prüfungshandlungen festzulegen, nicht aber um ein Prüfungsurteil über die Wirksamkeit des internen Kontrollsystems abzugeben. Die Prüfung umfasst zudem die Beurteilung der Angemessenheit der angewandten Rechnungslegungsmethoden, der Plausibilität der vorgenommenen Schätzungen sowie eine Würdigung der Gesamtdarstellung der Jahresrechnung. Wir sind der Auffassung, dass die von uns erlangten Prüfungsnachweise eine ausreichende und angemessene Grundlage für unser Prüfungsurteil bilden.

*Prüfungsurteil*

Nach unserer Beurteilung entspricht die Jahresrechnung für das am 31. Dezember 2020 abgeschlossene Rechnungsjahr den kantonalen und kommunalen gesetzlichen Vorschriften.

**Berichterstattung aufgrund weiterer gesetzlicher Vorschriften**

Wir bestätigen, dass wir die Anforderungen an die Befähigung gemäss Art. 123 GV erfüllen und keine mit unserer Unabhängigkeit nicht vereinbare Sachverhalte vorliegen. Wir beantragen, die Jahresrechnung per 31. Dezember 2020 mit Aktiven und Passiven von CHF 4'049'361.35 und einem Gesamtergebnis (Ertragsüberschuss) von CHF 332'364.66 zu genehmigen.



Burgdorf, 19. Mai 2021

BDO AG



Thomas Stutz

Zugelassener Revisionsexperte



Bernhard Remund

Leitender Revisor

Zugelassener Revisionsexperte

**Bestätigungsbericht der Aufsichtsstelle über den Datenschutz**  
an die Gemeindeversammlung der**Einwohnergemeinde Landiswil, Landiswil**

Als Aufsichtsstelle über den Datenschutz der Einwohnergemeinde Landiswil prüften wir die Einhaltung der gesetzlichen Bestimmungen über den Datenschutz gemäss Datenschutzgesetz des Kantons Bern vom 19. Februar 1986 (DSG) und Datenschutzreglement der Einwohnergemeinde Landiswil vom 9. Mai 2007.

Für die Einhaltung der Datenschutzbestimmungen zeichnet der Gemeinderat verantwortlich. Unsere Aufgabe besteht darin, die Einhaltung der gesetzlichen und reglementarischen Bestimmungen zu prüfen und zu beurteilen. Wir bestätigen, dass wir die gesetzlichen Anforderungen hinsichtlich Befähigung und Unabhängigkeit erfüllen.

Unsere Prüfung erfolgte nach den Grundsätzen des schweizerischen Berufsstandes. Wir sind der Auffassung, dass unsere Prüfung eine ausreichende Grundlage für unser Urteil bildet.


Aufgrund unserer Prüfung können wir bestätigen, dass die gesetzlichen und reglementarischen Datenschutzvorschriften in den letzten 12 Monaten eingehalten worden sind.

Burgdorf, 19. Mai 2021  
170'41'302/2121-1770/tst/bre

BDO AG



Thomas Stutz  
dipl. Wirtschaftsprüfer



Bernhard Remund  
Betriebsökonom FH


# 10 GENEHMIGUNG DER JAHRESRECHNUNG

Das beschlussfassende Organ der Einwohnergemeinde Landiswil hat die Jahresrechnung 2020 am 25.06.2021 gemäss dem vorstehenden Antrag des Gemeinderates vom 30.04.2021 genehmigt.

Landiswil, 25.06.2021

**Einwohnergemeinde Landiswil**

  
Samuel Wittwer  
Gemeindepräsident

  
Margrit Zürcher Marti  
Gemeindeschreiberin

# 11 Anhang

## 11.1 Regelwerk

### 11.1.1 Angewendetes Regelwerk

Der Rechnungsabschluss der Einwohnergemeinde Landiswil ist in Übereinstimmung mit den geltenden kantonalen gesetzlichen Grundlagen erstellt worden.

Gemeindegesezt (GG)

Gemeindeverordnung (GV)

Direktionsverordnung über den Finanzhaushalt der Gemeinden (FHDV)

Diese orientieren sich gemäss Art. 70 Absatz 1 GG am Harmonisierten Rechnungslegungsmodell für die Kantone und Gemeinden, HRM2, laut Handbuch der Konferenz der Kantonalen Finanzdirektoren. Die kantonalen Bestimmungen weichen in einzelnen Bereichen von den Empfehlungen des HRM2 ab. Das Amt für Gemeinden und Raumordnung stellt eine Auflistung dieser Ausnahmen zur Verfügung unter [www.be.ch/gemeinden](http://www.be.ch/gemeinden) > Rubrik Gemeindefinanzen > HRM2 > Praxishilfen.

### 11.1.2 Bewertung Finanzvermögen

Vermögenswerte im Finanzvermögen werden bilanziert, wenn sie einen künftigen Nutzen erbringen und ihr Wert verlässlich ermittelt werden kann. Sie werden bei erstmaliger Bilanzierung zu Anschaffungs- bzw. Herstellungskosten bilanziert. Entstehen der Gemeinde keine Kosten, wird zum Verkehrswert zum Zeitpunkt des Zugangs bilanziert. Folgebewertungen erfolgen zum Verkehrswert am Bilanzstichtag, wobei eine systematische Neubewertung bei Liegenschaften mit Ausnahme von Baurechten mindestens alle fünf Jahre oder bei Änderung des amtlichen Werts, bei allen anderen Vermögenswerten jährlich erfolgt. Die Bilanzwerte sind bei eingetretenen dauerhaften Wertminderungen oder Verlusten sofort zu berichtigen. 2020 musste eine Anpassung erfolgen, da der amtl. Wert durch die allg. Neubewertung angestiegen ist.



### Neubewertungsreserve Finanzvermögen

Das Finanzvermögen wurde gemäss Anhang 1 der Gemeindeverordnung bei der Einführung von HRM2 neu bewertet.

Die Neubewertungsreserve betrug per 31.12.2020 Fr. 484'183.40 und setzt sich wie folgt zusammen:

Bilanzkonto	Bezeichnung	alter Buchwert Fr.	Aufwertung Fr.	Neuer Buchwert	Bewertungsmethode (Anhang 1, GV)	gültig seit
10'840.01	"Altes Schulhaus" Landiswil	570 780.00	211 540.00	782 320.00	amtl. Wert x 1.4	AN 2020

---

### 11.1.3 Bewertung Verwaltungsvermögen

Vermögenswerte im Verwaltungsvermögen werden bilanziert, wenn sie einen künftigen mehrjährigen öffentlichen Nutzen hervorbringen und ihr Wert verlässlich ermittelt werden kann. Sie werden zu Anschaffungs- bzw. Herstellkosten nach der Nettomethode bilanziert und nach der definierten Nutzungsdauer linear abgeschrieben. Entstehen der Gemeinde keine Kosten, wird zum Verkehrswert zum Zeitpunkt des Zugangs bilanziert. Die Bilanzwerte sind bei eingetretenen dauerhaften Wertminderungen oder Verlusten sofort zu berichtigen. Die geltenden Anlagekategorien und Nutzungsdauern sind in Anhang 2 GV umschrieben.

### 11.1.4 Aktivierungsgrenzen:

Allgemeiner Haushalt	Fr.	20 000.00
Spezialfinanzierung Wasserversorgung	Fr.	5 000.00
Spezialfinanzierung Abwasserentsorgung	Fr.	5 000.00
Spezialfinanzierung Abfall	Fr.	5 000.00

### 11.1.5 Bestehendes Verwaltungsvermögen

Das bestehende Verwaltungsvermögen per 31.12.2015 bei Übergang auf HRM2 wird linear über 8 Jahre abgeschrieben. Davon ausgenommen sind laut den Übergangsbestimmungen Art. T2-4 der GV vom 16.10.2013:

- Darlehen und Beteiligungen des Verwaltungsvermögens
- Verwaltungsvermögen, das nach den Vorschriften der besonderen Gesetzgebung abzuschreiben ist
- Investitionen für Anlagen im Bau
- das Verwaltungsvermögen in den Bereichen Wasser und Abwasser

## 11.2 Grundlagen der Jahresrechnung

Als Grundlage für die Jahresrechnung 2020 dienen das Budget 2020 und die Vorjahresrechnung 2019.

Genehmigung/Prüfung:

	Budget	Jahresrechnung
Gemeinderat	16.10.2019	22.04.2020
Bestätigungsbericht Rechnungsprüfungsorgan		20.05.2020
Gemeindeversammlung	22.11.2019	24.06.2020

## 11.3 Eigenkapitalnachweis

### Eigenkapitalnachweis 2020

Landiswil

Eigenkapital per 1.1.2020			Veränderungsnachweis			Eigenkapital per 31.12.2020		
SG		CHF	Erhöhung (+) durch	Reduktion (-) durch		SG		CHF
			CHF	CHF				
<b>29</b>	<b>Eigenkapital</b>	<b>3 270 571.79</b>	<b>752 304.41</b>	<b>268 542.15</b>	<b>29</b>	<b>Eigenkapital</b>	<b>3 754 334.05</b>	
290	Verpflichtungen (+) bzw. Vorschüsse (-) gegenüber	272 323.91	8 807.76	8 584.40	290	Verpflichtungen (+) bzw. Vorschüsse (-) gegenüber	272 547.27	
29001	Spezialfinanzierung Wasserversorgung	102 666.90	0.00	1 566.25	29001	Spezialfinanzierung Wasserversorgung	101 100.65	
29002	Spezialfinanzierung Abwasserbeseitigung	103 118.00	0.00	7 018.15	29002	Spezialfinanzierung Abwasserbeseitigung	96 099.85	
29003	Spezialfinanzierung Abfall	66 539.01	8 807.76	0.00	29003	Spezialfinanzierung Abfall	75 346.77	
<b>293</b>	<b>Vorfinanzierungen</b>	<b>1 977 829.40</b>	<b>255 614.10</b>	<b>141 942.25</b>	<b>293</b>	<b>Vorfinanzierungen</b>	<b>2 091 501.25</b>	
29300	Vorfinanzierungen	415 684.40	53 579.05	116 958.95	29300	Vorfinanzierungen	352 304.50	
29301	Wasserversorgung Werterhalt	647 576.35	23 070.00	9 444.10	29301	Wasserversorgung Werterhalt	661 202.25	
29302	Abwasserentsorgung Werterhalt	914 568.65	178 965.05	15 539.20	29302	Abwasserentsorgung Werterhalt	1 077 994.50	
<b>294</b>	<b>Reserven</b>	<b>73 153.30</b>	<b>37 725.75</b>	<b>0.00</b>	<b>294</b>	<b>Reserven</b>	<b>110 879.05</b>	
29400	Zusätzliche Abschreibungen	73 153.30	37 725.75	0.00	29400	Zusätzliche Abschreibungen	110 879.05	
<b>296</b>	<b>Neubewertungsreserve Finanzvermögen</b>	<b>484 183.40</b>	<b>0.00</b>	<b>0.00</b>	<b>296</b>	<b>Neubewertungsreserve Finanzvermögen</b>	<b>484 183.40</b>	
29600	Neubewertungsreserve Finanzvermögen	484 183.40	0.00	0.00	29600	Neubewertungsreserve Finanzvermögen	484 183.40	
<b>299</b>	<b>Bilanzüberschuss/-fehlbetrag</b>	<b>463 081.78</b>	<b>450 156.80</b>	<b>118 015.50</b>	<b>299</b>	<b>Bilanzüberschuss/-fehlbetrag</b>	<b>795 223.08</b>	
29900	Jahresergebnis	- 118 015.50	450 156.80	0.00	29900	Jahresergebnis	332 141.30	
29990	Kumulierte Ergebnisse der Vorjahre	581 097.28	0.00	118 015.50	29990	Kumulierte Ergebnisse der Vorjahre	463 081.78	

## 11.4 Rückstellungsspiegel

### 205 Kurzfristige Rückstellungen

Konto	Bezeichnung	Buchwert 31.12.2019	Veränderung			Buchwert 31.12.2020	Kommentar
			Bildung	Verwendung	Auflösung		
20590.01	Rückstellung für Steuerteilungen	14 000.00				14 000.00	

### 208 Langfristige Rückstellungen

Konto	Bezeichnung	Buchwert 31.12.2019	Veränderung			Buchwert 31.12.2020	Kommentar
			Bildung	Verwendung	Auflösung		
	keine						

**Total kurzfristige Rückstellungen**

14 000.00

14 000.00

**Total langfristige Rückstellungen**

**Total Rückstellungen**

**14 000.00**

**14 000.00**

## Beteiligungsspiegel

Beteiligungen (im Sinne der öffentlichen Aufgabenerfüllung)											
Name, Sitz Rechtsform	Tätigkeitsgebiet	Nominalka- pital (100%)	Eigentums- anteil	Stimmanteil - E: Exekutive - L: Legislative	Wesentliche Beteiligte	Buchwert per 31.12.	Anschaftungs- wert	Wesentliche Beteiligungen der Organisation	Rechnungslegungs- norm; Aussage zur Jahresrechnung	Zahlungsströme Berichtsjahr	Spezifische Risiken
<b>Gemeindeeigene Unternehmen (Anstalten) gem. Art. 64 Abs. 1 Bst. b GG</b>											
keine											
<b>Öffentlich-rechtliche Organisationen der interkommunalen Zusammenarbeit (Gemeindeverbände, Anstalten etc.)*</b>											
Regionalkonferenz Bern - Mittelland	Gemäss Art. 317 ff Gemeindegesezt, wirkungsvolle Erfüllung der Aufgaben der beteiligten Gemeinden			nach Einwohnerzahl	Gemeinden der Region Bern - Mittelland	0	0			Kostenaufteilung nach Massgabe der Einwohnerzahl. (Kto. 7907.3634.01 / Kultur 3290.3635.01)	Für Verbindlichkeiten der Regionalkonferenz haftet deren Vermögen
Gemeindeverband ARA Mittleres Emmental (inkl. Reg. Kadaversammelstelle)	Bau, Betrieb, Unterhalt und Erneuerung der gemeinsamen Abwasser- reinigungsanlage			nach Einwohnerzahl	17 Gemeinden im Einzugsgebiet der Emme	WE in den Passiven Fr. 84'081.70		Mitgliedschaft		Anteil von 1.9 bzw. 0.14 % (Kto. 7201.3632.01)	Haftung nur mit Verbandsvermögen. Bei Auflösung des Verbandes: Haftung gemäss Gemeindegesezt
Regionales Kompetenzzentrum Spiez	Ausbildung im Bereich Bevölkerungsschutz			nach Einwohnerzahl	Gemeinden im Einzugsgebiet Oberland und Bern- Mittelland			Mitgliedschaft		Kostenverteiler nach Massgabe der EZ (Kto. 1626.3632.01)	Haftung nur mit Verbandsvermögen
Gemeindeverband Wasserversorgung Arni - Landiswil - Lauperswil WALL	Lieferung von Trink-, Brauch- und Löschwasser			nach Einwohnerzahl	Arni, Landiswil und Lauperswil			Mitgliedschaft		Kostenverteiler nach Wasserverbrauch (Kto. 7101.3632.01)	Haftung mit Verbands- vermögen. Mitglieder haften solidarisch
Gemeindeverband Feuerwehr Regio Gumm	Wahrnehmung der Aufgaben gem. Feuer- schutz- und Feuerwehr- geseztgebung			1 Verbands-ratssitz 2 Delegierte	Arni, Biglen, Landiswil und Walkringen			Mitgliedschaft		Feuerwehersatzab- gaben - bei grösseren Investitionen + ausserordentlichen Ereignissen Kostenteiler gem. Schutzwert GVB (Kto. 1506.3612.01)	Haftung mit Verbands- vermögen. Bei Auflösung des Verbandes: Haftung gemäss Gemeindegesezt
<b>Juristische Personen des Privatrechts*</b>											
AVAG	Übernahme und Entsorgung von Abfällen		25 Aktien à Fr. 100.- zu 100 % liberiert		Aktionäre	1	2'500.-	Aktionär		Dividende 3.5 % (Kto. 9610.4407.01)	Keine Nachschusspflicht
Verband Bernischer Gemeinden	Wahrung Gemeindeautonomie				Einwohner-/ge- mischte Gemeinden und Unterabteilungen des Kantons Bern			Mitgliedschaft		Mitgliederbeiträge (Kto. 0220.3636.01)	Haftung nur mit Verbandsvermögen
Kant. Planungsgruppe Bern	Information und Beratung zu Raumplanung, Baurecht, Umweltschutz und Finanzhaushalt				Einzelpersonen, öffentlich-rechtliche Körperschaften, Anstalten, Verbände, Vereine, Gesellschaften und Firmen			Mitgliedschaft		Mitgliederbeiträge nach Anzahl Einwohner (Kto. 7900.3635.01)	Haftung nur mit Vereinsvermögen

Espace Suisse, Verband für Raumplanung (ehemals schweiz. Vereinigung für Landesplanung)	Planung, Gestaltung und Pflege des Landes						Mitgliedschaft (automatisch mit KPG Mitgliedschaft)		Mitgliederbeiträge nach Anzahl Einwohner	Haftung nur mit Vereinsvermögen
Berner Wanderwege	Förderung des Wanderns und des Wandertourismus				Einzelmitglieder, öffentlich-rechtliche Körperschaften (Gemeinden) und Ehren- und Freimitglieder		Mitgliedschaft / Vereinbarung		Jahresbeiträge nach Einwohner (Kto. 8406.3636.01)	Haftung nur mit Vereinsvermögen
Wasserbauverband des Emmentals und benachbarten Gemeinden	Wahrung der Interessen der Träger der gesetzlichen Wasserbaupflicht						Mitgliedschaft		Mitgliederbeiträge (Kto. 7410.3142.01)	Haftung nur mit Vereinsvermögen
Vereinigung Holzenergie Emmental	Förderung der Holzenergie				Natürliche und Juristische Personen sowie öffentlich-rechtliche Körperschaften		Mitgliedschaft		Mitgliederbeiträge (Kto. 0220.3636.01)	Haftung nur mit Vereinsvermögen
Hauseigentümerverband Konolfingen	Wahrung der Interessen der Hauseigentümer						Mitgliedschaft		Mitgliederbeiträge (Kto. 0220.3636.01)	Haftung nur mit Vereinsvermögen
Karl Grunder Verein	Erhaltung und Förderung des Vermächtnisses von Karl Grunder				natürliche Personen, Gemeinden		Mitgliedschaft		freiwillige Mitgliederbeiträge (Kto. 0220.3636.01)	Haftung nur mit Vereinsvermögen
Spitex Region Konolfingen	Betrieb einer SPITEX-Organisation in der Region Konolfingen				Verein gemäss ZGB (natürliche/juristische Personen, Körperschaften des öffentlichen Rechts)		Mitgliedschaft		Mitgliederbeiträge (Kto. 4210.3636.01)	Haftung nur mit Vereinsvermögen
<b>Mitgliedschaften in einfachen Gesellschaften, Kollektiv- und Kommanditgesellschaften*</b>										
Genossenschaft Amtsanzeiger von Konolfingen	Herausgabe und Verbreitung Amtsanzeiger						Genossenschaftsmitglied		Keine Beiträge - Gewinnausschüttung je Einwohner (Kto. 3320.4614.01)	unbeschränkte Haftung im Verhältnis der bezogenen Nummern des Amtsanzeigers
Genossenschaft EvK	Förderung der Wohlfahrt der Bevölkerung im Amt Konolfingen, Bolligen, Stettlen, Vachigen						Genossenschaftsmitglied		Keine Beiträge - Ausschüttung Sockelbeitrag und je Einwohner (Kto. 20920.05)	Haftung nur mit Genossenschaftsvermögen

Vertragliche Beziehungen zur Erfüllung von Gemeindeaufgaben*										
Sozialdienst Region Konolfingen	Führung der regionalen Sozialbehörde und des Sozialdienstes				Arni, Biglen, Bowli, Freimettigen, Grosshöchstetten, Häutligen, Konolfingen, Mirchel, Niederhünigen, Oberhünigen, Oberthal, Walkringen, Zäziwil			Vertrag mit Sitzgemeinde Konolfingen		Beitrag pro Einwohner (Kto. 5796.3612.01)
Regionale Jugendarbeit	Gemeinsame Steuerung der regionalen Jugendarbeit				Arni, Biglen, Freimettigen, Grosshöchstetten, Häutligen, Konolfingen, Mirchel, Niederhünigen, Oberhünigen, Oberthal, Walkringen, Zäziwil			Vertrag mit Sitzgemeinde Konolfingen		Aufteilung der nicht lastenausgleichsberechtigten Kosten nach Einwohner (Kto. 5444.3612.01)
Rechnungsprüfung BDO AG, Bern	Durchführung der Rechnungsprüfung							Mandatsvertrag, gültig bis 31.12.2023		Pauschalbetrag (Kto. 0110.3132.01)
Gemeinde Biglen AHV-Zweigstelle Biglen-Landswil	Führung der AHV-Zweigstelle							Vereinbarung mit der Gemeinde Biglen		Pauschalbetrag (Kto. 5310.3612.01)
Sharp Electronics AG	Miete und Service Kopiergerät							Vertrag, gültig bis 31.08.2021		Gerätemiete und Abrg. nach Fotokopienzahl (Kto. 0220.3102.01)
Schmalz Ingenieur AG	Nachführung der amil Vermessung/Datenverwaltungsstelle DVS Leitungskataster/Datenhaltung und Nachführung Werkkataster GeoInfo GIS							Vertrag mit dem Geometer		Entschädigung nach Kant. Verordnung über die amtliche Vermessung / gem. Vertrag
Zivilschutzorganisation Worb-Bigenthal	Aufgaben im Bereich Zivilschutz							Vertrag mit Sitzgemeinde Worb		Kostendach von Fr. 15.00 pro Einwohner (Kto. 1626.3612.01)
Kindergarten, Primar- und Realschule Arni-Landswil	Gemeinsame Schule							Vertrag mit Sitzgemeinde Arni		Kostenverteiler je Schüler (Kto. 2110/2120/2130.3612.01)
Einwohnergemeinde Arni	gemeinsamer Mittagstisch							Vereinbarung		Kostenteiler je 50 % Beginn 01.08.2020 - Versuchsbetrieb 3 J.
Sekundarschule Biglen und Umgebung	Führung der regionalen Sekundarschule							Vertrag mit der Sitzgemeinde Biglen		Aufteilung der Nettoaufwendungen der Sekundarstufe I auf sämtliche Schülerinnen und Schüler (Kto. 2130.3612.01)
Einwohnergemeinde Grosshöchstetten	heilpäd. Ambulatorium							Vertrag mit Sitzgemeinde G.		Aufteilung Kosten nach Klassenzahl
Einwohnergemeinde Grosshöchstetten	psychom. Unterricht							Vertrag mit Sitzgemeinde G.		Aufteilung Kosten nach Klassenzahl
Time-out-Klasse Worb	Aufnahme von Schülerinnen aus dem Sekundarschulkreis Biglen in die Time-out-Klasse Worb							Vertrag mit der Sitzgemeinde Worb		Schulgeld nach den kantonalen Richtlinien

Gymnasium Burgdorf	Gymnasialer Unterricht 9. Schuljahr							Vertrag		Schulkostenbeitrag / Kostenverteilung gem. Schülerzahl (Kto. 2130.3612.01)	
Gymnasium Thun-Seeefeld	Gymnasialer Unterricht 9. Schuljahr							Vertrag		Schulkostenbeitrag, welcher jährlich der Teuerung angepasst wird (Kto. 2130.3612.01)	
BKW Energie AG	Versorgung und Handel mit Energie							Gemeindevertrag 01.01.2004 - 31.12.2023		Keine Kosten (Gemeindeentschädigung) (Kto. 8710.4120.01)	
BKW Energie AG	Rahmenvertrag für den Betrieb u. Unterhalt der öffentlichen Beleuchtung							Vertrag 01.01.2012 - 31.12.2026		Strassenbeleuchtung (Kto. 6150.3159.01)	
Arni Energie AG	Versorgung und Handel mit Energie							Konzessionsvertrag		keine Kosten - Konzessionsabgabe (Kto. 8710.4120.01)	
Käserereignossenschaft Landiswil	Miete für Salzlager und Wegmeistermagazin							Mietvertrag 01.09.2012 - 31.08.2022		Fr. 1'860.00 Miete je Jahr und zusätzl. Strom für Heizung und Beleuchtung (Kto. 6150.3120./3160.01)	
Staatsforstbetrieb Voralpen, p/Adr. Förster Chr. Hodel, Dorf, 3533 Bowil	Aufstellen von Strassenbeschilderungstafeln im Brandiswald							Vereinbarung vom 30.12.2012		---	Gegenseitiger Haftungsausschluss bei Schäden
Einwohnergemeinde Walkringen	EDV-Ausmittlung Proporzahlen							Vereinbarung vom 02.07.2013		Pauschalgebühr Fr. 200.- / Wahl; zzgl. Lizenz- u. Updategebühren (Kto. 0110.3161.01)	
Spitex Region Konolfingen	Frischmahlzeitendienst							Leistungsvereinbarung ab 01.01.2015		Betrag Fr. 0.50 / Einwohner (Kto. 4210.3636.01)	
Schaffer-Bürki Kurt und Marianna, Dorf 94, Obergoldbach	Teilnutzung Landparzelle Nr. 268 als Abstellplatz bei Anlässen in der MZH, GBB-Nr. 26, Geb. Nr. 95							Nutzungsvereinbarung 01.01.2015 - 31.12.2039		Jahresentschädigung (Kto. 2171.3160.01)	
Rindlisbacher Jürg, Dorf 99, Obergoldbach	Teilnutzung Landparzelle Nr. 383 als Abstellplatz bei Anlässen in der MZH, GBB-Nr. 26, Geb. Nr. 95							Nutzungsvereinbarung 01.01.2015 - 31.12.2039		Jahresentschädigung (Kto. 2171.3160.01)	
Staatsforstbetrieb Bern, Schwand, Münsingen Eigentümer/Waldbewirtschafter Kantonparz. Landiswil GBB-Nr. 4	Benutzung von Waldstrassen als Liegenschaftszufahrten und Parkplatzregelung im Brandiswald							Vereinbarung ab 01.01.2015		---	
Läderach Worb AG	Kehrichtabfuhr							Vertrag, gültig ab 01.01.2020		(Kto. 7301.3130.01)	gültig bis 31.12.2025
Kockum Sonics AG	Unterhalt und Wartung ZS-Sirene							Vertrag 10.789, gültig seit 01.01.2018		jährliche Kosten Fr. 135.- + MWST	



## Gewährleistungsspiegel

Name, Sitz, Rechtsform	Eigentümer wesentliche Miteigentümer	Angaben zu den gesicherten Leistungen Art, Betrag, Verfall, Zinsangaben usw.)	Zahlungsströme im Berichtsjahr	Spezifische zusätzliche Angaben
<b>Privatrechtliche Unternehmen (nach OR/ZGB)</b>				
Previs Personalvorsorgestiftung Service Public	Versicherte	Berufliche Vorsorge	AG- und AN-Beiträge	Deckungsgrad 31.12.2020 = 105.51 %
<b>Öffentlich-rechtliche Unternehmen (nach Gemeindegesetz)</b>				
keine				
<b>Öffentlich-rechtliche Verträge</b>				
keine				
<b>Weitere Verpflichtungen (Altlasten, Leasing usw.)</b>				
Lastenverteilung Sozialhilfe		Anteil 2020 Fr. 211'000.-		periodengerechte Abgrenzung fehlt
Lastenverteilung Ergänzungsleistungen		Anteil 2020 Fr. 140'454.-		periodengerechte Abgrenzung fehlt
Lastenverteilung Familienzulagen		Anteil 2020 Fr. 2'749.-		periodengerechte Abgrenzung fehlt

## 11.7 Anlagespiegel

Einwohnergemeinde  
Landiswil

Anlagespiegel  
Finanzvermögen

2020

			108 Finanzvermögen Sachanlagen				
			1080	1084	1086	1087	1089
			Grundstücke unüberbaut	Gebäude Finanzvermögen (entwidmet)	Mobilien des Finanz- vermögens	Anlagen im Bau Finanzvermögen	Übrige Sach- anlagen FV
Anschaffungskosten	Anlagewert	01.01.2020		570 780.00			
	Zuwachs/ Zugänge	2020					
	Abgänge / Korrekturen	2020					
	Umgliederungen	2020					
	Anlagewert	31.12.2020		570 780.00			
kumulierte Wertberichtigungen	Stand per	01.01.2020					
	Dauemde Wertminderungen	2020					
	Aufwertungen	2020		211 540.00			
	Umgliederungen	2020					
	Stand per	31.12.2020		211 540.00			
Buchwerte	<b>Buchwert netto</b>	<b>31.12.2020</b>		<b>782 320.00</b>			
	davon Anlagen in Leasing	31.12.2020					
	Versicherungswerte	31.12.2020		1 825 000.00			

			140 Sachanlagen Verwaltungsvermögen								
			1400	1401	1402	1403	1404	1405	1406	1407	1408
			Grundstücke unüberbaut	Strassen/ Verkehrswege	Wasserbau	Tiefbau übrige	Hochbauten	Waldungen/ Alpen	Mobilien	Anlagen im Bau	übrige Sachanlagen
Anschaffungskosten	Anlagewert	01.01.2020		457 192.05		21 125.75	190 874.35		34 052.50	35 515.60	
	Zuwachs/ Zugänge	2020		243 032.95		245 583.60	17 206.85				
	Abgänge / Korrekturen	2020		107 000.00		6 933.40	45 362.00			35 515.60	
	Umgliederungen	2020									
	Anlagewert	31.12.2020		593 225.00		259 775.95	162 719.20		34 052.50		
kumulierte ordentliche Abschreibungen	Stand per	01.01.2020		24 348.85		810.90	14 693.30		3 405.25		
	Planmässige Abschreibungen	2020		14 830.65		3 247.20	6 049.05		3 405.25		
	Ausserplanmässige Abschreibungen	2020									
	Wertkorrekturen	2020									
	Stand per	31.12.2020		39 179.50		4 058.10	20 742.35		10 215.75		
Buchwerte	<b>Buchwert netto</b>	<b>31.12.2020</b>		<b>554 045.50</b>		<b>255 717.85</b>	<b>141 976.85</b>		<b>23 836.75</b>		
	davon Anlagen in Leasing	31.12.2020									
	Versicherungswerte	31.12.2020					10 485 000.00				

\* darin nicht enthalten ist das bestehende VV bei Einführung von HRM2:

		1.1.2016 CHF	Kumulierte Wertberichtigungen CHF	Saldo per 31.12.2020 CHF
Allgemeiner Haushalt	14099.0	361 204.20	14 099.99	225 752.75
Wasserversorgung	14099.1		14 099.91	
Abwasserentsorgung	14099.2		14 099.92	
Abfallentsorgung	14099.3		14 099.93	
<b>Total</b>		<b>361 204.20</b>	<b>225 752.75</b>	<b>135 451.45</b>

			142 Immaterielle Anlage VV			144 Darlehen VV	145 Beteiligungen VV	146 Investitionsbeiträge VV
			1420	1427	1421 & 1429	1441-1447	1452-1456	1460-1469
			Software	Immat. Anlagen in Realisierung	übrige immaterielle Anlagen	Darlehen	Beteiligungen	Investitionen
Anschaffungskosten	Anlagewert	01.01.2020					1.00	63 192.85
	Zuwachs/ Zugänge	2020						12 361.00
	Abgänge / Korrekturen	2020						
	Umgliederungen	2020						
	Anlagewert	31.12.2020					1.00	75 553.85
kumulierte ordentliche Abschreibungen	Stand per	01.01.2020						1 895.80
	Planmässige Abschreibungen	2020						2 266.60
	Ausserplanmässige Abschreibungen	2020						
	Wertkorrekturen	2020						
	Stand per	31.12.2020						4 162.40
Buchwerte	<b>Buchwert netto</b>	<b>31.12.2020</b>					<b>1.00</b>	<b>71 391.45</b>
	davon Anlagen in Leasing	31.12.2020						
	Versicherungswerte	31.12.2020						

## 11.8 Kreditkontrolle

### 11.8.1 Verpflichtungskredite für Investitionen

#### Verpflichtungskreditkontrolle 2020

Landiswil

Konto	Bezeichnung	Beschluss-Datum	Organ	Bruttokredit	Kumulierte Ausgaben bis 31.12.2019	Ausgaben 2020	Kumulierte Ausgaben bis 31.12.2020	Kumulierte Einnahmen bis 31.12.2019	Einnahmen 2020	Kumulierte Einnahmen bis 31.12.2020	Restkredit Brutto	Schluss-abrechnung
1610.5000.01	Sanierung Kugelfang/Einbau Kugelfangkästen	25.05.2016	GV	455 000	316 875.50	17 206.85	334 082.35	243 755.90	45 362.00	289 117.90	120 917.65	30.11.2020
6150.5010.03	Strassen (Siegenthalstutz & Siegenthal)	24.11.2017	GV	123 000	101 435.05	0.00	101 435.05		0.00	0.00	21 564.95	22.04.2020
6150.5010.15	Strassen (Felbacker - Grädelisberg)	27.11.2015	GV	120 000	144 675.60	0.00	144 675.60		0.00	0.00	- 24 675.60	
6150.5010.20	Strassen (Längacker - Schafrain)	27.11.2015	GV	66 000	60 008.05	0.00	60 008.05		0.00	0.00	5 991.95	
6150.5010.23	Strassen / Verkehrswege (Felbackerstrasse)	31.12.2018	GV	140 000	189 736.85	3 041.95	192 778.80		0.00	0.00	- 52 778.80	
6150.5010.24	Strassen (Brandiswald u. Löchlibad)	24.06.2020	GV	250 000		239 991.00	239 991.00		107 000.00	107 000.00	10 009.00	
6150.5010.25	Nesselgraben (vorderer Teil)			0		0.00			0.00	0.00	0.00	
7201.5032.03	ARA Nesselgraben	16.05.2018	GV	277 000	35 515.60	210 068.00	245 583.60		6 933.40	6 933.40	31 416.40	
7201.5090.01	Übrige Sachanlagen	22.01.2020	GR	28 717		30 753.50	30 753.50		0.00	0.00	- 2 036.50	13.04.2021
7201.5620.01	Investitionsbeiträge an Gemeindeverband ARA m. Emmental			0	63 192.85	12 361.00	75 553.85		0.00	0.00	- 75 553.85	

## 11.8.2 Nachkredite

### Nachkredite 2020

1.1.2020 bis 31.12.2020

Landiswil		Budget	Rechnung	Überschreitung	Begründung	Komp	Genehmigung
<b>Gemeinderat</b>							
0220.3010.01	Löhne des Verwaltungs- und Betriebspersonals	220 000	226 222.20	6 222.20	NK Zusatzstunden mk, Ü'zeit tw	GR	22.06.2020
0220.3050.01	AG-Beiträge AHV, IV, EO, ALV, Verwaltungskosten	14 080	14 791.05	711.05	Mehrkosten wegen NK Lohn/Ü'zeit	GR	21.04.2021
0220.3113.01	Hardware		10 231.50	10 231.50	Einrichtung IT-Cloud z.L. ER (Aktivierungsgrenze)	GR	23.09.2020
0290.3144.01	Unterhalt Hochbauten, Gebäude	3 000	4 092.95	1 092.95	Ersatz Kochherd Wg Gde'haus unvorhergesehen	GR	21.04.2021
1500.3010.01	Löhne des Verwaltungs- und Betriebspersonals	260	834.55	574.55	Weihereinigung nicht budgetiert	GR	21.04.2021
1500.3143.01	Unterhalt übrige Tiefbauten		2 241.70	2 241.70	Weihereinigung nicht budgetiert	GR	21.04.2021
1506.3612.01	Entschädigungen an Gemeindeverband	22 000	24 988.15	2 988.15	Mehreinnahmen Ersatzabgaben z.G. Verband	GR	21.04.2021
1610.3144.01	Unterhalt Hochbauten, Gebäude		8 906.80	8 906.80	Sturmschaden Schützenhaus rep.	GR	21.04.2021
2170.3052.01	AG-Beiträge an Pensionskassen	3 880	4 524.80	644.80	PK-Anteil zu tief vorgesehen	GR	21.04.2021
2170.3144.01	Unterhalt Hochbauten, Gebäude	15 500	27 457.75	11 957.75	Umbau Bibliothek unter Aktivierungsgrenze	GR	19.02.2020
2180.3130.01	Dienstleistungen Dritter (Mittagstisch)	700	1 753.40	1 053.40	NK wegen Versuchsbetrieb	GR	18.05.2020
5458.3636.01	Beiträge an private Organisationen ohne Erwerbszweck (Tageselternv.)	1 000	3 139.15	2 139.15	Einführung Betreuungsgutscheine 2019 beschlossen	GR	21.04.2021
6150.3141.01	Unterhalt Strassen / Verkehrswege	14 000	16 274.00	2 274.00	Beiträge an private Sanierungen nicht budgetiert	GR	21.04.2021
6290.3130.01	Dienstleistungen Dritter (SBB Tageskarten)	1 000	4 859.70	3 859.70	Defizit wegen fehl. Auslastung (Corona)	GR	21.04.2021
7101.3143.01	Unterhalt übrige Tiefbauten	8 000	13 535.60	5 535.60	Schaden Hydrant Ätztischwand	GR	21.04.2021
7101.3510.51	Einlagen in Spezialfinanzierungen (Anschl.geb. WE)		2 220.00	2 220.00	Anschlussgebühren nicht budgetiert	GR	21.04.2021
7101.3632.01	Beiträge an Gemeinden und Gemeindeverbände (WALL)	39 000	43 234.05	4 234.05	Betriebskosten höher als vorgesehen	GR	21.04.2021
7201.3132.01	Honorare externe Berater, Gutachter, Fachexperten etc.	2 010	4 054.90	2 044.90	Abklär. Mehrwertsteuerpflicht unvorhergesehen	GR	21.04.2021
7201.3143.02	Unterhalt/Investition ARA m. Emmental		4 138.75	4 138.75	Direktinvestitionen ARA je unter Aktivierungsgrenze	GR	21.04.2021
7201.3300.31	Planmässige Abschreibungen übrige Tiefbauten VV	2 200	2 983.15	783.15	Abschr. auf Nettobetrag budgetiert	GR	21.04.2021
7201.3300.91	Planmässige Abschreibungen übrige Sachanlagen VV		6 150.70	6 150.70	Abschr. nicht aufgeteilt nach Anlagekategorie	GR	21.04.2021
7201.3510.11	Einlagen in Spezialfinanzierungen EK (WE Ara m.E.)		19 000.10	19 000.10	Budget wegen Umgliederung auf falschem Konto	GR	21.04.2021
7201.3510.12	Einlagen in Spezialfinanzierungen EK (SF WE)	24 400	38 378.00	13 978.00	Einlage brutto statt netto	GR	17.03.2021
7201.3510.51	Einlagen in Spezialfinanzierungen EK	14 000	50 100.00	36 100.00	Anschlussgebühren höher als erwartet	GR	17.03.2021

## Nachkredite 2020

1.1.2020 bis 31.12.2020

Landiswil		Budget	Rechnung	Überschreitung	Begründung	Komp	Genehmigung
7410.3161.01	Mieten, Benützungskosten Maschinen, Fz	3 000	3 915.05	915.05	Unterhalt durch Wegequipe statt Unternehmer	GR	21.04.2021
7710.3010.01	Löhne des Verwaltungs- und Betriebspersonals	6 000	7 136.95	1 136.95	Totengräber neu im Lohn	GR	22.01.2020
7710.3111.01	Maschinen, Geräte und Fahrzeuge		10 581.50	10 581.50	NK Kauf Erdkipmulde	GR	14.10.2020
7710.3144.01	Unterhalt Hochbauten, Gebäude	5 500	6 196.55	696.55	Renovation durch Unvorherges. verteuert	GR	21.04.2021
7710.3893.01	Einlagen in Vorfinanzierungen des EK		6 880.00	6 880.00	Einzahl. für Grabfonds nicht budgetiert	GR	21.04.2021
7792.3910.01	Interne Verrechnung von Dienstleistungen	1 800	3 143.80	1 343.80	Aufwand gem. Rapport Wegmeister	GR	21.04.2021
7900.3132.01	Honorare externe Berater, Gutachter, Fachexperten etc.	1 000	6 602.85	5 602.85	Ortsplanungsrevision nicht budgetiert	GR	21.04.2021
7900.3690.01	übriger Transferaufwand	100 000	105 000.00	5 000.00	Entrn. z.G. Bibliothek nicht vorgesehen	GR	19.02.2020
9100.3180.01	Wertberichtigungen auf Forderungen		2 400.00	2 400.00	Steuerausstand gegenüber Vorjahre erhöht	GR	21.04.2021
9101.3181.01	Tatsächliche Forderungsverluste		996.00	996.00	Entscheide durch Kanton	GR	21.04.2021
9630.3111.01	Maschinen, Geräte und Fahrzeuge	500	7 664.65	7 164.65	Ers. Waschmaschine/Einbau Tumbler	GR	22.04.2020
9630.3940.01	Interne Verrechnung von kalk. Zinsen und Finanzaufwand	8 150	11 176.00	3 026.00	Zins erhöht wegen neuem amtl. Wert	GR	21.04.2021
9900.3894.01	Einlagen in finanzpolitische Reserven		37 725.75	37 725.75	wegen Ertragsüberschuss zwingend	GR	21.04.2021
	<b>Total Gemeinderat</b>	<b>510 980.00</b>	<b>743 532.05</b>	<b>232 552.05</b>			

## 11.9 Zusätzliche Angaben

### Wiederbeschaffungswert, Werterhaltungskosten und Einlage in die Spezialfinanzierung Werterhalt für Wasserversorgungsanlagen <sup>1</sup>

Rechnungsjahr: 2020

Wasserversorgung: Landiswil

Datengrundlagen	<input checked="" type="checkbox"/> Geschätzt <input type="checkbox"/> GWP <input type="checkbox"/> Anlagenbuchhaltung	① Wieder- beschaffungswert brutto in Fr.	② Beiträge Dritter 2 in Fr.	③ Wieder- beschaffungswert netto in Fr. (j - k)	④ Nutzungsdauer in Jahren	⑤ Erneuerungsrate in % (100/m)	⑥ Werterhaltungs- kosten in Fr./Jahr (l*n)
<b>Anlageteile</b>							
1. Wasserfassungen					50	2.00%	
2. Aufbereitungsanlagen					33	3.00%	
3. Pumpwerke, Druckreduzier- und Messschächte					50	2.00%	
4. Reservoirs					66	1.50%	
5. Leitungen und Hydranten		3 076 065.00		3 076 065.00	80	1.25%	38 451.00
6. Mess-, Steuerungs-, Fernwirkanlagen					20	5.00%	
7. Einkaufssummen, einmalige Konzessionsabgaben 3							
<b>Total 1 - 7</b>		<b>3 076 065.00</b>		<b>3 076 065.00</b>			<b>38 451.00</b>

⑦ Bestand Verwaltungsvermögen in Franken	20 314.00	in Prozent von ③: $(100 * \textcircled{7} / \textcircled{3})$	1.00%
⑧ Bestand Spezialfinanzierung Werterhalt in Franken	647 576.00	in Prozent von ③: $(100 * \textcircled{8} / \textcircled{3})$	20.00%

4

Bemerkungen:

⑨ Gewählter Einlagesatz in Prozent <sup>5</sup>	60%
⑩ berechnete Einlage in SF Werterhalt in Franken ( $\textcircled{6} \times \textcircled{9}$ )	23 070.00
Einmalige Anschlussgebühren, an Einlage angerechnet <sup>6</sup>	2 220.00
Einlage Spezialfinanzierung abzüglich Anschlussgebühren	20 850.00
⑪ Anzahl Einwohner im Versorgungsgebiet	412.00
⑫ Einlage pro Einwohner in Franken ( $\textcircled{10} / \textcircled{11}$ )	56.00

02.03.2021 tw

Gemeindegemeinschaft  
6484 Landiswil

<sup>1</sup> Dieses Blatt ist Bestandteil der Jahresrechnung

<sup>2</sup> Zu erwartende Beiträge aus dem kantonalen Trinkwasserfonds und von der Gebäudeversicherung abziehen (beim AWA erfragen)

<sup>3</sup> Einkaufssummen an andere Wasserversorgungen, einmalige Konzessionsabgaben oder dergleichen - die Abschreibungssätze sind anhand der Laufzeiten festzulegen. Bestehen Kategorien mit unterschiedlichen Abschreibungssätzen, so ist die Rubrik 7 manuell mit zusätzlichen Zeilen zu ergänzen. Einkaufssummen an andere Wasserversorgungen sind verbindlich mit einem Abschreibungssatz von 3 % einzutragen.

<sup>4</sup> Ermittlung des Einlageprozentsatzes gemäss Kapitel 6.1. der WEA-Broschüre "Finanzierung der Wasserversorgung" (2004).

<sup>5</sup> Die Einlage in die Spezialfinanzierung muss mindestens 60% betragen, solange Verwaltungsvermögen besteht oder der Bestand der SF Werterhalt nicht mehr 25% des Wiederbeschaffungswertes beträgt.

<sup>6</sup> Die einmaligen Anschlussgebühren dürfen an die jährliche Einlage in die Spezialfinanzierung Werterhalt angerechnet werden.

### Wiederbeschaffungswert, Werterhaltungskosten und Einlage in die Spezialfinanzierung Werterhalt für die kommunalen



# Abwasseranlagen und gegebenenfalls den Gemeindeanteil an den regionalen Anlagen <sup>1</sup>

Rechnungsjahr: 2020

Gemeinde: Landiswil

Datengrundlagen  AWA  
 Gemeinde  Anlagenbuchhaltung  
 Aktualisierungsjahr: 2018  
 2020

Datengrundlagen  AWA  
 Verband  Anlagenbuchhaltung  
 2020

	① Wieder- beschaffungswert in Fr.	② Nutzungsdauer in Jahren	③ Erneuerungs- rate in % (100/②)	④ Werterhaltungskost en in Fr./a (①*③)	⑤ Einlage- satz <sup>2</sup> %	⑥ Einlage in die Spezialfinanzierun g in Fr./a (④*⑤)
<b>1. Gemeindeanlagen</b>						
1.1 Kanalisationen	5 077 000.00	80	1.25%	63'463	60%	38'078
1.2 Spezialbauwerke	25 000.00	50	2.00%	500	60%	300
1.3 Abwasserreinigungsanlagen		33	3.00%	0		0
<b>Total 1 (1.1 - 1.3) bzw. mittlerer Einlagesatz (Spalte ⑤)</b>	<b>5 102 000.00</b>			<b>63'963</b>	<b>60%</b>	<b>38'378</b>

<b>2. Gemeindeanteil an regionalen Anlagen <sup>3</sup></b>						
2.1 Kanalisationen		80	1.25%		60%	
2.2 Spezialbauwerke		50	2.00%		60%	
2.3 Abwasserreinigungsanlagen		33	3.00%		60%	
<b>Total 2 (2.1 - 2.3) bzw. mittlerer Einlagesatz (Spalte ⑤)</b>						

<b>Total 1 + 2 bzw. mittlerer Einlagesatz (Spalte ⑤)</b>	<b>5 102 000.00</b>				<b>60%</b>	<b>38'378</b>
Einmalige Anschlussgebühren, an Einlage angerechnet <sup>4</sup>						0
Einlage Spezialfinanzierung abzüglich Anschlussgebühren						38'378

⑦ Stand Verwaltungsvermögen	
⑧ Stand Spezialfinanzierung Werterhalt	914 569.00

in Prozent von ①: (100*⑦/①)	
in Prozent von ①: (100*⑧/①)	17.20%

Höchstens Fr. 200	
EW <sup>6</sup>	482
Fr./EW	80

Bemerkungen:

Gemeindeschreiberei  
 3434 Landiswil  
*Murken ch*

02.03.2021 tw

<sup>1</sup> Diese Blatt ist Bestandteil der Jahresrechnung. Eine Kopie senden Sie bitte an das AWA.  
<sup>2</sup> Die Einlage in die Spezialfinanzierung muss mindestens 60% betragen, solange der Bestand der SF Werterhalt nicht mehr als 25% des Wiederbeschaffungswertes beträgt.  
<sup>3</sup> Daten des Teils 2 nur dann angeben, wenn der Verband die Einlage in die Spezialfinanzierung nicht selber vornimmt. (Anteil gemäss Kostenverteiler Verband).  
<sup>4</sup> Die einmaligen Anschlussgebühren dürfen an die jährliche Einlage in die Spezialfinanzierung Werterhalt angerechnet werden.  
<sup>5</sup> Gemäss Artikel 32, Absatz 4 KGV ist die Einlage in die Spezialfinanzierung auf jährlich Fr. 200 (Gemeinde und Region) pro Einwohnerwert beschränkt.  
<sup>6</sup> Einwohnerwert (EW): Gemäss Artikel 36g KGV.

# 12 DETAILS ZUR RECHNUNG

## 12.1 Bilanz

### Bilanz

Landiswil		Bestand 1.1.2020	Zuwachs	Veränderung Abgang	Bestand 31.12.2020
1	<b>Aktiven</b>	<b>3 558 088.74</b>	<b>8 894 818.12</b>	<b>8 403 545.51</b>	<b>4 049 361.35</b>
10	<b>Finanzvermögen</b>	<b>2 624 091.99</b>	<b>8 345 880.22</b>	<b>8 127 634.51</b>	<b>2 842 337.70</b>
100	<b>Flüssige Mittel und kurzfristige Geldanlagen</b>	<b>1 002 321.49</b>	<b>3 321 943.50</b>	<b>3 070 978.61</b>	<b>1 253 286.38</b>
1000	<b>Kasse</b>	<b>750.00</b>	<b>13 940.60</b>	<b>13 486.95</b>	<b>1 203.65</b>
10000	<b>Kasse</b>	<b>750.00</b>	<b>13 940.60</b>	<b>13 486.95</b>	<b>1 203.65</b>
10000.01	Kasse	750.00	13 940.60	13 486.95	1 203.65
1001	<b>Post</b>	<b>46 559.21</b>	<b>277 800.75</b>	<b>318 638.33</b>	<b>5 721.63</b>
10010	<b>Post</b>	<b>46 559.21</b>	<b>277 800.75</b>	<b>318 638.33</b>	<b>5 721.63</b>
10010.01	PostFinance, Konto CH22 0900 0000 3400 1152 2	46 559.21	277 800.75	318 638.33	5 721.63
1002	<b>Bank</b>	<b>955 012.28</b>	<b>3 030 202.15</b>	<b>2 738 853.33</b>	<b>1 246 361.10</b>
10020	<b>Bank</b>	<b>955 012.28</b>	<b>3 030 202.15</b>	<b>2 738 853.33</b>	<b>1 246 361.10</b>
10020.01	RB Worblen-Emmental, Kontokorr. CH19 8009 4000 0016 1045 1	355 502.86	1 605 268.60	1 486 517.51	474 253.95
10020.02	Valiant AG, CH33 0630 0504 6587 1783 1	599 509.42	1 424 933.55	1 252 335.82	772 107.15
101	<b>Forderungen</b>	<b>832 162.10</b>	<b>4 590 280.17</b>	<b>4 856 155.90</b>	<b>566 286.37</b>
1010	<b>Forderungen aus Lieferungen und Leistungen gegenüber Dritten</b>	<b>345 677.00</b>	<b>1 085 937.20</b>	<b>1 370 737.60</b>	<b>60 876.60</b>
10100	<b>Forderungen aus Lieferungen und Leistungen gegenüber Dritten</b>	<b>345 677.00</b>	<b>1 085 937.20</b>	<b>1 370 737.60</b>	<b>60 876.60</b>
10100.01	Forderungen VESR	23 012.25	303 969.55	309 843.05	17 138.75
10100.02	Forderungen manuell	322 664.75	781 967.65	1 060 894.55	43 737.85
1011	<b>Kontokorrente mit Dritten</b>	<b>2 338.15</b>	<b>19 131.75</b>	<b>19 143.85</b>	<b>2 326.05</b>
10110	<b>Kontokorrente mit Dritten</b>	<b>2 338.15</b>	<b>19 131.75</b>	<b>19 143.85</b>	<b>2 326.05</b>
10110.01	AVAG	2 338.15	19 131.75	19 143.85	2 326.05
1012	<b>Steuerforderungen</b>	<b>275 116.30</b>	<b>3 266 872.60</b>	<b>3 253 005.90</b>	<b>288 983.00</b>
10120	<b>Forderungen allgemeine Gemeindesteuern</b>	<b>275 116.30</b>	<b>3 266 872.60</b>	<b>3 253 005.90</b>	<b>288 983.00</b>
10120.01	Steuerausstand Nesko	295 379.30	1 647 184.60	1 634 000.95	308 562.95
10120.10	Girokonto Kanton	- 163.00	1 619 688.00	1 616 604.95	2 920.05
10120.99	Wertberichtigung allg. Gemeindesteuern	- 20 100.00	0.00	2 400.00	- 22 500.00
1014	<b>Transferforderungen</b>	<b>209 000.00</b>	<b>213 585.72</b>	<b>209 000.00</b>	<b>213 585.72</b>

## Bilanz

Landiswil		Bestand 1.1.2020	Zuwachs	Veränderung Abgang	Bestand 31.12.2020
<b>10140</b>	<b>Transferforderungen</b>	<b>209 000.00</b>	<b>213 585.72</b>	<b>209 000.00</b>	<b>213 585.72</b>
10140.01	Lastenverteilung Fürsorge	209 000.00	213 585.72	209 000.00	213 585.72
<b>1019</b>	<b>Übrige Forderungen</b>	<b>30.65</b>	<b>4 752.90</b>	<b>4 268.55</b>	<b>515.00</b>
<b>10190</b>	<b>Übrige Forderungen</b>	<b>30.65</b>	<b>30.65</b>	<b>30.65</b>	<b>30.65</b>
10190.01	Verrechnungssteuern	30.65	30.65	30.65	30.65
<b>10192</b>	<b>MWST Vorsteuerguthaben</b>		<b>4 722.25</b>	<b>4 237.90</b>	<b>484.35</b>
10192.01	MWST Vorsteuerguthaben	0.00	1 187.95	703.60	484.35
10192.21	Abwasserentsorgung	0.00	3 534.30	3 534.30	0.00
<b>102</b>	<b>Kurzfristige Finanzanlagen</b>	<b>218 828.40</b>	<b>220 000.00</b>	<b>200 500.00</b>	<b>238 328.40</b>
<b>1022</b>	<b>Verzinsliche Anlagen</b>	<b>218 828.40</b>	<b>220 000.00</b>	<b>200 500.00</b>	<b>238 328.40</b>
<b>10220</b>	<b>Verzinsliche Anlagen</b>	<b>218 828.40</b>	<b>220 000.00</b>	<b>200 500.00</b>	<b>238 328.40</b>
10220.01	PostFinance; Sparkto CH28 0900 0000 9206 9842 2	218 828.40	220 000.00	200 500.00	238 328.40
<b>106</b>	<b>Vorräte und angefangene Arbeiten</b>		<b>2 116.55</b>		<b>2 116.55</b>
<b>1061</b>	<b>Roh- und Hilfsmaterial</b>		<b>2 116.55</b>		<b>2 116.55</b>
<b>10613</b>	<b>Abfall</b>		<b>2 116.55</b>		<b>2 116.55</b>
10613.01	Abfall	0.00	2 116.55	0.00	2 116.55
<b>108</b>	<b>Sachanlagen FV</b>	<b>570 780.00</b>	<b>211 540.00</b>		<b>782 320.00</b>
<b>1084</b>	<b>Gebäude FV</b>	<b>570 780.00</b>	<b>211 540.00</b>		<b>782 320.00</b>
<b>10840</b>	<b>Gebäude FV</b>	<b>570 780.00</b>	<b>211 540.00</b>		<b>782 320.00</b>
10840.01	"Altes Schulhaus" Landiswil	570 780.00	211 540.00	0.00	782 320.00
<b>14</b>	<b>Verwaltungsvermögen</b>	<b>933 996.75</b>	<b>548 937.90</b>	<b>275 911.00</b>	<b>1 207 023.65</b>
<b>140</b>	<b>Sachanlagen VV</b>	<b>872 698.70</b>	<b>536 576.90</b>	<b>273 644.40</b>	<b>1 135 631.20</b>
<b>1401</b>	<b>Strassen / Verkehrswege</b>	<b>432 843.20</b>	<b>243 032.95</b>	<b>121 830.65</b>	<b>554 045.50</b>
<b>14010</b>	<b>Allgemeiner Haushalt</b>	<b>432 843.20</b>	<b>243 032.95</b>	<b>121 830.65</b>	<b>554 045.50</b>
14010.01	Strassen / Verkehrswege	457 192.05	243 032.95	107 000.00	593 225.00
14010.99	Wertberichtigung Strassen und Verkehrswege	- 24 348.85	0.00	14 830.65	- 39 179.50
<b>1403</b>	<b>Übrige Tiefbauten</b>	<b>20 314.85</b>	<b>245 583.60</b>	<b>10 180.60</b>	<b>255 717.85</b>

# Bilanz

Landiswil		Bestand 1.1.2020	Zuwachs	Veränderung Abgang	Bestand 31.12.2020
<b>14031</b>	<b>Wasserwerk</b>	<b>20 314.85</b>		<b>264.05</b>	<b>20 050.80</b>
14031.01	Wasserversorgung	21 125.75	0.00	0.00	21 125.75
14031.99	Wertberichtigung Wasserversorgung	- 810.90	0.00	264.05	- 1 074.95
<b>14032</b>	<b>Abwasserbeseitigung</b>		<b>245 583.60</b>	<b>9 916.55</b>	<b>235 667.05</b>
14032.01	Kanalisationen	0.00	245 583.60	6 933.40	238 650.20
14032.99	Wertberichtigung Abwasserbeseitigung	0.00	0.00	2 983.15	- 2 983.15
<b>1404</b>	<b>Hochbauten</b>	<b>176 181.05</b>	<b>17 206.85</b>	<b>51 411.05</b>	<b>141 976.85</b>
<b>14040</b>	<b>Allgemeiner Haushalt</b>	<b>176 181.05</b>	<b>17 206.85</b>	<b>51 411.05</b>	<b>141 976.85</b>
14040.01	Hochbauten (Schulanlagen)	87 043.80	0.00	0.00	87 043.80
14040.02	Hochbauten (MZH)	45 030.60	0.00	0.00	45 030.60
14040.03	Hochbauten (Schützenhaus/Scheibenstand)	58 799.95	17 206.85	45 362.00	30 644.80
14040.99	Wertberichtigung Hochbauten	- 14 693.30	0.00	6 049.05	- 20 742.35
<b>1406</b>	<b>Mobilien VV</b>	<b>27 242.00</b>		<b>3 405.25</b>	<b>23 836.75</b>
<b>14060</b>	<b>Allgemeiner Haushalt</b>	<b>27 242.00</b>		<b>3 405.25</b>	<b>23 836.75</b>
14060.01	Mobilien	34 052.50	0.00	0.00	34 052.50
14060.99	Mobilien VV	- 6 810.50	0.00	3 405.25	- 10 215.75
<b>1407</b>	<b>Anlagen im Bau VV</b>	<b>35 515.60</b>		<b>35 515.60</b>	
<b>14072</b>	<b>Abwasserentsorgung</b>	<b>35 515.60</b>		<b>35 515.60</b>	
14072.02	Abwasserentsorgung Nesselgraben	35 515.60	0.00	35 515.60	0.00
<b>1409</b>	<b>Übrige Sachanlagen</b>	<b>180 602.00</b>	<b>30 753.50</b>	<b>51 301.25</b>	<b>160 054.25</b>
<b>14092</b>	<b>Abwasserbeseitigung</b>		<b>30 753.50</b>	<b>6 150.70</b>	<b>24 602.80</b>
14092.01	Abwasserbeseitigung	0.00	30 753.50	0.00	30 753.50
14092.99	Übrige Sachanlagen	0.00	0.00	6 150.70	- 6 150.70
<b>14099</b>	<b>Sammelkonto bestehendes Verwaltungsvermögen beim Übergang auf HRM2</b>	<b>180 602.00</b>		<b>45 150.55</b>	<b>135 451.45</b>
14099.01	bestehendes Verwaltungsvermögen Strassen u. Verkehrswege	211 904.20	0.00	0.00	211 904.20
14099.02	bestehendes Verwaltungsvermögen Hochbauten	120 500.00	0.00	0.00	120 500.00
14099.03	bestehendes Verwaltungsvermögen Schützenhaus u. Scheibenstand	28 800.00	0.00	0.00	28 800.00
14099.99	WB best. Verwaltungsvermögen allg. Haushalt	- 180 602.20	0.00	45 150.55	- 225 752.75
<b>145</b>	<b>Beteiligungen, Grundkapitalien</b>	<b>1.00</b>			<b>1.00</b>
<b>1455</b>	<b>Beteiligungen an privaten Unternehmungen</b>	<b>1.00</b>			<b>1.00</b>
<b>14550</b>	<b>Allgemeiner Haushalt</b>	<b>1.00</b>			<b>1.00</b>
14550.01	25 Namenaktien AVAG, nom. Fr. 100.--	1.00	0.00	0.00	1.00

# Bilanz

Landiswil		Bestand		Veränderung	Bestand
		1.1.2020	Zuwachs	Abgang	31.12.2020
<b>146</b>	<b>Investitionsbeiträge</b>	<b>61 297.05</b>	<b>12 361.00</b>	<b>2 266.60</b>	<b>71 391.45</b>
<b>1462</b>	<b>Investitionsbeiträge an Gemeinden und Gemeindeverbände</b>	<b>61 297.05</b>	<b>12 361.00</b>	<b>2 266.60</b>	<b>71 391.45</b>
<b>14622</b>	<b>Abwasserentsorgung</b>	<b>61 297.05</b>	<b>12 361.00</b>	<b>2 266.60</b>	<b>71 391.45</b>
14622.01	Abwasserentsorgung (Investitionsbeiträge Ara m. Emmental ND 33 Jahre)	63 192.85	12 361.00	0.00	75 553.85
14622.99	Investitionsbeiträge an Gemeinden und Gemeindeverbände	- 1 895.80	0.00	2 266.60	- 4 162.40
<b>2</b>	<b>Passiven</b>	<b>3 558 088.74</b>	<b>1 155 234.66</b>	<b>663 962.05</b>	<b>4 049 361.35</b>
<b>20</b>	<b>Fremdkapital</b>	<b>287 516.95</b>	<b>402 930.25</b>	<b>395 419.90</b>	<b>295 027.30</b>
<b>200</b>	<b>Laufende Verbindlichkeiten</b>	<b>164 992.30</b>	<b>384 430.75</b>	<b>291 174.55</b>	<b>258 248.50</b>
<b>2000</b>	<b>Laufende Verbindlichkeiten aus Lieferungen und Leistungen von Dritten</b>	<b>164 992.30</b>	<b>365 742.85</b>	<b>278 467.50</b>	<b>252 267.65</b>
<b>20000</b>	<b>Kreditoren</b>	<b>164 992.30</b>	<b>254 430.30</b>	<b>167 154.95</b>	<b>252 267.65</b>
20000.01	Kreditoren	164 992.30	254 430.30	167 154.95	252 267.65
<b>20001</b>	<b>Kreditoren Sozial- und Personalversicherungen</b>		<b>111 312.55</b>	<b>111 312.55</b>	
20001.01	Abrechnungskonto AHV/IV/EO/ALV	0.00	60 343.65	60 343.65	0.00
20001.03	Abrechnungskonto Pensionskasse	0.00	41 639.45	41 639.45	0.00
20001.04	Abrechnungskonto UVG, Taggeldvers.	0.00	7 242.70	7 242.70	0.00
20001.05	Abrechnungskonto Quellensteuer	0.00	2 086.75	2 086.75	0.00
<b>2002</b>	<b>Steuern</b>		<b>18 687.90</b>	<b>12 707.05</b>	<b>5 980.85</b>
<b>20022</b>	<b>Steuerschulden MWST</b>		<b>18 687.90</b>	<b>12 707.05</b>	<b>5 980.85</b>
20022.20	Steuerschulden MWST	0.00	8 992.15	3 011.30	5 980.85
20022.21	MWST Abwasserentsorgung	0.00	9 695.75	9 695.75	0.00
<b>201</b>	<b>Kurzfristige Finanzverbindlichkeiten</b>	<b>4 600.00</b>	<b>1 000.00</b>	<b>5 600.00</b>	
<b>2014</b>	<b>Kurzfristiger Anteil langfristiger Verbindlichkeiten</b>	<b>4 600.00</b>	<b>1 000.00</b>	<b>5 600.00</b>	
<b>20144</b>	<b>Kurzfristiger Anteil von langfristigen Darlehen</b>	<b>4 600.00</b>	<b>1 000.00</b>	<b>5 600.00</b>	
20144.01	Kurzfristiger Anteil von langfristigen Darlehen	4 600.00	1 000.00	5 600.00	0.00
<b>204</b>	<b>Passive Rechnungsabgrenzung</b>	<b>15 001.60</b>	<b>7 916.00</b>	<b>15 001.60</b>	<b>7 916.00</b>
<b>2041</b>	<b>Sach- und übriger Betriebsaufwand</b>	<b>6 671.60</b>	<b>686.00</b>	<b>6 671.60</b>	<b>686.00</b>
<b>20410</b>	<b>Sach- und übriger Betriebsaufwand</b>	<b>6 671.60</b>	<b>686.00</b>	<b>6 671.60</b>	<b>686.00</b>
20410.01	Abgrenzung Sach- und übriger Betriebsaufwand	6 671.60	686.00	6 671.60	686.00
<b>2044</b>	<b>Finanzaufwand / Finanzertrag</b>	<b>8 330.00</b>	<b>7 230.00</b>	<b>8 330.00</b>	<b>7 230.00</b>

# Bilanz

Landiswil		Bestand		Veränderung	Bestand
		1.1.2020	Zuwachs	Abgang	31.12.2020
<b>20440</b>	<b>Finanzaufwand / Finanzertrag</b>	<b>8 330.00</b>	<b>7 230.00</b>	<b>8 330.00</b>	<b>7 230.00</b>
20440.01	Abgrenzung Finanzertrag (Mieten)	8 330.00	7 230.00	8 330.00	7 230.00
<b>205</b>	<b>Kurzfristige Rückstellungen</b>	<b>14 000.00</b>			<b>14 000.00</b>
<b>2059</b>	<b>Übrige kurzfristige Rückstellungen</b>	<b>14 000.00</b>			<b>14 000.00</b>
<b>20590</b>	<b>Kurzfristige Rückstellungen für Steuerteilungen</b>	<b>14 000.00</b>			<b>14 000.00</b>
20590.01	Rückstellung für Steuerteilungen	14 000.00	0.00	0.00	14 000.00
<b>206</b>	<b>Langfristige Finanzverbindlichkeiten</b>	<b>1 000.00</b>		<b>1 000.00</b>	
<b>2064</b>	<b>Darlehen, Schuldscheine</b>	<b>1 000.00</b>		<b>1 000.00</b>	
<b>20640</b>	<b>Darlehen, Schuldscheine</b>	<b>1 000.00</b>		<b>1 000.00</b>	
20640.01	IH-Darlehen Kanalisation Zimmermatt	1 000.00	0.00	1 000.00	0.00
<b>209</b>	<b>Verbindlichkeiten gegenüber Spezialfinanzierungen und Fonds im Fremdkapital</b>	<b>87 923.05</b>	<b>9 583.50</b>	<b>82 643.75</b>	<b>14 862.80</b>
<b>2090</b>	<b>Verbindlichkeiten gegenüber Spezialfinanzierungen im FK</b>	<b>71 486.95</b>		<b>71 486.95</b>	
<b>20900</b>	<b>Verbindlichkeiten gegenüber Spezialfinanzierungen im FK</b>	<b>71 486.95</b>		<b>71 486.95</b>	
20900.01	Werterhalt Gemeindeverband ARA Mittleres Emmental	70 490.75	0.00	70 490.75	0.00
20900.02	Werterhalt Regenbecken Gemeindeverband ARA Mittleres Emmental	996.20	0.00	996.20	0.00
<b>2091</b>	<b>Verbindlichkeiten gegenüber Fonds im FK</b>	<b>6 625.00</b>		<b>6 625.00</b>	
<b>20910</b>	<b>Schutzrauersatzabgaben</b>	<b>6 625.00</b>		<b>6 625.00</b>	
20910.01	Schutzrauersatzbeiträge	6 625.00	0.00	6 625.00	0.00
<b>2092</b>	<b>Verbindlichkeiten gegenüber Legaten und Stiftungen ohne eigene Rechtspersönlichkeit im FK</b>	<b>9 811.10</b>	<b>9 583.50</b>	<b>4 531.80</b>	<b>14 862.80</b>
<b>20920</b>	<b>Verbindlichkeiten gegenüber Legaten und Stiftungen ohne eigene Rechtspersönlichkeit im FK</b>	<b>9 811.10</b>	<b>9 583.50</b>	<b>4 531.80</b>	<b>14 862.80</b>
20920.01	Fonds Fürsorgezwecke	7 411.15	1.50	0.00	7 412.65
20920.05	Fonds Genossenschaft EvK	2 399.95	9 582.00	4 531.80	7 450.15
<b>29</b>	<b>Eigenkapital</b>	<b>3 270 571.79</b>	<b>752 304.41</b>	<b>268 542.15</b>	<b>3 754 334.05</b>
<b>290</b>	<b>Verpflichtungen (+) bzw. Vorschüsse (-) gegenüber Spezialfinanzierungen</b>	<b>272 323.91</b>	<b>8 807.76</b>	<b>8 584.40</b>	<b>272 547.27</b>
<b>2900</b>	<b>Spezialfinanzierungen im EK</b>	<b>272 323.91</b>	<b>8 807.76</b>	<b>8 584.40</b>	<b>272 547.27</b>
<b>29001</b>	<b>Spezialfinanzierung Wasserversorgung</b>	<b>102 666.90</b>		<b>1 566.25</b>	<b>101 100.65</b>
29001.01	Rechnungsausgleich SF Wasserversorgung	102 666.90	0.00	1 566.25	101 100.65
<b>29002</b>	<b>Spezialfinanzierung Abwasserbeseitigung</b>	<b>103 118.00</b>		<b>7 018.15</b>	<b>96 099.85</b>

## Bilanz

Landiswil		Bestand 1.1.2020	Zuwachs	Veränderung Abgang	Bestand 31.12.2020
29002.01	Rechnungsausgleich SF Abwasserentsorgung	103 118.00	0.00	7 018.15	96 099.85
<b>29003</b>	<b>Spezialfinanzierung Abfall</b>	<b>66 539.01</b>	<b>8 807.76</b>		<b>75 346.77</b>
29003.01	Rechnungsausgleich SF Abfallentsorgung	66 539.01	8 807.76	0.00	75 346.77
<b>293</b>	<b>Vorfinanzierungen</b>	<b>1 977 829.40</b>	<b>255 614.10</b>	<b>141 942.25</b>	<b>2 091 501.25</b>
<b>2930</b>	<b>Vorfinanzierungen</b>	<b>1 977 829.40</b>	<b>255 614.10</b>	<b>141 942.25</b>	<b>2 091 501.25</b>
<b>29300</b>	<b>Vorfinanzierungen</b>	<b>415 684.40</b>	<b>53 579.05</b>	<b>116 958.95</b>	<b>352 304.50</b>
29300.01	SF Liegenschaften des Finanzvermögens (Werterhalt)	120 423.75	36 500.00	9 676.95	147 246.80
29300.02	SF Planungsmehrwerte 'altrechtlich'	253 233.60	10 190.65	105 000.00	158 424.25
29300.03	Grabfonds Friedhof Landiswil	42 027.05	6 888.40	2 282.00	46 633.45
<b>29301</b>	<b>Wasserversorgung Werterhalt</b>	<b>647 576.35</b>	<b>23 070.00</b>	<b>9 444.10</b>	<b>661 202.25</b>
29301.01	Walterhalt SF Wasserversorgung	647 576.35	23 070.00	9 444.10	661 202.25
<b>29302</b>	<b>Abwasserentsorgung Werterhalt</b>	<b>914 568.65</b>	<b>178 965.05</b>	<b>15 539.20</b>	<b>1 077 994.50</b>
29302.01	Walterhalt SF Abwasserentsorgung	914 568.65	88 478.00	9 133.85	993 912.80
29302.02	Abwasserentsorgung Walterhalt Gemeindeverband Ara m. Emmental	0.00	89 330.40	6 405.35	82 925.05
29302.03	Abwasserentsorgung Walterhalt Regenbecken Gemeindeverband Ara m. Emmental	0.00	1 156.65	0.00	1 156.65
<b>294</b>	<b>Reserven</b>	<b>73 153.30</b>	<b>37 725.75</b>		<b>110 879.05</b>
<b>2940</b>	<b>Finanzpolitische Reserve</b>	<b>73 153.30</b>	<b>37 725.75</b>		<b>110 879.05</b>
<b>29400</b>	<b>Zusätzliche Abschreibungen</b>	<b>73 153.30</b>	<b>37 725.75</b>		<b>110 879.05</b>
29400.01	Zusätzliche Abschreibungen	73 153.30	37 725.75	0.00	110 879.05
<b>296</b>	<b>Neubewertungsreserve Finanzvermögen</b>	<b>484 183.40</b>			<b>484 183.40</b>
<b>2960</b>	<b>Neubewertungsreserve Finanzvermögen</b>	<b>484 183.40</b>			<b>484 183.40</b>
<b>29600</b>	<b>Neubewertungsreserve Finanzvermögen</b>	<b>484 183.40</b>			<b>484 183.40</b>
29600.01	Neubewertungsreserve Finanzvermögen	484 183.40	0.00	0.00	484 183.40
<b>299</b>	<b>Bilanzüberschuss/-fehlbetrag</b>	<b>463 081.78</b>	<b>450 156.80</b>	<b>118 015.50</b>	<b>795 223.08</b>
<b>2990</b>	<b>Jahresergebnis</b>	<b>- 118 015.50</b>	<b>450 156.80</b>		<b>332 141.30</b>
<b>29900</b>	<b>Jahresergebnis</b>	<b>- 118 015.50</b>	<b>450 156.80</b>		<b>332 141.30</b>
29900.01	Jahresergebnis	- 118 015.50	450 156.80	0.00	332 141.30
<b>2999</b>	<b>Kumulierte Ergebnisse der Vorjahre</b>	<b>581 097.28</b>		<b>118 015.50</b>	<b>463 081.78</b>
<b>29990</b>	<b>Kumulierte Ergebnisse der Vorjahre</b>	<b>581 097.28</b>		<b>118 015.50</b>	<b>463 081.78</b>
29990.01	Kumulierte Ergebnisse der Vorjahre	581 097.28	0.00	118 015.50	463 081.78

## 12.2 Erfolgsrechnung nach Funktionen

### Erfolgsrechnung

Funktionale Gliederung 1.1.2020 bis 31.12.2020

Landiswil		Jahresrechnung 2020		Budget 2020		Jahresrechnung 2019	
		Aufwand	Ertrag	Aufwand	Ertrag	Aufwand	Ertrag
<b>0</b>	<b>Allgemeine Verwaltung</b>	<b>377 059.30</b>	<b>33 085.85</b>	<b>382 600</b>	<b>34 140</b>	<b>395 368.20</b>	<b>44 389.15</b>
	Nettoergebnis		343 973.45		348 460		350 979.05
<b>01</b>	<b>Legislative und Exekutive</b>	<b>45 634.47</b>		<b>52 350</b>		<b>47 844.45</b>	
	Nettoergebnis		45 634.47		52 350		47 844.45
<b>011</b>	<b>Legislative</b>	<b>6 436.02</b>		<b>7 450</b>		<b>8 888.10</b>	
	Nettoergebnis		6 436.02		7 450		8 888.10
<b>0110</b>	<b>Legislative</b>	<b>6 436.02</b>		<b>7 450</b>		<b>8 888.10</b>	
	Nettoergebnis		6 436.02		7 450		8 888.10
0110.3000.01	Löhne, Tag- und Sitzungsgelder an Behörden und Kommissionen	200.00		200		309.05	
0110.3030.01	Verpackung Abstimmungs- u. Wahlmaterial	80.00		500		941.05	
0110.3100.01	Stimm- und Wahlmaterial	0.00		100		565.45	
0110.3109.01	Übriger Material- und Warenaufwand (Verpflegung Ausschuss)	13.20		0		167.60	
0110.3130.01	Telefon, Porti, Spesenbelastungen	1 160.02		2 000		2 385.25	
0110.3132.01	Honorare externe Berater, Gutachter, Fachexperten etc.	4 878.80		4 500		4 415.70	
0110.3161.01	Mieten, Benützungskosten Anlagen	104.00		150		104.00	
<b>012</b>	<b>Exekutive</b>	<b>39 198.45</b>		<b>44 900</b>		<b>38 956.35</b>	
	Nettoergebnis		39 198.45		44 900		38 956.35
<b>0120</b>	<b>Exekutive</b>	<b>39 198.45</b>		<b>44 900</b>		<b>38 956.35</b>	
	Nettoergebnis		39 198.45		44 900		38 956.35
0120.3000.01	Löhne, Tag- und Sitzungsgelder an Behörden und Kommissionen	32 477.50		35 000		30 745.00	
0120.3050.01	AG-Beiträge AHV, IV, EO, ALV, Verwaltungskosten	2 110.20		2 250		1 983.60	
0120.3053.01	AG-Beiträge an Unfallversicherungen	100.30		90		58.55	
0120.3054.01	AG-Beiträge an Familienausgleichskasse	514.95		560		489.75	
0120.3132.01	Honorare externe Berater, Gutachter, Fachexperten etc.	0.00		1 000		0.00	
0120.3170.01	Reisekosten und Spesen	1 285.40		1 000		1 378.80	
0120.3199.01	Gemeinderatskredit	2 710.10		5 000		4 300.65	
<b>02</b>	<b>Allgemeine Dienste</b>	<b>331 424.83</b>	<b>33 085.85</b>	<b>330 250</b>	<b>34 140</b>	<b>347 523.75</b>	<b>44 389.15</b>
	Nettoergebnis		298 338.98		296 110		303 134.60



## Erfolgsrechnung

Funktionale Gliederung 1.1.2020 bis 31.12.2020

Landiswil		Jahresrechnung 2020		Budget 2020		Jahresrechnung 2019	
		Aufwand	Ertrag	Aufwand	Ertrag	Aufwand	Ertrag
<b>022</b>	<b>Allgemeine Dienste</b>	<b>320 068.28</b>	<b>20 570.80</b>	<b>318 850</b>	<b>21 600</b>	<b>320 628.55</b>	<b>33 158.70</b>
	Nettoergebnis		299 497.48		297 250		287 469.85
<b>0220</b>	<b>Allgemeine Dienste</b>	<b>320 068.28</b>	<b>20 570.80</b>	<b>318 850</b>	<b>21 600</b>	<b>320 628.55</b>	<b>33 158.70</b>
	Nettoergebnis		299 497.48		297 250		287 469.85
0220.3010.01	Löhne des Verwaltungs- und Betriebspersonals	226 222.20		220 000		233 015.70	
0220.3050.01	AG-Beiträge AHV, IV, EO, ALV, Verwaltungskosten	14 791.05		14 080		15 096.00	
0220.3052.01	AG-Beiträge an Pensionskassen	14 771.95		14 800		14 623.55	
0220.3053.01	AG-Beiträge an Unfallversicherungen	1 794.30		1 600		1 682.50	
0220.3054.01	AG-Beiträge an Familienausgleichskasse	3 609.75		3 520		3 754.40	
0220.3055.01	AG-Beiträge an Krankentaggeldversicherungen	732.75		650		796.60	
0220.3090.01	Aus- und Weiterbildung des Personals	160.00		2 500		4 900.00	
0220.3091.01	Personalwerbung	0.00		0		655.85	
0220.3100.01	Büromaterial	1 705.25		2 000		1 493.10	
0220.3102.01	Drucksachen, Publikationen	3 441.20		4 000		3 361.85	
0220.3109.01	Übriger Material- und Warenaufwand	290.25		500		49.65	
0220.3110.01	Büromöbel und Geräte	9 362.55		12 500		69.80	
0220.3113.01	Hardware	10 231.50		0		7 033.45	
0220.3130.01	Dienstleistungen Dritter (Telefon, Porti, Bank)	4 855.38		5 000		4 356.20	
0220.3132.01	Honorare externe Berater, Gutachter, Fachexperten etc.	0.00		0		161.55	
0220.3133.01	Informatik-Nutzungsaufwand	8 379.25		11 000		7 870.55	
0220.3134.01	Sachversicherungsprämien	8 504.70		8 200		8 220.50	
0220.3150.01	Unterhalt Büromöbel und -geräte	0.00		200		0.00	
0220.3170.01	Reisekosten und Spesen	302.40		500		732.10	
0220.3300.61	Planmässige Abschreibungen Mobilien VV	0.00		4 800		0.00	
0220.3611.01	Entschädigungen an Kantone und Konkordate	9 947.80		12 000		11 789.20	
0220.3636.01	Beiträge an private Organisationen ohne Erwerbszweck	966.00		1 000		966.00	
0220.4250.01	Verkäufe Reglemente und Drucksachen		133.20		200		241.60
0220.4260.01	Rückerstattungen Dritter		1 572.70		2 700		14 659.40
0220.4611.01	Entschädigungen von Kantonen und Konkordaten		664.90		500		57.70
0220.4612.01	Entschädigungen (interne Verrg.)		15 000.00		15 000		15 000.00
0220.4910.01	Interne Verrechnung von Dienstleistungen		3 200.00		3 200		3 200.00
<b>029</b>	<b>Verwaltungsliegenschaften</b>	<b>11 356.55</b>	<b>12 515.05</b>	<b>11 400</b>	<b>12 540</b>	<b>26 895.20</b>	<b>11 230.45</b>
	Nettoergebnis	1 158.50		1 140			15 664.75
<b>0290</b>	<b>Verwaltungsliegenschaften</b>	<b>11 356.55</b>	<b>12 515.05</b>	<b>11 400</b>	<b>12 540</b>	<b>26 895.20</b>	<b>11 230.45</b>
	Nettoergebnis	1 158.50		1 140			15 664.75
0290.3010.01	Löhne des Verwaltungs- und Betriebspersonals	3 316.95		4 500		3 751.55	
0290.3050.01	AG-Beiträge AHV, IV, EO, ALV, Verwaltungskosten	239.25		300		229.65	

## Erfolgsrechnung

Funktionale Gliederung 1.1.2020 bis 31.12.2020

Landiswil		Jahresrechnung 2020		Budget 2020		Jahresrechnung 2019	
		Aufwand	Ertrag	Aufwand	Ertrag	Aufwand	Ertrag
0290.3052.01	AG-Beiträge an Pensionskassen	222.85		170		147.35	
0290.3053.01	AG-Beiträge an Unfallversicherungen	25.45		40		25.55	
0290.3054.01	AG-Beiträge an Familienausgleichskasse	58.45		80		56.30	
0290.3055.01	AG-Beiträge an Krankentaggeldversicherungen	10.00		10		11.40	
0290.3101.01	Betriebs-, Verbrauchsmaterial	504.35		200		0.00	
0290.3111.01	Maschinen, Geräte und Fahrzeuge	0.00		0		2 160.90	
0290.3120.01	Ver- und Entsorgung Liegenschaften Verwaltungsvermögen	2 166.45		2 200		1 887.40	
0290.3134.01	Sachversicherungsprämien	394.85		400		391.90	
0290.3144.01	Unterhalt Hochbauten, Gebäude	4 092.95		3 000		17 724.05	
0290.3159.01	Unterhalt übrige mobile Anlagen	325.00		500		509.15	
0290.4260.01	Rückerstattungen Dritter		1 475.05		1 500		650.45
0290.4470.01	Pacht- und Mietzinse Liegenschaften VV		11 040.00		11 040		10 580.00
<b>1</b>	<b>Öffentliche Ordnung und Sicherheit, Verteidigung</b>	<b>77 972.80</b>	<b>101 851.10</b>	<b>74 880</b>	<b>150 200</b>	<b>68 916.75</b>	<b>53 679.65</b>
	Nettoergebnis	23 878.30		75 320			15 237.10
<b>11</b>	<b>Öffentliche Sicherheit</b>	<b>370.20</b>		<b>370</b>			
	Nettoergebnis		370.20		370		
<b>111</b>	<b>Polizei</b>	<b>370.20</b>		<b>370</b>			
	Nettoergebnis		370.20		370		
<b>1110</b>	<b>Polizei</b>	<b>370.20</b>		<b>370</b>			
	Nettoergebnis		370.20		370		
1110.3631.01	Beiträge an Kantone und Konkordate	370.20		370		0.00	
<b>14</b>	<b>Allgemeines Rechtswesen</b>	<b>24 811.10</b>	<b>55 413.20</b>	<b>35 950</b>	<b>116 700</b>	<b>29 184.25</b>	<b>19 162.95</b>
	Nettoergebnis	30 602.10		80 750			10 021.30
<b>140</b>	<b>Allgemeines Rechtswesen</b>	<b>24 811.10</b>	<b>55 413.20</b>	<b>35 950</b>	<b>116 700</b>	<b>29 184.25</b>	<b>19 162.95</b>
	Nettoergebnis	30 602.10		80 750			10 021.30
<b>1400</b>	<b>Allgemeines Rechtswesen</b>	<b>24 811.10</b>	<b>55 413.20</b>	<b>35 950</b>	<b>116 700</b>	<b>29 184.25</b>	<b>19 162.95</b>
	Nettoergebnis	30 602.10		80 750			10 021.30
1400.3130.01	Dienstleistungen Dritter	5 043.60		15 000		10 919.20	
1400.3132.01	Honorare externe Berater, Gutachter, Fachexperten etc.	19 767.50		20 950		18 265.05	
1400.4210.01	Gebühren für Amtshandlungen		10 985.60		26 500		19 162.95
1400.4210.02	Gebühren für Amtshandlungen an Neuvermessung		44 427.60		90 000		0.00
1400.4240.01	Benützungsgebühren und Dienstleistungen		0.00		200		0.00

## Erfolgsrechnung

Funktionale Gliederung 1.1.2020 bis 31.12.2020

Landiswil		Jahresrechnung 2020		Budget 2020		Jahresrechnung 2019	
		Aufwand	Ertrag	Aufwand	Ertrag	Aufwand	Ertrag
<b>15</b>	<b>Feuerwehr</b>	<b>30 326.50</b>	<b>35 823.35</b>	<b>24 480</b>	<b>30 750</b>	<b>25 745.05</b>	<b>31 766.70</b>
	Nettoergebnis	5 496.85		6 270		6 021.65	
<b>150</b>	<b>Feuerwehr</b>	<b>30 326.50</b>	<b>35 823.35</b>	<b>24 480</b>	<b>30 750</b>	<b>25 745.05</b>	<b>31 766.70</b>
	Nettoergebnis	5 496.85		6 270		6 021.65	
<b>1500</b>	<b>Feuerwehr</b>	<b>3 331.60</b>	<b>8 828.45</b>	<b>480</b>	<b>6 750</b>	<b>762.35</b>	<b>6 784.00</b>
	Nettoergebnis	5 496.85		6 270		6 021.65	
1500.3010.01	Löhne des Verwaltungs- und Betriebspersonals	834.55		260		497.00	
1500.3050.01	AG-Beiträge AHV, IV, EO, ALV, Verwaltungskosten	54.60		20		29.80	
1500.3053.01	AG-Beiträge an Unfallversicherungen	11.45		10		6.55	
1500.3054.01	AG-Beiträge an Familienausgleichskasse	13.30		10		7.40	
1500.3120.01	Ver- und Entsorgung Liegenschaften Verwaltungsvermögen	36.60		40		35.00	
1500.3134.01	Sachversicherungsprämien	139.40		140		139.60	
1500.3143.01	Unterhalt übrige Tiefbauten	2 241.70		0		47.00	
1500.4240.01	Benützungsgebühren und Dienstleistungen (Löschgeb.)		5 579.45		3 500		3 535.00
1500.4470.01	Pacht- und Mietzinse Feuerwehrmagazin		3 249.00		3 250		3 249.00
<b>1506</b>	<b>Regionale Feuerwehrorganisation</b>	<b>26 994.90</b>	<b>26 994.90</b>	<b>24 000</b>	<b>24 000</b>	<b>24 982.70</b>	<b>24 982.70</b>
1506.3181.01	Tatsächliche Forderungsverluste	525.95		500		417.00	
1506.3612.01	Entschädigungen an Gemeindeverband	24 988.15		22 000		23 070.50	
1506.3930.01	Interne Verrechnung von Betriebs- und Verwaltungskosten	1 480.80		1 500		1 495.20	
1506.4200.01	Ersatzabgaben		26 994.90		24 000		24 982.70
<b>16</b>	<b>Verteidigung</b>	<b>22 465.00</b>	<b>10 614.55</b>	<b>14 080</b>	<b>2 750</b>	<b>13 987.45</b>	<b>2 750.00</b>
	Nettoergebnis		11 850.45		11 330		11 237.45
<b>161</b>	<b>Militärische Verteidigung</b>	<b>9 940.90</b>	<b>7 864.55</b>	<b>1 420</b>		<b>1 741.60</b>	
	Nettoergebnis		2 076.35		1 420		1 741.60
<b>1610</b>	<b>Militärische Verteidigung</b>	<b>9 940.90</b>	<b>7 864.55</b>	<b>1 420</b>		<b>1 741.60</b>	
	Nettoergebnis		2 076.35		1 420		1 741.60
1610.3134.01	Sachversicherungsprämien	268.00		270		271.60	
1610.3144.01	Unterhalt Hochbauten, Gebäude	8 906.80		0		0.00	
1610.3300.41	Planmässige Abschreibungen Sachanlagen	766.10		1 150		1 470.00	
1610.4260.01	Rückerstattungen Dritter		7 864.55		0		0.00
<b>162</b>	<b>Zivile Verteidigung</b>	<b>12 524.10</b>	<b>2 750.00</b>	<b>12 660</b>	<b>2 750</b>	<b>12 245.85</b>	<b>2 750.00</b>
	Nettoergebnis		9 774.10		9 910		9 495.85

## Erfolgsrechnung

Funktionale Gliederung 1.1.2020 bis 31.12.2020

Landiswil		Jahresrechnung 2020		Budget 2020		Jahresrechnung 2019	
		Aufwand	Ertrag	Aufwand	Ertrag	Aufwand	Ertrag
<b>1620</b>	<b>Zivilschutz</b>	<b>1 966.50</b>	<b>2 750.00</b>	<b>1 560</b>	<b>2 750</b>	<b>1 596.85</b>	<b>2 750.00</b>
	Nettoergebnis	783.50		1 190		1 153.15	
1620.3120.01	Ver- und Entsorgung Liegenschaften Verwaltungsvermögen	838.50		900		760.65	
1620.3130.01	Dienstleistungen Dritter	297.25		300		297.25	
1620.3134.01	Sachversicherungsprämien	213.75		210		212.20	
1620.3144.01	Unterhalt Hochbauten, Gebäude	471.60		0		181.35	
1620.3149.01	Unterhalt übrige Sachanlagen (Sirene)	145.40		150		145.40	
1620.4470.01	Pacht- und Mietzinse Liegenschaften VV		200.00		200		200.00
1620.4631.01	Beiträge von Kantonen und Konkordaten		2 550.00		2 550		2 550.00
<b>1626</b>	<b>Regionale Zivilschutzorganisation</b>	<b>10 557.60</b>		<b>11 050</b>		<b>10 649.00</b>	
	Nettoergebnis		10 557.60		11 050		10 649.00
1626.3612.01	Entschädigungen an Gemeinden (ZSO Worb)	9 105.00		9 400		9 360.00	
1626.3632.01	Beiträge an Gemeindeverband (RKZ)	1 452.60		1 650		1 289.00	
<b>1627</b>	<b>Regionaler Führungsstab</b>			<b>50</b>			
	Nettoergebnis				50		
1627.3170.01	Reisekosten und Spesen	0.00		50		0.00	
<b>2</b>	<b>Bildung</b>	<b>771 793.20</b>	<b>231 510.85</b>	<b>811 780</b>	<b>238 210</b>	<b>776 291.60</b>	<b>234 690.45</b>
	Nettoergebnis		540 282.35		573 570		541 601.15
<b>21</b>	<b>Obligatorische Schule</b>	<b>771 793.20</b>	<b>231 510.85</b>	<b>811 780</b>	<b>238 210</b>	<b>776 291.60</b>	<b>234 690.45</b>
	Nettoergebnis		540 282.35		573 570		541 601.15
<b>211</b>	<b>Eingangsstufe</b>	<b>79 703.60</b>	<b>18 223.50</b>	<b>82 000</b>	<b>22 000</b>	<b>90 766.40</b>	<b>23 172.50</b>
	Nettoergebnis		61 480.10		60 000		67 593.90
<b>2110</b>	<b>Kindergarten</b>	<b>79 703.60</b>	<b>18 223.50</b>	<b>82 000</b>	<b>22 000</b>	<b>90 766.40</b>	<b>23 172.50</b>
	Nettoergebnis		61 480.10		60 000		67 593.90
2110.3612.01	Entschädigungen an Gemeinden und Gemeindeverbände	79 703.60		82 000		90 766.40	
2110.4611.01	Entschädigungen von Kantonen (Schülerbeiträge)		18 223.50		22 000		23 172.50
<b>212</b>	<b>Primarstufe</b>	<b>301 515.65</b>	<b>110 162.00</b>	<b>311 000</b>	<b>106 000</b>	<b>261 339.90</b>	<b>93 647.50</b>
	Nettoergebnis		191 353.65		205 000		167 692.40
<b>2120</b>	<b>Primarstufe</b>	<b>301 515.65</b>	<b>110 162.00</b>	<b>311 000</b>	<b>106 000</b>	<b>261 339.90</b>	<b>93 647.50</b>
	Nettoergebnis		191 353.65		205 000		167 692.40
2120.3612.01	Entschädigungen an Gemeinden und Gemeindeverbände	301 515.65		311 000		261 339.90	
2120.4611.01	Entschädigungen von Kantonen und Konkordaten		110 162.00		106 000		93 647.50

## Erfolgsrechnung

Funktionale Gliederung 1.1.2020 bis 31.12.2020

Landiswil		Jahresrechnung 2020		Budget 2020		Jahresrechnung 2019	
		Aufwand	Ertrag	Aufwand	Ertrag	Aufwand	Ertrag
<b>213</b>	<b>Oberstufe</b>	<b>156 015.05</b>	<b>38 309.00</b>	<b>168 000</b>	<b>43 000</b>	<b>185 998.00</b>	<b>50 578.00</b>
	Nettoergebnis		117 706.05		125 000		135 420.00
<b>2130</b>	<b>Sekundarstufe I</b>	<b>156 015.05</b>	<b>38 309.00</b>	<b>168 000</b>	<b>43 000</b>	<b>185 998.00</b>	<b>50 578.00</b>
	Nettoergebnis		117 706.05		125 000		135 420.00
2130.3612.01	Entschädigungen an Gemeinden und Gemeindeverbände	156 015.05		168 000		185 998.00	
2130.4611.01	Entschädigungen von Kantonen und Konkordaten		38 309.00		43 000		50 578.00
<b>214</b>	<b>Musikschulen</b>			<b>1 000</b>		<b>162.70</b>	
	Nettoergebnis				1 000		162.70
<b>2140</b>	<b>Musikschulen</b>			<b>1 000</b>		<b>162.70</b>	
	Nettoergebnis				1 000		162.70
2140.3634.01	Beiträge an öffentliche Unternehmungen	0.00		1 000		162.70	
<b>217</b>	<b>Schulliegenschaften</b>	<b>195 512.00</b>	<b>49 330.35</b>	<b>206 580</b>	<b>47 210</b>	<b>201 514.15</b>	<b>50 010.45</b>
	Nettoergebnis		146 181.65		159 370		151 503.70
<b>2170</b>	<b>Schulliegenschaften</b>	<b>120 020.45</b>	<b>34 390.75</b>	<b>117 830</b>	<b>26 960</b>	<b>111 712.75</b>	<b>27 251.35</b>
	Nettoergebnis		85 629.70		90 870		84 461.40
2170.3010.01	Löhne des Verwaltungs- und Betriebspersonals	57 815.35		62 000		59 770.10	
2170.3050.01	AG-Beiträge AHV, IV, EO, ALV, Verwaltungskosten	3 639.00		3 730		3 619.85	
2170.3052.01	AG-Beiträge an Pensionskassen	4 524.80		3 880		3 522.70	
2170.3053.01	AG-Beiträge an Unfallversicherungen	447.45		400		382.30	
2170.3054.01	AG-Beiträge an Familienausgleichskasse	887.60		1 000		940.45	
2170.3055.01	AG-Beiträge an Krankentaggeldversicherungen	179.55		170		175.10	
2170.3090.01	Aus- und Weiterbildung des Personals	120.00		300		100.00	
2170.3101.01	Betriebs-, Verbrauchsmaterial	1 565.85		2 500		2 014.80	
2170.3111.01	Maschinen, Geräte und Fahrzeuge	236.85		3 500		1 898.30	
2170.3120.01	Ver- und Entsorgung Liegenschaften Verwaltungsvermögen	17 279.85		17 500		20 244.20	
2170.3130.01	Dienstleistungen Dritter	82.50		450		85.00	
2170.3134.01	Sachversicherungsprämien	1 910.00		1 900		1 896.30	
2170.3144.01	Unterhalt Hochbauten, Gebäude	27 457.75		15 500		12 042.30	
2170.3151.01	Unterhalt Apparate, Maschinen, Geräte, Fahrzeuge, Werkzeuge	392.15		1 500		1 539.60	
2170.3300.41	Planmässige Abschreibungen Hochbauten VV	3 481.75		3 500		3 481.75	
2170.4260.01	Rückerstattungen Dritter		2 630.75		2 160		2 451.35
2170.4470.01	Pacht- und Mietzinse Liegenschaften VV		24 760.00		24 700		24 740.00
2170.4472.01	Vergütung für Benützungen		0.00		100		60.00
2170.4690.01	Übriger Transferertrag		7 000.00		0		0.00

## Erfolgsrechnung

Funktionale Gliederung 1.1.2020 bis 31.12.2020

Landiswil		Jahresrechnung 2020		Budget 2020		Jahresrechnung 2019	
		Aufwand	Ertrag	Aufwand	Ertrag	Aufwand	Ertrag
<b>2171</b>	<b>Mehrzweckgebäude</b>	<b>75 491.55</b>	<b>14 939.60</b>	<b>88 750</b>	<b>20 250</b>	<b>89 801.40</b>	<b>22 759.10</b>
	Nettoergebnis		60 551.95		68 500		67 042.30
2171.3010.01	Löhne des Verwaltungs- und Betriebspersonals	42 549.15		44 000		48 358.90	
2171.3050.01	AG-Beiträge AHV, IV, EO, ALV, Verwaltungskosten	2 600.90		2 560		2 832.10	
2171.3052.01	AG-Beiträge an Pensionskassen	3 381.95		3 300		3 234.60	
2171.3053.01	AG-Beiträge an Unfallversicherungen	344.05		350		335.65	
2171.3054.01	AG-Beiträge an Familienausgleichskasse	635.05		700		663.90	
2171.3055.01	AG-Beiträge an Krankentaggeldversicherungen	142.05		130		157.40	
2171.3090.01	Aus- und Weiterbildung des Personals	60.00		150		100.00	
2171.3101.01	Betriebs-, Verbrauchsmaterial	3 376.70		5 000		3 846.70	
2171.3111.01	Maschinen, Geräte und Fahrzeuge	2 274.45		3 000		754.70	
2171.3120.01	Ver- und Entsorgung Liegenschaften Verwaltungsvermögen	11 650.20		18 000		18 556.90	
2171.3130.01	Dienstleistungen Dritter	0.00		100		26.75	
2171.3134.01	Sachversicherungsprämien	2 199.70		2 250		2 211.45	
2171.3144.01	Unterhalt Hochbauten, Gebäude	2 191.00		5 000		4 807.75	
2171.3151.01	Unterhalt Apparate, Maschinen, Geräte, Fahrzeuge, Werkzeuge	1 885.55		2 000		1 713.80	
2171.3160.01	Miete und Pacht Liegenschaften	399.60		400		399.60	
2171.3300.41	Planmässige Abschreibungen Hochbauten VV	1 801.20		1 810		1 801.20	
2171.4260.01	Rückerstattungen Dritter		189.40		250		314.00
2171.4472.01	Vergütung für Benützung Liegenschaften VV		14 750.20		20 000		22 445.10
<b>218</b>	<b>Tagesbetreuung</b>	<b>1 753.40</b>		<b>700</b>			
	Nettoergebnis		1 753.40		700		
<b>2180</b>	<b>Tagesbetreuung</b>	<b>1 753.40</b>		<b>700</b>			
	Nettoergebnis		1 753.40		700		
2180.3130.01	Dienstleistungen Dritter (Mittagstisch)	1 753.40		700		0.00	
<b>219</b>	<b>Obligatorische Schule</b>	<b>37 293.50</b>	<b>15 486.00</b>	<b>42 500</b>	<b>20 000</b>	<b>36 510.45</b>	<b>17 282.00</b>
	Nettoergebnis		21 807.50		22 500		19 228.45
<b>2195</b>	<b>Schülertransporte</b>	<b>37 293.50</b>	<b>15 486.00</b>	<b>42 500</b>	<b>20 000</b>	<b>36 510.45</b>	<b>17 282.00</b>
	Nettoergebnis		21 807.50		22 500		19 228.45
2195.3132.01	Honorare Schülertransport	37 293.50		42 500		36 510.45	
2195.4631.01	Beiträge von Kantonen und Konkordaten		15 486.00		20 000		17 282.00
<b>3</b>	<b>Kultur, Sport und Freizeit, Kirche</b>	<b>4 097.00</b>	<b>910.50</b>	<b>6 450</b>	<b>2 300</b>	<b>5 139.45</b>	<b>1 937.50</b>
	Nettoergebnis		3 186.50		4 150		3 201.95

## Erfolgsrechnung

Funktionale Gliederung 1.1.2020 bis 31.12.2020

Landiswil		Jahresrechnung 2020		Budget 2020		Jahresrechnung 2019	
		Aufwand	Ertrag	Aufwand	Ertrag	Aufwand	Ertrag
<b>32</b>	<b>Kultur, übrige</b>	<b>4 097.00</b>		<b>6 450</b>	<b>1 500</b>	<b>5 139.45</b>	<b>1 000.00</b>
	Nettoergebnis		4 097.00		4 950		4 139.45
<b>329</b>	<b>Kultur</b>	<b>4 097.00</b>		<b>6 450</b>	<b>1 500</b>	<b>5 139.45</b>	<b>1 000.00</b>
	Nettoergebnis		4 097.00		4 950		4 139.45
<b>3290</b>	<b>Übrige Kultur</b>	<b>4 097.00</b>		<b>6 450</b>	<b>1 500</b>	<b>5 139.45</b>	<b>1 000.00</b>
	Nettoergebnis		4 097.00		4 950		4 139.45
3290.3130.01	Dienstleistungen Dritter (Bundes-, Jungbürgerfeier)	0.00		2 000		958.45	
3290.3635.01	Beiträge kant. Kulturgesetzgebung	4 097.00		4 450		4 181.00	
3290.4260.01	Rückerstattungen Dritter		0.00		1 500		1 000.00
<b>33</b>	<b>Medien</b>		<b>910.50</b>		<b>800</b>		<b>937.50</b>
	Nettoergebnis	910.50		800		937.50	
<b>332</b>	<b>Massenmedien</b>		<b>910.50</b>		<b>800</b>		<b>937.50</b>
	Nettoergebnis	910.50		800		937.50	
<b>3320</b>	<b>Massenmedien</b>		<b>910.50</b>		<b>800</b>		<b>937.50</b>
	Nettoergebnis	910.50		800		937.50	
3320.4614.01	Entschädigung Anzeiger		910.50		800		937.50
<b>4</b>	<b>Gesundheit</b>	<b>3 023.45</b>		<b>2 600</b>		<b>2 791.30</b>	
	Nettoergebnis		3 023.45		2 600		2 791.30
<b>42</b>	<b>Ambulante Krankenpflege</b>	<b>503.50</b>		<b>550</b>		<b>512.50</b>	
	Nettoergebnis		503.50		550		512.50
<b>421</b>	<b>Ambulante Krankenpflege</b>	<b>503.50</b>		<b>550</b>		<b>512.50</b>	
	Nettoergebnis		503.50		550		512.50
<b>4210</b>	<b>Ambulante Krankenpflege</b>	<b>503.50</b>		<b>550</b>		<b>512.50</b>	
	Nettoergebnis		503.50		550		512.50
4210.3636.01	Beiträge an private Organisationen	503.50		550		512.50	
<b>43</b>	<b>Gesundheit</b>	<b>2 519.95</b>		<b>2 050</b>		<b>2 278.80</b>	
	Nettoergebnis		2 519.95		2 050		2 278.80
<b>433</b>	<b>Schulgesundheitsdienst</b>	<b>2 519.95</b>		<b>2 050</b>		<b>2 278.80</b>	
	Nettoergebnis		2 519.95		2 050		2 278.80

## Erfolgsrechnung

Funktionale Gliederung 1.1.2020 bis 31.12.2020

Landiswil		Jahresrechnung 2020		Budget 2020		Jahresrechnung 2019	
		Aufwand	Ertrag	Aufwand	Ertrag	Aufwand	Ertrag
<b>4330</b>	<b>Schulgesundheitsdienst</b>	<b>659.95</b>		<b>500</b>		<b>545.00</b>	
	Nettoergebnis		659.95		500		545.00
4330.3136.01	Honorare Schularzt	659.95		500		545.00	
<b>4331</b>	<b>Schulzahnpflege</b>	<b>1 860.00</b>		<b>1 550</b>		<b>1 733.80</b>	
	Nettoergebnis		1 860.00		1 550		1 733.80
4331.3109.01	Übriger Material- und Warenaufwand	0.00		50		0.00	
4331.3136.01	Honorare Schulzahnarzt	1 860.00		1 500		1 733.80	
<b>5</b>	<b>Soziale Sicherheit</b>	<b>502 417.60</b>	<b>2 585.72</b>	<b>517 320</b>		<b>497 151.65</b>	
	Nettoergebnis		499 831.88		517 320		497 151.65
<b>53</b>	<b>Alter + Hinterlassene</b>	<b>173 154.00</b>		<b>176 700</b>		<b>172 118.00</b>	
	Nettoergebnis		173 154.00		176 700		172 118.00
<b>531</b>	<b>Alters- und Hinterlassenenversicherung AHV</b>	<b>32 700.00</b>		<b>32 700</b>		<b>32 700.00</b>	
	Nettoergebnis		32 700.00		32 700		32 700.00
<b>5310</b>	<b>Alters- und Hinterlassenenversicherung AHV</b>	<b>32 700.00</b>		<b>32 700</b>		<b>32 700.00</b>	
	Nettoergebnis		32 700.00		32 700		32 700.00
5310.3612.01	Entschädigungen an Gemeinden (Führung AHV-Zweigstelle)	32 700.00		32 700		32 700.00	
<b>532</b>	<b>Ergänzungsleistungen AHV / IV</b>	<b>140 454.00</b>		<b>144 000</b>		<b>139 418.00</b>	
	Nettoergebnis		140 454.00		144 000		139 418.00
<b>5320</b>	<b>Ergänzungsleistungen AHV / IV</b>	<b>140 454.00</b>		<b>144 000</b>		<b>139 418.00</b>	
	Nettoergebnis		140 454.00		144 000		139 418.00
5320.3631.01	Beiträge an Kantone (Lastenverteilung)	140 454.00		144 000		139 418.00	
<b>54</b>	<b>Familie und Jugend</b>	<b>9 322.65</b>	<b>2 585.72</b>	<b>8 720</b>		<b>8 566.35</b>	
	Nettoergebnis		6 736.93		8 720		8 566.35
<b>541</b>	<b>Familienzulagen</b>	<b>2 749.00</b>		<b>3 720</b>		<b>3 737.00</b>	
	Nettoergebnis		2 749.00		3 720		3 737.00
<b>5410</b>	<b>Familienzulagen</b>	<b>2 749.00</b>		<b>3 720</b>		<b>3 737.00</b>	
	Nettoergebnis		2 749.00		3 720		3 737.00
5410.3631.01	Beiträge an Kantone (Lastenverteilung)	2 749.00		3 720		3 737.00	
<b>544</b>	<b>Jugendschutz</b>	<b>3 434.50</b>		<b>4 000</b>		<b>4 082.00</b>	
	Nettoergebnis		3 434.50		4 000		4 082.00



## Erfolgsrechnung

Funktionale Gliederung 1.1.2020 bis 31.12.2020

Landiswil		Jahresrechnung 2020		Budget 2020		Jahresrechnung 2019	
		Aufwand	Ertrag	Aufwand	Ertrag	Aufwand	Ertrag
<b>5444</b>	<b>Offene Kinder- und Jugendarbeit</b>	<b>3 434.50</b>		<b>4 000</b>		<b>4 082.00</b>	
	Nettoergebnis		3 434.50		4 000		4 082.00
5444.3612.01	Entschädigungen an Gemeinden	3 434.50		4 000		4 082.00	
<b>545</b>	<b>Leistungen an Familien</b>	<b>3 139.15</b>	<b>2 585.72</b>	<b>1 000</b>		<b>747.35</b>	
	Nettoergebnis		553.43		1 000		747.35
<b>5458</b>	<b>Tageselternverein</b>	<b>3 139.15</b>	<b>2 585.72</b>	<b>1 000</b>		<b>747.35</b>	
	Nettoergebnis		553.43		1 000		747.35
5458.3636.01	Beiträge an private Organisationen ohne Erwerbszweck (Tageselternv.)	3 139.15		1 000		747.35	
5458.4611.01	Entschädigungen von Kantonen und Konkordaten		2 585.72		0		0.00
<b>57</b>	<b>Sozialhilfe und Asylwesen</b>	<b>319 940.95</b>		<b>331 900</b>		<b>316 467.30</b>	
	Nettoergebnis		319 940.95		331 900		316 467.30
<b>579</b>	<b>Sozialhilfe</b>	<b>319 940.95</b>		<b>331 900</b>		<b>316 467.30</b>	
	Nettoergebnis		319 940.95		331 900		316 467.30
<b>5796</b>	<b>Regionaler Sozialdienst</b>	<b>3 150.00</b>		<b>6 900</b>		<b>3 414.00</b>	
	Nettoergebnis		3 150.00		6 900		3 414.00
5796.3612.01	Entschädigungen an Gemeinden	3 150.00		6 900		3 414.00	
<b>5799</b>	<b>Lastenausgleich Sozialhilfe</b>	<b>316 790.95</b>		<b>325 000</b>		<b>313 053.30</b>	
	Nettoergebnis		316 790.95		325 000		313 053.30
5799.3611.01	Entschädigungen an Kantone	316 790.95		325 000		313 053.30	
<b>6</b>	<b>Verkehr und Nachrichtenübermittlung</b>	<b>172 676.25</b>	<b>6 633.55</b>	<b>213 080</b>	<b>4 000</b>	<b>197 985.85</b>	<b>8 163.90</b>
	Nettoergebnis		166 042.70		209 080		189 821.95
<b>61</b>	<b>Strassenverkehr</b>	<b>129 555.55</b>	<b>6 633.55</b>	<b>172 380</b>	<b>4 000</b>	<b>161 440.75</b>	<b>8 163.90</b>
	Nettoergebnis		122 922.00		168 380		153 276.85
<b>615</b>	<b>Gemeindestrassen</b>	<b>129 555.55</b>	<b>6 633.55</b>	<b>172 380</b>	<b>4 000</b>	<b>161 440.75</b>	<b>8 163.90</b>
	Nettoergebnis		122 922.00		168 380		153 276.85
<b>6150</b>	<b>Gemeindestrassen</b>	<b>129 555.55</b>	<b>6 633.55</b>	<b>172 380</b>	<b>4 000</b>	<b>161 440.75</b>	<b>8 163.90</b>
	Nettoergebnis		122 922.00		168 380		153 276.85
6150.3010.01	Löhne des Verwaltungs- und Betriebspersonals	36 456.30		42 000		41 048.75	
6150.3010.09	Taggelder, EO-Entschädigungen	- 4 117.50		0		- 421.20	
6150.3050.01	AG-Beiträge AHV, IV, EO, ALV, Verwaltungskosten	1 861.80		2 500		2 262.35	

## Erfolgsrechnung

Funktionale Gliederung 1.1.2020 bis 31.12.2020

Landiswil		Jahresrechnung 2020		Budget 2020		Jahresrechnung 2019	
		Aufwand	Ertrag	Aufwand	Ertrag	Aufwand	Ertrag
6150.3053.01	AG-Beiträge an Unfallversicherungen	447.05		580		535.90	
6150.3054.01	AG-Beiträge an Familienausgleichskasse	454.65		640		562.15	
6150.3090.01	Aus- und Weiterbildung des Personals	0.00		0		550.00	
6150.3101.01	Betriebs-, Verbrauchsmaterial	198.00		1 070		404.85	
6150.3111.01	Maschinen, Geräte und Fahrzeuge	4 101.90		5 800		1 577.10	
6150.3120.01	Ver- und Entsorgung (Strassenbeleuchtung und Magazin)	1 137.85		900		978.25	
6150.3132.01	Honorare externe Berater, Gutachter, Fachexperten etc.	0.00		3 000		4 028.80	
6150.3134.01	Sachversicherungsprämien	254.30		260		483.45	
6150.3137.01	Steuern und Abgaben	53.75		60		53.75	
6150.3141.01	Unterhalt Strassen / Verkehrswege	16 274.00		14 000		36 240.05	
6150.3151.01	Unterhalt Apparate, Maschinen, Geräte, Fahrzeuge, Werkzeuge	2 745.35		4 000		4 027.50	
6150.3159.01	Unterhalt übrige mobile Anlagen (Strassenleuchten)	1 448.05		1 500		1 448.05	
6150.3160.01	Miete Salzlager	1 860.00		1 860		1 860.00	
6150.3161.01	Benützungskosten (Maschinen)	13 327.55		14 000		12 788.45	
6150.3161.02	Mieten, Benützungskosten (Ausweichstellen)	100.00		100		100.00	
6150.3161.03	Schneeräumung, Maschinenkosten, Salz	27 331.15		45 000		37 512.10	
6150.3199.01	Übriger Betriebsaufwand	7 385.45		14 100		565.40	
6150.3300.11	Planmässige Abschreibungen Strassen / Verkehrswege VV	14 830.65		17 600		11 429.80	
6150.3300.61	Planmässige Abschreibungen Mobilien VV	3 405.25		3 410		3 405.25	
6150.4240.01	Benützungsgebühren und Dienstleistungen		4 111.75		3 000		6 189.30
6150.4310.01	Aktivierbare Eigenleistungen auf Sachanlagen		0.00		0		98.25
6150.4631.01	Beiträge von Kantonen		378.00		500		379.00
6150.4910.01	Interne Verrechnung von Dienstleistungen		2 143.80		500		1 497.35
<b>62</b>	<b>Öffentlicher Verkehr</b>	<b>43 120.70</b>		<b>40 700</b>		<b>36 545.10</b>	
	Nettoergebnis		43 120.70		40 700		36 545.10
<b>629</b>	<b>Öffentlicher Verkehr</b>	<b>43 120.70</b>		<b>40 700</b>		<b>36 545.10</b>	
	Nettoergebnis		43 120.70		40 700		36 545.10
<b>6290</b>	<b>Öffentlicher Verkehr</b>	<b>4 859.70</b>		<b>1 000</b>		<b>559.10</b>	
	Nettoergebnis		4 859.70		1 000		559.10
6290.3130.01	Dienstleistungen Dritter (SBB Tageskarten)	4 859.70		1 000		559.10	
<b>6291</b>	<b>Gemeindeanteil Öffentlicher Verkehr</b>	<b>38 261.00</b>		<b>39 700</b>		<b>35 986.00</b>	
	Nettoergebnis		38 261.00		39 700		35 986.00
6291.3631.01	Beiträge an Kantone und Konkordate	38 261.00		39 700		35 986.00	

## Erfolgsrechnung

Funktionale Gliederung 1.1.2020 bis 31.12.2020

Landiswil		Jahresrechnung 2020		Budget 2020		Jahresrechnung 2019	
		Aufwand	Ertrag	Aufwand	Ertrag	Aufwand	Ertrag
<b>7</b>	<b>Umweltschutz und Raumordnung</b>	<b>492 786.25</b>	<b>450 964.50</b>	<b>422 490</b>	<b>390 320</b>	<b>359 685.65</b>	<b>336 432.35</b>
	Nettoergebnis		41 821.75		32 170		23 253.30
<b>71</b>	<b>Wasserversorgung</b>	<b>89 585.45</b>	<b>89 585.45</b>	<b>80 580</b>	<b>80 580</b>	<b>96 601.15</b>	<b>96 601.15</b>
	Nettoergebnis						
<b>710</b>	<b>Wasserversorgung</b>	<b>89 585.45</b>	<b>89 585.45</b>	<b>80 580</b>	<b>80 580</b>	<b>96 601.15</b>	<b>96 601.15</b>
	Nettoergebnis						
<b>7101</b>	<b>Wasserversorgung [Gemeindebetrieb]</b>	<b>89 585.45</b>	<b>89 585.45</b>	<b>80 580</b>	<b>80 580</b>	<b>96 601.15</b>	<b>96 601.15</b>
7101.3010.01	Löhne des Verwaltungs- und Betriebspersonals	2 141.05		2 100		2 012.10	
7101.3050.01	AG-Beiträge AHV, IV, EO, ALV, Verwaltungskosten	1.75		70		59.65	
7101.3053.01	AG-Beiträge an Unfallversicherungen	16.75		30		14.25	
7101.3054.01	AG-Beiträge an Familienausgleichskasse	0.00		20		14.80	
7101.3105.01	Wassergebühren ausw. Gemeinden	550.70		500		493.20	
7101.3132.01	Honorare externe Berater, Gutachter, Fachexperten etc.	1 633.80		2 180		2 168.65	
7101.3143.01	Unterhalt übrige Tiefbauten	13 535.60		8 000		13 674.95	
7101.3170.01	Reisekosten und Spesen	137.70		340		111.30	
7101.3300.21	Planmässige Abschreibungen Wasserbau VV	264.05		270		264.05	
7101.3510.11	Einlagen in Spezialfinanzierungen Werterhalt	20 850.00		23 070		14 170.00	
7101.3510.51	Einlagen in Spezialfinanzierungen (Anschl.geb. WE)	2 220.00		0		8 900.00	
7101.3612.01	Entschädigungen (interne Verrg.)	5 000.00		5 000		5 000.00	
7101.3632.01	Beiträge an Gemeinden und Gemeindeverbände (WALL)	43 234.05		39 000		43 424.15	
7101.4240.01	Benützungsgebühren (Grundgebühren WA)		43 688.10		42 400		43 390.30
7101.4240.02	Benützungsgebühren (Verbrauchsgeb. WA)		29 302.60		27 000		31 621.80
7101.4240.51	Anschlussgebühren		2 220.00		0		8 900.00
7101.4240.52	Löschgebühren		218.40		0		- 24.00
7101.4260.01	Rückerstattungen Dritter		3 000.00		0		0.00
7101.4409.01	Übrige Zinsen von Finanzvermögen		146.00		680		143.00
7101.4510.01	Entnahmen aus Spezialfinanzierungen des EK		9 444.10		5 270		12 570.05
7101.9010.01	Abschluss Spezialfinanzierungen, Ertragsüberschuss	0.00	0.00	0	0	6 294.05	0.00
7101.9011.01	Abschluss Spezialfinanzierungen, Aufwandüberschuss	0.00	1 566.25	0	5 230	0.00	0.00
<b>72</b>	<b>Abwasserentsorgung</b>	<b>161 894.15</b>	<b>161 894.15</b>	<b>98 960</b>	<b>98 960</b>	<b>113 197.45</b>	<b>113 197.45</b>
	Nettoergebnis						
<b>720</b>	<b>Abwasserentsorgung</b>	<b>161 894.15</b>	<b>161 894.15</b>	<b>98 960</b>	<b>98 960</b>	<b>113 197.45</b>	<b>113 197.45</b>
	Nettoergebnis						

## Erfolgsrechnung

Funktionale Gliederung 1.1.2020 bis 31.12.2020

Landiswil		Jahresrechnung 2020		Budget 2020		Jahresrechnung 2019	
		Aufwand	Ertrag	Aufwand	Ertrag	Aufwand	Ertrag
<b>7201</b>	<b>Abwasserentsorgung [Gemeindebetrieb]</b>	<b>161 894.15</b>	<b>161 894.15</b>	<b>98 960</b>	<b>98 960</b>	<b>113 197.45</b>	<b>113 197.45</b>
7201.3010.01	Löhne des Verwaltungs- und Betriebspersonals	264.10		1 100		949.60	
7201.3053.01	AG-Beiträge an Unfallversicherungen	0.80		20		1.85	
7201.3120.01	Ver- und Entsorgung (Energie Pumpwerk)	148.00		130		122.00	
7201.3132.01	Honorare externe Berater, Gutachter, Fachexperten etc.	4 054.90		2 010		2 004.90	
7201.3143.01	Unterhalt übrige Tiefbauten	0.00		0		375.00	
7201.3143.02	Unterhalt/Investition ARA m. Emmental	4 138.75		0		5 371.90	
7201.3170.01	Reisekosten und Spesen	7.70		350		0.00	
7201.3300.31	Planmässige Abschreibungen übrige Tiefbauten VV	2 983.15		2 200		0.00	
7201.3300.91	Planmässige Abschreibungen übrige Sachanlagen VV	6 150.70		0		0.00	
7201.3500.11	Einlagen in Spezialfinanzierungen FK	0.00		12 200		16 290.20	
7201.3510.11	Einlagen in Spezialfinanzierungen EK (WE Ara m.E.)	19 000.10		0		0.00	
7201.3510.12	Einlagen in Spezialfinanzierungen EK (SF WE)	38 378.00		24 400		10 509.00	
7201.3510.51	Einlagen in Spezialfinanzierungen EK	50 100.00		14 000		27 869.00	
7201.3612.01	Entschädigungen (interne Verrg.)	5 000.00		5 000		5 000.00	
7201.3632.01	Beiträge an Gemeinden und Gemeindeverbände (ARA m. E.)	29 401.35		35 400		31 121.35	
7201.3660.21	Planmässige Abschreibungen Investitionsbeiträge an Gemeinden und Gemeindeverbände	2 266.60		2 150		1 895.80	
7201.4240.01	Benützungsgebühren (Grundgeb.)		40 996.00		40 000		40 254.50
7201.4240.02	Benützungsgebühren (Verbrauchsgeb.)		37 811.40		39 000		37 611.90
7201.4240.51	Anschlussgebühren		50 100.40		14 000		27 869.35
7201.4260.01	Rückerstattungen Dritter		10 225.00		0		0.00
7201.4409.01	Übrige Zinsen von Finanzvermögen		204.00		970		194.00
7201.4500.01	Entnahmen aus Spezialfinanzierungen des FK		0.00		0		7 267.70
7201.4510.01	Entnahmen aus Spezialfinanzierungen WE		9 133.85		4 350		0.00
7201.4510.02	Entnahmen aus Spezialfinanzierungen des EK (ARA m. E)		6 405.35		0		0.00
7201.9010.01	Abschluss Spezialfinanzierungen, Ertragsüberschuss	0.00	0.00	0	0	11 686.85	0.00
7201.9011.01	Abschluss Spezialfinanzierungen, Aufwandüberschuss	0.00	7 018.15	0	640	0.00	0.00
<b>73</b>	<b>Abfall</b>	<b>66 025.75</b>	<b>65 082.90</b>	<b>63 850</b>	<b>62 280</b>	<b>67 532.75</b>	<b>65 274.65</b>
	Nettoergebnis		942.85		1 570		2 258.10
<b>730</b>	<b>Abfall</b>	<b>66 025.75</b>	<b>65 082.90</b>	<b>63 850</b>	<b>62 280</b>	<b>67 532.75</b>	<b>65 274.65</b>
	Nettoergebnis		942.85		1 570		2 258.10
<b>7300</b>	<b>Tierkörperbeseitigung</b>	<b>10 992.40</b>	<b>10 049.55</b>	<b>11 360</b>	<b>9 790</b>	<b>12 562.45</b>	<b>10 304.35</b>
	Nettoergebnis		942.85		1 570		2 258.10
7300.3612.01	Entschädigungen an Gemeinden und Gemeindeverbände	10 992.40		11 360		12 562.45	
7300.4240.01	Benützungsgebühren und Dienstleistungen		6 385.40		6 000		6 116.85
7300.4900.01	Interne Verrechnung von Material- und Warenbezügen		3 664.15		3 790		4 187.50

## Erfolgsrechnung

Funktionale Gliederung 1.1.2020 bis 31.12.2020

Landiswil		Jahresrechnung 2020		Budget 2020		Jahresrechnung 2019	
		Aufwand	Ertrag	Aufwand	Ertrag	Aufwand	Ertrag
<b>7301</b>	<b>Abfall [Gemeindebetrieb]</b>	<b>55 033.35</b>	<b>55 033.35</b>	<b>52 490</b>	<b>52 490</b>	<b>54 970.30</b>	<b>54 970.30</b>
7301.3010.01	Löhne des Verwaltungs- und Betriebspersonals	1 794.15		3 000		1 493.95	
7301.3050.01	AG-Beiträge AHV, IV, EO, ALV, Verwaltungskosten	38.60		40		28.30	
7301.3053.01	AG-Beiträge an Unfallversicherungen	10.65		50		7.35	
7301.3054.01	AG-Beiträge an Familienausgleichskasse	9.40		10		3.65	
7301.3130.01	Dienstleistungen Dritter (Abfuhrkosten)	23 902.14		27 200		29 786.42	
7301.3130.02	Dienstleistungen Dritter (Deponie AVAG)	11 406.50		13 000		12 167.95	
7301.3160.01	Miete Containerstandorte	400.00		400		400.00	
7301.3612.01	Entschädigungen (interne Verrg.)	5 000.00		5 000		5 000.00	
7301.3900.01	Interne Verrechnung von Material- und Warenbezügen	3 664.15		3 790		4 187.50	
7301.3910.01	Interne Verrechnung von Dienstleistungen	0.00		0		245.00	
7301.4240.01	Benützungsgebühren (Grundgeb. + Sperrgut)		33 377.80		27 000		33 441.40
7301.4240.02	Gebührenanteil AVAG		19 131.75		19 000		19 256.30
7301.4260.01	Rückerstattungen Dritter		2 510.80		2 500		2 259.60
7301.4409.01	Übrige Zinsen von Finanzvermögen		13.00		70		13.00
7301.9010.01	Abschluss Spezialfinanzierungen, Ertragsüberschuss	8 807.76	0.00	0	0	1 650.18	0.00
7301.9011.01	Abschluss Spezialfinanzierungen, Aufwandüberschuss	0.00	0.00	0	3 920	0.00	0.00
<b>74</b>	<b>Verbauungen</b>	<b>8 287.65</b>		<b>17 180</b>	<b>3 000</b>	<b>9 159.90</b>	<b>2 739.30</b>
	Nettoergebnis		8 287.65		14 180		6 420.60
<b>741</b>	<b>Gewässerverbauungen</b>	<b>8 287.65</b>		<b>15 380</b>	<b>3 000</b>	<b>9 159.90</b>	<b>2 739.30</b>
	Nettoergebnis		8 287.65		12 380		6 420.60
<b>7410</b>	<b>Gewässerverbauungen</b>	<b>8 287.65</b>		<b>15 380</b>	<b>3 000</b>	<b>9 159.90</b>	<b>2 739.30</b>
	Nettoergebnis		8 287.65		12 380		6 420.60
7410.3010.01	Löhne des Verwaltungs- und Betriebspersonals	3 610.50		4 000		1 667.85	
7410.3050.01	AG-Beiträge AHV, IV, EO, ALV, Verwaltungskosten	219.20		250		107.40	
7410.3053.01	AG-Beiträge an Unfallversicherungen	49.50		70		21.95	
7410.3054.01	AG-Beiträge an Familienausgleichskasse	53.40		60		26.70	
7410.3142.01	Unterhalt Wasserbau	440.00		8 000		7 336.00	
7410.3161.01	Mieten, Benützungskosten Maschinen, Fz	3 915.05		3 000		0.00	
7410.4631.01	Beiträge von Kantonen und Konkordaten		0.00		3 000		2 739.30
<b>745</b>	<b>Naturgefahren</b>			<b>1 800</b>			
	Nettoergebnis				1 800		
<b>7450</b>	<b>Naturgefahren</b>			<b>1 800</b>			
	Nettoergebnis				1 800		
7450.3634.01	Beiträge an öffentliche Unternehmungen (Einsatzkostenvers.)	0.00		1 800		0.00	

## Erfolgsrechnung

Funktionale Gliederung 1.1.2020 bis 31.12.2020

Landiswil		Jahresrechnung 2020		Budget 2020		Jahresrechnung 2019	
		Aufwand	Ertrag	Aufwand	Ertrag	Aufwand	Ertrag
<b>77</b>	<b>Übriger Umweltschutz</b>	<b>41 518.65</b>	<b>19 262.00</b>	<b>27 510</b>	<b>12 500</b>	<b>18 912.75</b>	<b>14 232.00</b>
	Nettoergebnis		22 256.65		15 010		4 680.75
<b>771</b>	<b>Friedhof und Bestattung</b>	<b>38 070.00</b>	<b>12 782.00</b>	<b>24 610</b>	<b>5 000</b>	<b>16 332.40</b>	<b>7 092.00</b>
	Nettoergebnis		25 288.00		19 610		9 240.40
<b>7710</b>	<b>Friedhof und Bestattung allgemein</b>	<b>38 070.00</b>	<b>12 782.00</b>	<b>24 610</b>	<b>5 000</b>	<b>16 332.40</b>	<b>7 092.00</b>
	Nettoergebnis		25 288.00		19 610		9 240.40
7710.3010.01	Löhne des Verwaltungs- und Betriebspersonals	7 136.95		6 000		5 707.65	
7710.3050.01	AG-Beiträge AHV, IV, EO, ALV, Verwaltungskosten	337.25		260		326.60	
7710.3053.01	AG-Beiträge an Unfallversicherungen	23.40		20		11.75	
7710.3054.01	AG-Beiträge an Familienausgleichskasse	82.35		80		81.20	
7710.3101.01	Betriebs-, Verbrauchsmaterial	179.80		200		299.80	
7710.3111.01	Maschinen, Geräte und Fahrzeuge	10 581.50		0		0.00	
7710.3119.01	Übrige nicht aktivierbare Anlagen	0.00		1 000		1 555.00	
7710.3120.01	Ver- und Entsorgung Liegenschaften Verwaltungsvermögen	1 018.50		1 500		1 093.75	
7710.3134.01	Sachversicherungsprämien	45.85		50		45.50	
7710.3140.01	Unterhalt an Grundstücken (Friedhof)	4 587.85		9 000		6 211.15	
7710.3144.01	Unterhalt Hochbauten, Gebäude	6 196.55		5 500		0.00	
7710.3893.01	Einlagen in Vorfinanzierungen des EK	6 880.00		0		0.00	
7710.3910.01	Interne Verrechnung von Dienstleistungen	1 000.00		1 000		1 000.00	
7710.4240.01	Benützungsgebühren und Dienstleistungen		10 500.00		3 000		5 140.00
7710.4893.01	Entnahmen aus Vorfinanzierungen des EK		2 282.00		2 000		1 952.00
<b>779</b>	<b>Umweltschutz</b>	<b>3 448.65</b>	<b>6 480.00</b>	<b>2 900</b>	<b>7 500</b>	<b>2 580.35</b>	<b>7 140.00</b>
	Nettoergebnis	3 031.35		4 600		4 559.65	
<b>7792</b>	<b>Hundetoiletten</b>	<b>3 448.65</b>	<b>6 480.00</b>	<b>2 900</b>	<b>7 500</b>	<b>2 580.35</b>	<b>7 140.00</b>
	Nettoergebnis	3 031.35		4 600		4 559.65	
7792.3101.01	Betriebs-, Verbrauchsmaterial	304.85		800		328.00	
7792.3111.01	Maschinen, Geräte und Fahrzeuge (Robidog)	0.00		300		0.00	
7792.3910.01	Interne Verrechnung von Dienstleistungen	3 143.80		1 800		2 252.35	
7792.4033.01	Hundesteuer		6 480.00		7 500		7 140.00
<b>79</b>	<b>Raumordnung</b>	<b>125 474.60</b>	<b>115 140.00</b>	<b>134 410</b>	<b>133 000</b>	<b>54 281.65</b>	<b>44 387.80</b>
	Nettoergebnis		10 334.60		1 410		9 893.85
<b>790</b>	<b>Raumordnung</b>	<b>125 474.60</b>	<b>115 140.00</b>	<b>134 410</b>	<b>133 000</b>	<b>54 281.65</b>	<b>44 387.80</b>
	Nettoergebnis		10 334.60		1 410		9 893.85

## Erfolgsrechnung

Funktionale Gliederung 1.1.2020 bis 31.12.2020

Landiswil		Jahresrechnung 2020		Budget 2020		Jahresrechnung 2019	
		Aufwand	Ertrag	Aufwand	Ertrag	Aufwand	Ertrag
<b>7900</b>	<b>Raumordnung allgemein</b>	<b>122 452.85</b>	<b>115 140.00</b>	<b>131 650</b>	<b>133 000</b>	<b>51 569.15</b>	<b>44 387.80</b>
	Nettoergebnis		7 312.85	1 350			7 181.35
7900.3000.01	Löhne, Tag- und Sitzungsgelder an Behörden und Kommissionen	60.00		0		0.00	
7900.3132.01	Honorare externe Berater, Gutachter, Fachexperten etc.	6 602.85		1 000		6 057.15	
7900.3635.01	Beiträge an private Unternehmungen	650.00		650		650.00	
7900.3690.01	übriger Transferaufwand	105 000.00		100 000		0.00	
7900.3893.01	Einlagen in Vorfinanzierungen des EK	10 140.00		30 000		44 862.00	
7900.4022.01	Mehrwertabschöpfung		10 140.00		30 000		44 862.00
7900.4631.01	Beiträge von Kantonen und Konkordaten		0.00		0		- 474.20
7900.4893.01	Entnahmen aus Vorfinanzierungen des EK (Planungsmehrwerte)		105 000.00		103 000		0.00
<b>7907</b>	<b>Regionalkonferenzen</b>	<b>3 021.75</b>		<b>2 760</b>		<b>2 712.50</b>	
	Nettoergebnis		3 021.75		2 760		2 712.50
7907.3634.01	Beiträge an öffentliche Unternehmungen (RKBM)	3 021.75		2 760		2 712.50	
<b>8</b>	<b>Volkswirtschaft</b>	<b>1 650.60</b>	<b>32 224.00</b>	<b>2 780</b>	<b>33 000</b>	<b>2 057.90</b>	<b>32 284.00</b>
	Nettoergebnis	30 573.40		30 220		30 226.10	
<b>81</b>	<b>Landwirtschaft</b>	<b>1 525.60</b>		<b>2 630</b>	<b>1 000</b>	<b>1 932.30</b>	<b>632.00</b>
	Nettoergebnis		1 525.60		1 630		1 300.30
<b>814</b>	<b>Produktionsverbesserungen Pflanzen</b>	<b>1 525.60</b>		<b>2 630</b>	<b>1 000</b>	<b>1 932.30</b>	<b>632.00</b>
	Nettoergebnis		1 525.60		1 630		1 300.30
<b>8140</b>	<b>Produktionsverbesserungen Pflanzen</b>	<b>1 525.60</b>		<b>2 630</b>	<b>1 000</b>	<b>1 932.30</b>	<b>632.00</b>
	Nettoergebnis		1 525.60		1 630		1 300.30
8140.3010.01	Löhne des Verwaltungs- und Betriebspersonals	1 028.75		2 000		1 483.05	
8140.3050.01	AG-Beiträge AHV, IV, EO, ALV, Verwaltungskosten	67.40		130		95.45	
8140.3053.01	AG-Beiträge an Unfallversicherungen	3.20		10		19.50	
8140.3054.01	AG-Beiträge an Familienausgleichskasse	16.45		40		23.70	
8140.3109.01	Übriger Material- und Warenaufwand	174.80		50		22.10	
8140.3170.01	Reisekosten und Spesen	235.00		400		288.50	
8140.4611.01	Entschädigungen von Kantonen		0.00		1 000		632.00
<b>84</b>	<b>Tourismus</b>	<b>125.00</b>		<b>150</b>		<b>125.60</b>	
	Nettoergebnis		125.00		150		125.60
<b>840</b>	<b>Tourismus</b>	<b>125.00</b>		<b>150</b>		<b>125.60</b>	
	Nettoergebnis		125.00		150		125.60

## Erfolgsrechnung

Funktionale Gliederung 1.1.2020 bis 31.12.2020

Landiswil		Jahresrechnung 2020		Budget 2020		Jahresrechnung 2019	
		Aufwand	Ertrag	Aufwand	Ertrag	Aufwand	Ertrag
<b>8406</b>	<b>Regionaler Tourismus</b>	<b>125.00</b>		<b>150</b>		<b>125.60</b>	
	Nettoergebnis		125.00		150		125.60
8406.3636.01	Beiträge an private Organisationen ohne Erwerbszweck	125.00		150		125.60	
<b>87</b>	<b>Brennstoffe und Energie</b>		<b>32 224.00</b>		<b>32 000</b>		<b>31 652.00</b>
	Nettoergebnis	32 224.00		32 000		31 652.00	
<b>871</b>	<b>Elektrizität</b>		<b>32 224.00</b>		<b>32 000</b>		<b>31 652.00</b>
	Nettoergebnis	32 224.00		32 000		31 652.00	
<b>8710</b>	<b>Elektrizität allgemein</b>		<b>32 224.00</b>		<b>32 000</b>		<b>31 652.00</b>
	Nettoergebnis	32 224.00		32 000		31 652.00	
8710.4120.01	Konzessionsabgaben		32 224.00		32 000		31 652.00
<b>9</b>	<b>Finanzen und Steuern</b>	<b>612 315.07</b>	<b>2 156 025.45</b>	<b>235 040</b>	<b>1 816 850</b>	<b>232 569.85</b>	<b>1 826 381.20</b>
	Nettoergebnis	1 543 710.38		1 581 810		1 593 811.35	
<b>91</b>	<b>Steuern</b>	<b>8 185.55</b>	<b>1 123 269.70</b>	<b>6 200</b>	<b>962 800</b>	<b>770.20</b>	<b>935 140.75</b>
	Nettoergebnis	1 115 084.15		956 600		934 370.55	
<b>910</b>	<b>Steuern</b>	<b>8 185.55</b>	<b>1 123 269.70</b>	<b>6 200</b>	<b>962 800</b>	<b>770.20</b>	<b>935 140.75</b>
	Nettoergebnis	1 115 084.15		956 600		934 370.55	
<b>9100</b>	<b>Allgemeine Gemeindesteuern</b>	<b>7 037.55</b>	<b>979 608.40</b>	<b>6 000</b>	<b>845 800</b>	<b>625.10</b>	<b>807 636.90</b>
	Nettoergebnis	972 570.85		839 800		807 011.80	
9100.3180.01	Wertberichtigungen auf Forderungen	2 400.00		0		- 3 500.00	
9100.3181.01	Tatsächliche Forderungsverluste (Abschreibungen)	4 637.55		6 000		4 125.10	
9100.4000.01	Einkommenssteuern natürliche Personen		879 670.20		780 000		711 965.60
9100.4000.21	Nachsteuern und Bussen Einkommensteuern		0.00		0		644.15
9100.4000.41	Aktive Steuerauscheidungen Einkommen z.G.		9 999.75		15 000		23 028.00
9100.4000.51	Passive Steuerauscheidungen Einkommen z.L.		- 45 371.95		- 35 000		- 41 063.00
9100.4000.61	Pauschale Steueranrechnung		- 409.10		0		- 428.85
9100.4000.71	Rückstellungen Steuerteilungen		0.00		0		17 000.00
9100.4001.01	Vermögenssteuern natürliche Personen		71 447.25		70 000		58 791.45
9100.4001.41	Aktive Steuerauscheidungen Vermögen z.G.		3 819.90		4 000		3 961.30
9100.4001.51	Passive Steuerauscheidungen Vermögen z.L.		- 11 686.35		- 12 000		- 11 659.50
9100.4002.01	Quellensteuern natürliche Personen		6 970.55		3 500		2 222.70
9100.4002.11	Quellensteuern Grenzgänger		326.10		100		380.15
9100.4010.01	Gewinnsteuern juristische Personen		65 517.75		11 500		27 218.70
9100.4010.41	Aktive Steuerauscheidungen Gewinnsteuern z.G.		1 965.10		12 000		16 055.85



## Erfolgsrechnung

Funktionale Gliederung 1.1.2020 bis 31.12.2020

Landiswil	Jahresrechnung 2020		Budget 2020		Jahresrechnung 2019	
	Aufwand	Ertrag	Aufwand	Ertrag	Aufwand	Ertrag
9100.4010.51		- 8 218.55		- 3 500		- 3 599.35
9100.4010.71		0.00		0		3 000.00
9100.4011.01		22.60		200		117.35
9100.4011.41		13.70		0		0.05
9100.4029.01		5 541.45		0		2.30
<b>9101</b>	<b>Sondersteuern</b>	<b>996.00</b>	<b>44 504.20</b>	<b>35 000</b>		<b>45 709.50</b>
	Nettoergebnis	43 508.20		35 000		45 709.50
9101.3181.01	Tatsächliche Forderungsverluste	996.00		0		0.00
9101.4022.01	Grundstückgewinnsteuern		5 506.25	20 000		18 636.70
9101.4022.11	Sonderveranlagungen		38 997.95	15 000		27 072.80
<b>9102</b>	<b>Liegenschaftssteuern</b>	<b>152.00</b>	<b>99 157.10</b>	<b>200</b>	<b>82 000</b>	<b>145.10</b>
	Nettoergebnis	99 005.10		81 800		81 649.25
9102.3181.01	Tatsächliche Forderungsverluste	152.00		200		145.10
9102.4021.01	Grundsteuern Liegenschaften		99 157.10	82 000		81 794.35
<b>93</b>	<b>Finanz- und Lastenausgleich</b>	<b>114 346.00</b>	<b>734 664.80</b>	<b>114 500</b>	<b>739 500</b>	<b>117 140.00</b>
	Nettoergebnis	620 318.80		625 000		578 641.20
<b>930</b>	<b>Finanz- und Lastenausgleich</b>	<b>114 346.00</b>	<b>734 664.80</b>	<b>114 500</b>	<b>739 500</b>	<b>117 140.00</b>
	Nettoergebnis	620 318.80		625 000		578 641.20
<b>9300</b>	<b>Finanz- und Lastenausgleich</b>	<b>114 346.00</b>	<b>734 664.80</b>	<b>114 500</b>	<b>739 500</b>	<b>117 140.00</b>
	Nettoergebnis	620 318.80		625 000		578 641.20
9300.3621.01	Lastenausgleichsbeiträge an Kanton (neue Aufgabenteil)	0.00		0		117 140.00
9300.3621.60	Lastenausgleichsbeiträge an Kanton (neue Aufgabenteil)	114 346.00		114 500		0.00
9300.4621.51	Vertikaler Finanzausgleich (Mindestausstattung)		300 203.00	302 000		275 317.00
9300.4621.61	Vertikaler Lastenausgleich (geo-topo Zuschuss)		117 687.00	119 200		119 516.00
9300.4621.62	Vertikaler Lastenausgleich (soziodem. Zuschuss)		4 929.00	4 800		4 884.00
9300.4622.71	Horizontaler Finanzausgleich (Disparitätenabbau)		310 365.00	312 000		294 569.00
9300.4930.01	Interne Verrechnung von Betriebs- und Verwaltungskosten		1 480.80	1 500		1 495.20
<b>95</b>	<b>Ertragsanteile, übrige</b>		<b>1 146.65</b>			
	Nettoergebnis	1 146.65				
<b>950</b>	<b>Ertragsanteile, übrige</b>		<b>1 146.65</b>			
	Nettoergebnis	1 146.65				
<b>9500</b>	<b>Ertragsanteile, übrige</b>		<b>1 146.65</b>			
	Nettoergebnis	1 146.65				
9500.4600.01	Anteil an Bundeserträgen		1 146.65	0		0.00

## Erfolgsrechnung

Funktionale Gliederung 1.1.2020 bis 31.12.2020

Landiswil		Jahresrechnung 2020		Budget 2020		Jahresrechnung 2019	
		Aufwand	Ertrag	Aufwand	Ertrag	Aufwand	Ertrag
<b>96</b>	<b>Vermögens- und Schuldenverwaltung</b>	<b>74 765.92</b>	<b>296 731.05</b>	<b>69 190</b>	<b>76 040</b>	<b>69 509.10</b>	<b>76 947.30</b>
	Nettoergebnis	221 965.13		6 850		7 438.20	
<b>961</b>	<b>Zinsen</b>	<b>3 436.97</b>	<b>14 605.45</b>	<b>6 720</b>	<b>12 240</b>	<b>5 584.75</b>	<b>12 153.00</b>
	Nettoergebnis	11 168.48		5 520		6 568.25	
<b>9610</b>	<b>Zinsen</b>	<b>3 436.97</b>	<b>14 605.45</b>	<b>6 720</b>	<b>12 240</b>	<b>5 584.75</b>	<b>12 153.00</b>
	Nettoergebnis	11 168.48		5 520		6 568.25	
9610.3181.01	Tatsächliche Forderungsverluste Verzugszinsen STE	194.30		200		107.35	
9610.3401.01	Verzinsung kurzfristige Finanzverbindlichkeiten	2.17		0		0.00	
9610.3409.01	Übrige Passivzinsen (Sonderrechnung)	423.55		2 020		401.15	
9610.3499.01	Übriger Finanzaufwand (Vergütungszins STE)	2 816.95		4 500		5 076.25	
9610.4401.01	Zinsen Forderungen und Kontokorrente		3 341.95		4 000		3 911.50
9610.4407.01	Zinsen langfristige Finanzanlagen		87.50		90		87.50
9610.4940.01	Interne Verrechnung von kalk. Zinsen und Finanzaufwand		11 176.00		8 150		8 154.00
<b>963</b>	<b>Liegenschaften des Finanzvermögens</b>	<b>71 328.95</b>	<b>282 125.60</b>	<b>62 470</b>	<b>63 800</b>	<b>63 924.35</b>	<b>64 794.30</b>
	Nettoergebnis	210 796.65		1 330		869.95	
<b>9630</b>	<b>Liegenschaften des Finanzvermögens</b>	<b>71 328.95</b>	<b>282 125.60</b>	<b>62 470</b>	<b>63 800</b>	<b>63 924.35</b>	<b>64 794.30</b>
	Nettoergebnis	210 796.65		1 330		869.95	
9630.3010.01	Löhne des Verwaltungs- und Betriebspersonals	3 339.85		4 000		3 281.45	
9630.3050.01	AG-Beiträge AHV, IV, EO, ALV, Verwaltungskosten	33.90		80		20.50	
9630.3053.01	AG-Beiträge an Unfallversicherungen	15.90		20		9.45	
9630.3054.01	AG-Beiträge an Familienausgleichskasse	8.30		20		1.00	
9630.3111.01	Maschinen, Geräte und Fahrzeuge	7 664.65		500		0.00	
9630.3430.01	Baulicher Unterhalt Liegenschaften FV	2 464.85		3 000		3 704.55	
9630.3431.01	Nicht baulicher Unterhalt Liegenschaften FV	7 669.90		7 500		9 763.90	
9630.3439.01	Übriger Liegenschaftsaufwand FV	1 255.60		1 500		1 289.50	
9630.3893.01	Einlagen in Vorfinanzierungen des EK	36 500.00		36 500		36 500.00	
9630.3910.01	Interne Verrechnung von Dienstleistungen	1 200.00		1 200		1 200.00	
9630.3940.01	Interne Verrechnung von kalk. Zinsen und Finanzaufwand	11 176.00		8 150		8 154.00	
9630.4430.01	Pacht- und Mietzinse Liegenschaften FV		50 880.00		50 800		50 880.00
9630.4439.01	Übriger Liegenschaftenertrag FV (Nebenkostenabrechnung)		10 028.65		10 000		10 209.30
9630.4443.01	Marktwertanpassungen Liegenschaften		211 540.00		0		0.00
9630.4893.01	Entnahmen aus Vorfinanzierungen des EK		9 676.95		3 000		3 705.00
<b>97</b>	<b>Rückverteilungen</b>		<b>213.25</b>		<b>500</b>		<b>496.45</b>
	Nettoergebnis	213.25		500		496.45	

## Erfolgsrechnung

Funktionale Gliederung 1.1.2020 bis 31.12.2020

Landiswil

		Jahresrechnung 2020		Budget 2020		Jahresrechnung 2019	
		Aufwand	Ertrag	Aufwand	Ertrag	Aufwand	Ertrag
<b>971</b>	<b>Rückverteilungen aus CO2-Abgabe</b>		<b>213.25</b>		<b>500</b>		<b>496.45</b>
	Nettoergebnis	213.25		500		496.45	
<b>9710</b>	<b>Rückverteilungen aus CO2-Abgabe</b>		<b>213.25</b>		<b>500</b>		<b>496.45</b>
	Nettoergebnis	213.25		500		496.45	
9710.4699.11	Rückverteilung CO2-Abgabe		213.25		500		496.45
<b>99</b>	<b>Nicht aufgeteilte Posten</b>	<b>415 017.60</b>		<b>45 150</b>	<b>38 010</b>	<b>45 150.55</b>	<b>118 015.50</b>
	Nettoergebnis		415 017.60		7 140	72 864.95	
<b>990</b>	<b>Nicht aufgeteilte Posten</b>	<b>82 876.30</b>		<b>45 150</b>		<b>45 150.55</b>	
	Nettoergebnis		82 876.30		45 150		45 150.55
<b>9900</b>	<b>Nicht aufgeteilte Posten, Art. 84 GV</b>	<b>37 725.75</b>					
	Nettoergebnis		37 725.75				
9900.3894.01	Einlagen in finanzpolitische Reserven	37 725.75		0		0.00	
<b>9901</b>	<b>Abschreibung bestehendes Verwaltungsvermögen</b>	<b>45 150.55</b>		<b>45 150</b>		<b>45 150.55</b>	
	Nettoergebnis		45 150.55		45 150		45 150.55
9901.3300.01	Planmässige Abschreibungen nach HRM1	45 150.55		45 150		45 150.55	
<b>999</b>	<b>Abschluss</b>	<b>332 141.30</b>			<b>38 010</b>		<b>118 015.50</b>
	Nettoergebnis		332 141.30	38 010		118 015.50	
<b>9990</b>	<b>Abschluss</b>	<b>332 141.30</b>			<b>38 010</b>		<b>118 015.50</b>
	Nettoergebnis		332 141.30	38 010		118 015.50	
9990.9000.01	Ertragsüberschuss	332 141.30	0.00	0	0	0.00	0.00
9990.9001.01	Aufwandüberschuss	0.00	0.00	0	38 010	0.00	118 015.50

## 12.3 Erfolgsrechnung nach Sachgruppen

### Erfolgsrechnung Sachgruppen

Funktionale Gliederung 1.1.2020 bis 31.12.2020

Landiswil		Jahresrechnung 2020		Budget 2020		Jahresrechnung 2019	
		Aufwand	Ertrag	Aufwand	Ertrag	Aufwand	Ertrag
	<b>Total</b>	<b>3 015 791.52</b>	<b>3 015 791.52</b>	<b>2 669 020</b>	<b>2 669 020</b>	<b>2 537 958.20</b>	<b>2 537 958.20</b>
<b>3</b>	<b>Aufwand</b>	<b>2 674 842.46</b>		<b>2 669 020</b>		<b>2 518 327.12</b>	
<b>30</b>	<b>Personalaufwand</b>	<b>475 144.55</b>		<b>493 020</b>		<b>500 015.85</b>	
<b>300</b>	<b>Behörden und Kommissionen</b>	<b>32 737.50</b>		<b>35 200</b>		<b>31 054.05</b>	
3000	Löhne, Tag- und Sitzungsgelder an Behörden und Kommissionen	32 737.50	0.00	35 200	0	31 054.05	0.00
<b>301</b>	<b>Löhne des Verwaltungs- und Betriebspersonals</b>	<b>382 392.35</b>		<b>394 960</b>		<b>402 616.45</b>	
3010	Löhne des Verwaltungs- und Betriebspersonals	382 392.35	0.00	394 960	0	402 616.45	0.00
<b>303</b>	<b>Temporäre Arbeitskräfte</b>	<b>80.00</b>		<b>500</b>		<b>941.05</b>	
3030	Temporäre Arbeitskräfte	80.00	0.00	500	0	941.05	0.00
<b>305</b>	<b>Arbeitgeberbeiträge</b>	<b>59 594.70</b>		<b>59 410</b>		<b>59 098.45</b>	
3050	AG-Beiträge AHV, IV, EO, ALV, Verwaltungskosten	25 994.90	0.00	26 270	0	26 691.25	0.00
3052	AG-Beiträge an Pensionskassen	22 901.55	0.00	22 150	0	21 528.20	0.00
3053	AG-Beiträge an Unfallversicherungen	3 290.25	0.00	3 290	0	3 113.10	0.00
3054	AG-Beiträge an Familienausgleichskasse	6 343.65	0.00	6 740	0	6 625.40	0.00
3055	AG-Beiträge an Krankentaggeldversicherungen	1 064.35	0.00	960	0	1 140.50	0.00
<b>309</b>	<b>Übriger Personalaufwand</b>	<b>340.00</b>		<b>2 950</b>		<b>6 305.85</b>	
3090	Aus- und Weiterbildung des Personals	340.00	0.00	2 950	0	5 650.00	0.00
3091	Personalwerbung	0.00	0.00	0	0	655.85	0.00
<b>31</b>	<b>Sach- und übriger Betriebsaufwand</b>	<b>409 392.59</b>		<b>426 770</b>		<b>406 234.37</b>	
<b>310</b>	<b>Material- und Warenaufwand</b>	<b>12 304.95</b>		<b>16 970</b>		<b>13 047.10</b>	
3100	Büromaterial	1 705.25	0.00	2 100	0	2 058.55	0.00
3101	Betriebs-, Verbrauchsmaterial	6 129.55	0.00	9 770	0	6 894.15	0.00
3102	Drucksachen, Publikationen	3 441.20	0.00	4 000	0	3 361.85	0.00
3105	Lebensmittel	550.70	0.00	500	0	493.20	0.00
3109	Übriger Material- und Warenaufwand	478.25	0.00	600	0	239.35	0.00

## Erfolgsrechnung Sachgruppen

Funktionale Gliederung 1.1.2020 bis 31.12.2020

Landiswil		Jahresrechnung 2020		Budget 2020		Jahresrechnung 2019	
		Aufwand	Ertrag	Aufwand	Ertrag	Aufwand	Ertrag
<b>311</b>	<b>Nicht aktivierbare Anlagen</b>	<b>44 453.40</b>		<b>26 600</b>		<b>15 049.25</b>	
3110	Büromöbel und Geräte	9 362.55	0.00	12 500	0	69.80	0.00
3111	Maschinen, Geräte und Fahrzeuge.	24 859.35	0.00	13 100	0	6 391.00	0.00
3113	Hardware	10 231.50	0.00	0	0	7 033.45	0.00
3119	Übrige nicht aktivierbare Anlagen	0.00	0.00	1 000	0	1 555.00	0.00
<b>312</b>	<b>Ver- und Entsorgung Liegenschaften Verwaltungsvermögen</b>	<b>34 275.95</b>		<b>41 170</b>		<b>43 678.15</b>	
3120	Ver- und Entsorgung Liegenschaften Verwaltungsvermögen	34 275.95	0.00	41 170	0	43 678.15	0.00
<b>313</b>	<b>Dienstleistungen und Honorare</b>	<b>152 475.34</b>		<b>170 630</b>		<b>159 229.42</b>	
3130	Dienstleistungen Dritter	53 360.49	0.00	66 750	0	61 541.57	0.00
3132	Honorare externe Berater, Gutachter, Fachexperten etc.	74 231.35	0.00	77 140	0	73 612.25	0.00
3133	Informatik-Nutzungsaufwand	8 379.25	0.00	11 000	0	7 870.55	0.00
3134	Sachversicherungsprämien	13 930.55	0.00	13 680	0	13 872.50	0.00
3136	Honorare privatärztlicher Tätigkeit	2 519.95	0.00	2 000	0	2 278.80	0.00
3137	Steuern und Abgaben	53.75	0.00	60	0	53.75	0.00
<b>314</b>	<b>Baulicher Unterhalt und betrieblicher Unterhalt</b>	<b>90 679.95</b>		<b>68 150</b>		<b>104 156.90</b>	
3140	Unterhalt an Grundstücken	4 587.85	0.00	9 000	0	6 211.15	0.00
3141	Unterhalt Strassen / Verkehrswege	16 274.00	0.00	14 000	0	36 240.05	0.00
3142	Unterhalt Wasserbau	440.00	0.00	8 000	0	7 336.00	0.00
3143	Unterhalt übrige Tiefbauten	19 916.05	0.00	8 000	0	19 468.85	0.00
3144	Unterhalt Hochbauten, Gebäude	49 316.65	0.00	29 000	0	34 755.45	0.00
3149	Unterhalt übrige Sachanlagen	145.40	0.00	150	0	145.40	0.00
<b>315</b>	<b>Unterhalt Mobilien und immaterielle Anlagen</b>	<b>6 796.10</b>		<b>9 700</b>		<b>9 238.10</b>	
3150	Unterhalt Büromöbel und -geräte	0.00	0.00	200	0	0.00	0.00
3151	Unterhalt Apparate, Maschinen, Geräte, Fahrzeuge, Werkzeuge	5 023.05	0.00	7 500	0	7 280.90	0.00
3159	Unterhalt übrige mobile Anlagen	1 773.05	0.00	2 000	0	1 957.20	0.00
<b>316</b>	<b>Mieten, Leasing, Pachten, Benützungsgebühren</b>	<b>47 437.35</b>		<b>64 910</b>		<b>53 164.15</b>	
3160	Miete und Pacht Liegenschaften	2 659.60	0.00	2 660	0	2 659.60	0.00
3161	Mieten, Benützungskosten Anlagen	44 777.75	0.00	62 250	0	50 504.55	0.00
<b>317</b>	<b>Spesenentschädigungen</b>	<b>1 968.20</b>		<b>2 640</b>		<b>2 510.70</b>	
3170	Reisekosten und Spesen	1 968.20	0.00	2 640	0	2 510.70	0.00

## Erfolgsrechnung Sachgruppen

Funktionale Gliederung 1.1.2020 bis 31.12.2020

Landiswil		Jahresrechnung 2020		Budget 2020		Jahresrechnung 2019	
		Aufwand	Ertrag	Aufwand	Ertrag	Aufwand	Ertrag
<b>318</b>	<b>Wertberichtigungen auf Forderungen</b>	<b>8 905.80</b>		<b>6 900</b>		<b>1 294.55</b>	
3180	Wertberichtigungen auf Forderungen	2 400.00	0.00	0	0	- 3 500.00	0.00
3181	Tatsächliche Forderungsverluste	6 505.80	0.00	6 900	0	4 794.55	0.00
<b>319</b>	<b>Verschiedener Betriebsaufwand</b>	<b>10 095.55</b>		<b>19 100</b>		<b>4 866.05</b>	
3199	Übriger Betriebsaufwand	10 095.55	0.00	19 100	0	4 866.05	0.00
<b>33</b>	<b>Abschreibungen Verwaltungsvermögen</b>	<b>78 833.40</b>		<b>79 890</b>		<b>67 002.60</b>	
<b>330</b>	<b>Sachanlagen VV</b>	<b>78 833.40</b>		<b>79 890</b>		<b>67 002.60</b>	
3300	Planmässige Abschreibungen Sachanlagen	78 833.40	0.00	79 890	0	67 002.60	0.00
3301	Ausserplanmässige Abschreibungen Sachanlagen	0.00	0.00	0	0	0.00	0.00
<b>34</b>	<b>Finanzaufwand</b>	<b>14 633.02</b>		<b>18 520</b>		<b>20 235.35</b>	
<b>340</b>	<b>Zinsaufwand</b>	<b>425.72</b>		<b>2 020</b>		<b>401.15</b>	
3401	Verzinsung kurzfristige Finanzverbindlichkeiten	2.17	0.00	0	0	0.00	0.00
3406	Verzinsung langfristige Finanzverbindlichkeiten	0.00	0.00	0	0	0.00	0.00
3409	Übrige Passivzinsen	423.55	0.00	2 020	0	401.15	0.00
<b>343</b>	<b>Liegenschaftenaufwand Finanzvermögen</b>	<b>11 390.35</b>		<b>12 000</b>		<b>14 757.95</b>	
3430	Baulicher Unterhalt Liegenschaften FV	2 464.85	0.00	3 000	0	3 704.55	0.00
3431	Nicht baulicher Unterhalt Liegenschaften FV	7 669.90	0.00	7 500	0	9 763.90	0.00
3439	Übriger Liegenschaftsaufwand FV	1 255.60	0.00	1 500	0	1 289.50	0.00
<b>349</b>	<b>Verschiedener Finanzaufwand</b>	<b>2 816.95</b>		<b>4 500</b>		<b>5 076.25</b>	
3499	Übriger Finanzaufwand	2 816.95	0.00	4 500	0	5 076.25	0.00
<b>35</b>	<b>Einlagen in Fonds und Spezialfinanzierungen</b>	<b>130 548.10</b>		<b>73 670</b>		<b>77 738.20</b>	
<b>350</b>	<b>Einlagen in Fonds und Spezialfinanzierungen im Fremdkapital</b>			<b>12 200</b>		<b>16 290.20</b>	
3500	Einlagen in Spezialfinanzierungen FK	0.00	0.00	12 200	0	16 290.20	0.00
<b>351</b>	<b>Einlagen in Fonds und Spezialfinanzierungen im Eigenkapital</b>	<b>130 548.10</b>		<b>61 470</b>		<b>61 448.00</b>	
3510	Einlagen in Spezialfinanzierungen EK	130 548.10	0.00	61 470	0	61 448.00	0.00

## Erfolgsrechnung Sachgruppen

Funktionale Gliederung 1.1.2020 bis 31.12.2020

Landiswil		Jahresrechnung 2020		Budget 2020		Jahresrechnung 2019	
		Aufwand	Ertrag	Aufwand	Ertrag	Aufwand	Ertrag
<b>36</b>	<b>Transferaufwand</b>	<b>1 453 380.30</b>		<b>1 493 210</b>		<b>1 347 204.70</b>	
<b>361</b>	<b>Entschädigungen an Gemeinwesen</b>	<b>963 343.10</b>		<b>999 360</b>		<b>963 135.75</b>	
3611	Entschädigungen an Kantone und Konkordate	326 738.75	0.00	337 000	0	324 842.50	0.00
3612	Entschädigungen an Gemeinden und Gemeindeverbände	636 604.35	0.00	662 360	0	638 293.25	0.00
<b>362</b>	<b>Finanz- und Lastenausgleich</b>	<b>114 346.00</b>		<b>114 500</b>		<b>117 140.00</b>	
3621	Finanz- und Lastenausgleich an Kanton	114 346.00	0.00	114 500	0	117 140.00	0.00
<b>363</b>	<b>Beiträge an Gemeinwesen und Dritte</b>	<b>268 424.60</b>		<b>277 200</b>		<b>265 033.15</b>	
3631	Beiträge an Kantone und Konkordate	181 834.20	0.00	187 790	0	179 141.00	0.00
3632	Beiträge an Gemeinden und Gemeindeverbände	74 088.00	0.00	76 050	0	75 834.50	0.00
3634	Beiträge an öffentliche Unternehmungen	3 021.75	0.00	5 560	0	2 875.20	0.00
3635	Beiträge an private Unternehmungen	4 747.00	0.00	5 100	0	4 831.00	0.00
3636	Beiträge an private Organisationen ohne Erwerbszweck	4 733.65	0.00	2 700	0	2 351.45	0.00
<b>366</b>	<b>Abschreibungen Investitionsbeiträge</b>	<b>2 266.60</b>		<b>2 150</b>		<b>1 895.80</b>	
3660	Planmässige Abschreibung Investitionsbeiträge	2 266.60	0.00	2 150	0	1 895.80	0.00
<b>369</b>	<b>Verschiedener Transferaufwand</b>	<b>105 000.00</b>		<b>100 000</b>			
3690	übriger Transferaufwand	105 000.00	0.00	100 000	0	0.00	0.00
<b>38</b>	<b>Ausserordentlicher Aufwand</b>	<b>91 245.75</b>		<b>66 500</b>		<b>81 362.00</b>	
<b>389</b>	<b>Einlagen in das Eigenkapital</b>	<b>91 245.75</b>		<b>66 500</b>		<b>81 362.00</b>	
3893	Einlagen in Vorfinanzierungen des EK	53 520.00	0.00	66 500	0	81 362.00	0.00
3894	Einlagen in finanzpolitische Reserven	37 725.75	0.00	0	0	0.00	0.00
<b>39</b>	<b>Interne Verrechnungen</b>	<b>21 664.75</b>		<b>17 440</b>		<b>18 534.05</b>	
<b>390</b>	<b>Material- und Warenbezüge</b>	<b>3 664.15</b>		<b>3 790</b>		<b>4 187.50</b>	
3900	Interne Verrechnung von Material- und Warenbezügen	3 664.15	0.00	3 790	0	4 187.50	0.00
<b>391</b>	<b>Dienstleistungen</b>	<b>5 343.80</b>		<b>4 000</b>		<b>4 697.35</b>	
3910	Interne Verrechnung von Dienstleistungen	5 343.80	0.00	4 000	0	4 697.35	0.00
<b>393</b>	<b>Betriebs- und Verwaltungskosten</b>	<b>1 480.80</b>		<b>1 500</b>		<b>1 495.20</b>	
3930	Interne Verrechnung von Betriebs- und Verwaltungskosten	1 480.80	0.00	1 500	0	1 495.20	0.00

## Erfolgsrechnung Sachgruppen

Funktionale Gliederung 1.1.2020 bis 31.12.2020

Landiswil		Jahresrechnung 2020		Budget 2020		Jahresrechnung 2019	
		Aufwand	Ertrag	Aufwand	Ertrag	Aufwand	Ertrag
<b>394</b>	<b>Kalk. Zinsen und Finanzaufwand</b>	<b>11 176.00</b>		<b>8 150</b>		<b>8 154.00</b>	
3940	Interne Verrechnung von kalk. Zinsen und Finanzaufwand	11 176.00	0.00	8 150	0	8 154.00	0.00
<b>4</b>	<b>Ertrag</b>		<b>3 007 207.12</b>		<b>2 621 220</b>		<b>2 419 942.70</b>
<b>40</b>	<b>Fiskalertrag</b>		<b>1 139 889.70</b>		<b>1 000 300</b>		<b>987 142.75</b>
<b>400</b>	<b>Direkte Steuern natürliche Personen</b>		<b>914 766.35</b>		<b>825 600</b>		<b>764 842.00</b>
4000	Einkommenssteuern natürliche Personen	0.00	843 888.90	0	760 000	0.00	711 145.90
4001	Vermögenssteuern natürliche Personen	0.00	63 580.80	0	62 000	0.00	51 093.25
4002	Quellensteuern natürliche Personen	0.00	7 296.65	0	3 600	0.00	2 602.85
<b>401</b>	<b>Direkte Steuern juristische Personen</b>		<b>59 300.60</b>		<b>20 200</b>		<b>42 792.60</b>
4010	Gewinnsteuern juristische Personen	0.00	59 264.30	0	20 000	0.00	42 675.20
4011	Kapitalsteuern juristische Personen	0.00	36.30	0	200	0.00	117.40
<b>402</b>	<b>Übrige Direkte Steuern</b>		<b>159 342.75</b>		<b>147 000</b>		<b>172 368.15</b>
4021	Grundsteuern	0.00	99 157.10	0	82 000	0.00	81 794.35
4022	Vermögensgewinnsteuern	0.00	54 644.20	0	65 000	0.00	90 571.50
4024	Erbschafts- und Schenkungssteuern	0.00	0.00	0	0	0.00	0.00
4029	Eingang abgeschriebene Steuern	0.00	5 541.45	0	0	0.00	2.30
<b>403</b>	<b>Besitz- und Aufwandsteuern</b>		<b>6 480.00</b>		<b>7 500</b>		<b>7 140.00</b>
4033	Hundesteuer	0.00	6 480.00	0	7 500	0.00	7 140.00
<b>41</b>	<b>Regalien und Konzessionen</b>		<b>32 224.00</b>		<b>32 000</b>		<b>31 652.00</b>
<b>412</b>	<b>Konzessionen</b>		<b>32 224.00</b>		<b>32 000</b>		<b>31 652.00</b>
4120	Konzessionen	0.00	32 224.00	0	32 000	0.00	31 652.00
<b>42</b>	<b>Entgelte</b>		<b>395 432.60</b>		<b>375 410</b>		<b>329 024.75</b>
<b>420</b>	<b>Ersatzabgaben</b>		<b>26 994.90</b>		<b>24 000</b>		<b>24 982.70</b>
4200	Ersatzabgaben	0.00	26 994.90	0	24 000	0.00	24 982.70
<b>421</b>	<b>Gebühren für Amtshandlungen</b>		<b>55 413.20</b>		<b>116 500</b>		<b>19 162.95</b>
4210	Gebühren für Amtshandlungen	0.00	55 413.20	0	116 500	0.00	19 162.95
<b>424</b>	<b>Benützungsgebühren und Dienstleistungen</b>		<b>283 423.05</b>		<b>224 100</b>		<b>263 302.70</b>
4240	Benützungsgebühren und Dienstleistungen	0.00	283 423.05	0	224 100	0.00	263 302.70



## Erfolgsrechnung Sachgruppen

Funktionale Gliederung 1.1.2020 bis 31.12.2020

Landiswil

		Jahresrechnung 2020		Budget 2020		Jahresrechnung 2019	
Landiswil		Aufwand	Ertrag	Aufwand	Ertrag	Aufwand	Ertrag
<b>425</b>	<b>Erlös aus Verkäufen</b>		<b>133.20</b>		<b>200</b>		<b>241.60</b>
4250	Verkäufe	0.00	133.20	0	200	0.00	241.60
<b>426</b>	<b>Rückerstattungen</b>		<b>29 468.25</b>		<b>10 610</b>		<b>21 334.80</b>
4260	Rückerstattungen Dritter	0.00	29 468.25	0	10 610	0.00	21 334.80
<b>43</b>	<b>Verschiedene Erträge</b>						<b>98.25</b>
<b>431</b>	<b>Aktivierung Eigenleistungen</b>						<b>98.25</b>
4310	Aktivierbare Eigenleistungen auf Sachanlagen	0.00	0.00	0	0	0.00	98.25
<b>44</b>	<b>Finanzertrag</b>		<b>330 240.30</b>		<b>125 900</b>		<b>126 712.40</b>
<b>440</b>	<b>Zinsertrag</b>		<b>3 792.45</b>		<b>5 810</b>		<b>4 349.00</b>
4400	Zinsen flüssige Mittel	0.00	0.00	0	0	0.00	0.00
4401	Zinsen Forderungen und Kontokorrente	0.00	3 341.95	0	4 000	0.00	3 911.50
4402	Zinsen kurzfristige Finanzanlagen	0.00	0.00	0	0	0.00	0.00
4407	Zinsen langfristige Finanzanlagen	0.00	87.50	0	90	0.00	87.50
4409	Übrige Zinsen von Finanzvermögen	0.00	363.00	0	1 720	0.00	350.00
<b>443</b>	<b>Liegenschaftenertrag FV</b>		<b>60 908.65</b>		<b>60 800</b>		<b>61 089.30</b>
4430	Pacht- und Mietzinse Liegenschaften FV	0.00	50 880.00	0	50 800	0.00	50 880.00
4439	Übriger Liegenschaftenertrag FV	0.00	10 028.65	0	10 000	0.00	10 209.30
<b>444</b>	<b>Wertberichtigungen Anlagen FV</b>		<b>211 540.00</b>				
4443	Marktwertanpassungen Liegenschaften	0.00	211 540.00	0	0	0.00	0.00
<b>447</b>	<b>Liegenschaftenertrag VV</b>		<b>53 999.20</b>		<b>59 290</b>		<b>61 274.10</b>
4470	Pacht- und Mietzinse Liegenschaften VV	0.00	39 249.00	0	39 190	0.00	38 769.00
4472	Vergütung für Benützungen Liegenschaften VV	0.00	14 750.20	0	20 100	0.00	22 505.10
<b>45</b>	<b>Entnahmen aus Fonds und Spezialfinanzierungen</b>		<b>24 983.30</b>		<b>9 620</b>		<b>19 837.75</b>
<b>450</b>	<b>Entnahmen aus Fonds und Spezialfinanzierungen im Fremdkapital</b>						<b>7 267.70</b>
4500	Entnahmen aus Spezialfinanzierungen des FK	0.00	0.00	0	0	0.00	7 267.70
<b>451</b>	<b>Entnahmen aus Fonds und Spezialfinanzierungen im Eigenkapital</b>		<b>24 983.30</b>		<b>9 620</b>		<b>12 570.05</b>

## Erfolgsrechnung Sachgruppen

Funktionale Gliederung 1.1.2020 bis 31.12.2020

Landiswil		Jahresrechnung 2020		Budget 2020		Jahresrechnung 2019	
		Aufwand	Ertrag	Aufwand	Ertrag	Aufwand	Ertrag
4510	Entnahmen aus Spezialfinanzierungen des EK	0.00	24 983.30	0	9 620	0.00	12 570.05
<b>46</b>	<b>Transferertrag</b>		<b>945 813.52</b>		<b>952 850</b>		<b>901 283.75</b>
<b>460</b>	<b>Ertragsanteile</b>		<b>1 146.65</b>				
4600	Anteil an Bundeserträgen	0.00	1 146.65	0	0	0.00	0.00
<b>461</b>	<b>Entschädigungen von Gemeinwesen</b>		<b>185 855.62</b>		<b>188 300</b>		<b>184 025.20</b>
4611	Entschädigungen von Kantonen und Konkordaten	0.00	169 945.12	0	172 500	0.00	168 087.70
4612	Entschädigungen von Gemeinden und Gemeindeverbänden	0.00	15 000.00	0	15 000	0.00	15 000.00
4614	Entschädigungen von öffentlichen Unternehmungen	0.00	910.50	0	800	0.00	937.50
<b>462</b>	<b>Finanz- und Lastenausgleich</b>		<b>733 184.00</b>		<b>738 000</b>		<b>694 286.00</b>
4621	Finanz- und Lastenausgleich von Kantonen und Konkordaten	0.00	422 819.00	0	426 000	0.00	399 717.00
4622	Finanz- und Lastenausgleich von Gemeinden und Gemeindeverbänden	0.00	310 365.00	0	312 000	0.00	294 569.00
<b>463</b>	<b>Beiträge von Gemeinwesen und Dritten</b>		<b>18 414.00</b>		<b>26 050</b>		<b>22 476.10</b>
4631	Beiträge von Kantonen und Konkordaten	0.00	18 414.00	0	26 050	0.00	22 476.10
4636	Beiträge von privaten Organisationen ohne Erwerbszweck	0.00	0.00	0	0	0.00	0.00
<b>469</b>	<b>Verschiedener Transferertrag</b>		<b>7 213.25</b>		<b>500</b>		<b>496.45</b>
4690	Übriger Transferertrag	0.00	7 000.00	0	0	0.00	0.00
4699	Rückverteilungen	0.00	213.25	0	500	0.00	496.45
<b>48</b>	<b>Ausserordentlicher Ertrag</b>		<b>116 958.95</b>		<b>108 000</b>		<b>5 657.00</b>
<b>489</b>	<b>Entnahmen aus dem Eigenkapital</b>		<b>116 958.95</b>		<b>108 000</b>		<b>5 657.00</b>
4893	Entnahmen aus Vorfinanzierungen des EK	0.00	116 958.95	0	108 000	0.00	5 657.00
<b>49</b>	<b>Interne Verrechnungen</b>		<b>21 664.75</b>		<b>17 140</b>		<b>18 534.05</b>
<b>490</b>	<b>Material- und Warenbezüge</b>		<b>3 664.15</b>		<b>3 790</b>		<b>4 187.50</b>
4900	Interne Verrechnung von Material- und Warenbezügen	0.00	3 664.15	0	3 790	0.00	4 187.50
<b>491</b>	<b>Dienstleistungen</b>		<b>5 343.80</b>		<b>3 700</b>		<b>4 697.35</b>
4910	Interne Verrechnung von Dienstleistungen	0.00	5 343.80	0	3 700	0.00	4 697.35
<b>493</b>	<b>Betriebs- und Verwaltungskosten</b>		<b>1 480.80</b>		<b>1 500</b>		<b>1 495.20</b>
4930	Interne Verrechnung von Betriebs- und Verwaltungskosten	0.00	1 480.80	0	1 500	0.00	1 495.20

## Erfolgsrechnung Sachgruppen

Funktionale Gliederung 1.1.2020 bis 31.12.2020

Landiswil

		Jahresrechnung 2020		Budget 2020		Jahresrechnung 2019	
Landiswil		Aufwand	Ertrag	Aufwand	Ertrag	Aufwand	Ertrag
<b>494</b>	<b>Kalk. Zinsen und Finanzaufwand</b>		<b>11 176.00</b>		<b>8 150</b>		<b>8 154.00</b>
4940	Interne Verrechnung von kalk. Zinsen und Finanzaufwand	0.00	11 176.00	0	8 150	0.00	8 154.00
<b>9</b>	<b>Abschlusskonten</b>	<b>340 949.06</b>	<b>8 584.40</b>		<b>47 800</b>	<b>19 631.08</b>	<b>118 015.50</b>
<b>90</b>	<b>Abschluss Erfolgsrechnung</b>	<b>340 949.06</b>	<b>8 584.40</b>		<b>47 800</b>	<b>19 631.08</b>	<b>118 015.50</b>
<b>900</b>	<b>Abschluss Allgemeiner Haushalt</b>	<b>332 141.30</b>			<b>38 010</b>		<b>118 015.50</b>
9000	Ertragsüberschuss	332 141.30	0.00	0	0	0.00	0.00
9001	Aufwandüberschuss	0.00	0.00	0	38 010	0.00	118 015.50
<b>901</b>	<b>Abschluss Spezialfinanzierungen und Fonds im EK</b>	<b>8 807.76</b>	<b>8 584.40</b>		<b>9 790</b>	<b>19 631.08</b>	
9010	Abschluss Spezialfinanzierungen und Fonds im EK, Ertragsüberschuss	8 807.76	0.00	0	0	19 631.08	0.00
9011	Abschluss Spezialfinanzierungen und Fonds im EK, Aufwandüberschuss	0.00	8 584.40	0	9 790	0.00	0.00

## 12.4 Investitionsrechnung nach Funktionen

### Investitionsrechnung

Funktionale Gliederung 1.1.2020 bis 31.12.2020

Landiswil		Jahresrechnung 2020		Budget 2020		Jahresrechnung 2019	
		Ausgaben	Einnahmen	Ausgaben	Einnahmen	Ausgaben	Einnahmen
<b>0</b>	<b>Allgemeine Verwaltung</b>			<b>24 000</b>			
	Nettoergebnis				24 000		
<b>02</b>	<b>Allgemeine Dienste</b>			<b>24 000</b>			
	Nettoergebnis				24 000		
<b>022</b>	<b>Allgemeine Dienste</b>			<b>24 000</b>			
	Nettoergebnis				24 000		
<b>0220</b>	<b>Allgemeine Dienste</b>			<b>24 000</b>			
	Nettoergebnis				24 000		
0220.5060.01	Mobilien	0.00		24 000		0.00	
<b>1</b>	<b>Öffentliche Ordnung und Sicherheit, Verteidigung</b>	<b>17 206.85</b>	<b>45 362.00</b>		<b>255 000</b>	<b>3 024.90</b>	<b>247 755.90</b>
	Nettoergebnis	28 155.15		255 000		244 731.00	
<b>16</b>	<b>Verteidigung</b>	<b>17 206.85</b>	<b>45 362.00</b>		<b>255 000</b>	<b>3 024.90</b>	<b>247 755.90</b>
	Nettoergebnis	28 155.15		255 000		244 731.00	
<b>161</b>	<b>Militärische Verteidigung</b>	<b>17 206.85</b>	<b>45 362.00</b>		<b>255 000</b>	<b>3 024.90</b>	<b>247 755.90</b>
	Nettoergebnis	28 155.15		255 000		244 731.00	
<b>1610</b>	<b>Militärische Verteidigung</b>	<b>17 206.85</b>	<b>45 362.00</b>		<b>255 000</b>	<b>3 024.90</b>	<b>247 755.90</b>
	Nettoergebnis	28 155.15		255 000		244 731.00	
1610.5000.01	Grundstücke (Kugelfang)	17 206.85		0		3 024.90	
1610.6100.01	Rückerstattungen Dritter für Investitionen in Grundstücke		45 362.00		0		0.00
1610.6300.01	Investitionsbeiträge vom Bund		0.00		0		88 000.00
1610.6310.01	Investitionsbeiträge von Kantonen		0.00		255 000		155 755.90
1610.6460.01	Rückzahlung von Darlehen an Kratzmattschützen		0.00		0		4 000.00
<b>6</b>	<b>Verkehr und Nachrichtenübermittlung</b>	<b>243 032.95</b>	<b>107 000.00</b>	<b>225 000</b>	<b>100 000</b>	<b>146 857.35</b>	<b>65 641.05</b>
	Nettoergebnis		136 032.95		125 000		81 216.30
<b>61</b>	<b>Strassenverkehr</b>	<b>243 032.95</b>	<b>107 000.00</b>	<b>225 000</b>	<b>100 000</b>	<b>146 857.35</b>	<b>65 641.05</b>
	Nettoergebnis		136 032.95		125 000		81 216.30

## Investitionsrechnung

Funktionale Gliederung 1.1.2020 bis 31.12.2020

Landiswil		Jahresrechnung 2020		Budget 2020		Jahresrechnung 2019	
		Ausgaben	Einnahmen	Ausgaben	Einnahmen	Ausgaben	Einnahmen
<b>615</b>	<b>Gemeindestrassen</b>	<b>243 032.95</b>	<b>107 000.00</b>	<b>225 000</b>	<b>100 000</b>	<b>146 857.35</b>	<b>65 641.05</b>
	Nettoergebnis		136 032.95		125 000		81 216.30
<b>6150</b>	<b>Gemeindestrassen</b>	<b>243 032.95</b>	<b>107 000.00</b>	<b>225 000</b>	<b>100 000</b>	<b>146 857.35</b>	<b>65 641.05</b>
	Nettoergebnis		136 032.95		125 000		81 216.30
6150.5010.03	Strassen (Siegenthalstutz)	0.00		0		2 930.80	
6150.5010.20	Strassen (Längacker - Schafraim)	0.00		0		733.20	
6150.5010.23	Strassen (Felbackerstrasse)	3 041.95		0		143 193.35	
6150.5010.24	Strassen (Brandiswald u. Löchlibad)	239 991.00		225 000		0.00	
6150.6110.01	Rückerstattungen Dritter für Investitionen in Strassen		0.00		0		1 401.00
6150.6110.02	Grundeigentümerbeiträge an Investitionen in Strassen / Verkehrswege		0.00		0		14 240.05
6150.6110.03	Rückerstattungen Dritter für Investitionen in Strassen		7 000.00		0		0.00
6150.6310.01	Investitionsbeiträge von Kantonen und Konkordaten		0.00		0		50 000.00
6150.6370.01	Investitionsbeitrag Mehrwertabschöpfung		100 000.00		100 000		0.00
<b>7</b>	<b>Umweltschutz und Raumordnung</b>	<b>253 182.50</b>	<b>6 933.40</b>	<b>26 000</b>		<b>83 361.20</b>	
	Nettoergebnis		246 249.10		26 000		83 361.20
<b>72</b>	<b>Abwasserentsorgung</b>	<b>253 182.50</b>	<b>6 933.40</b>	<b>26 000</b>		<b>83 361.20</b>	
	Nettoergebnis		246 249.10		26 000		83 361.20
<b>720</b>	<b>Abwasserentsorgung</b>	<b>253 182.50</b>	<b>6 933.40</b>	<b>26 000</b>		<b>83 361.20</b>	
	Nettoergebnis		246 249.10		26 000		83 361.20
<b>7201</b>	<b>Abwasserentsorgung [Gemeindebetrieb]</b>	<b>253 182.50</b>	<b>6 933.40</b>	<b>26 000</b>		<b>83 361.20</b>	
	Nettoergebnis		246 249.10		26 000		83 361.20
7201.5032.03	ARA Nesselgraben	210 068.00		0		35 515.60	
7201.5090.01	Übrige Sachanlagen	30 753.50		15 000		0.00	
7201.5620.01	Investitionsbeiträge an Gemeindeverband ARA m. Emmental	12 361.00		11 000		47 845.60	
7201.6130.01	Rückerstattungen Dritter für Investitionen übriger Tiefbau		6 933.40		0		0.00
<b>9</b>	<b>Finanzen und Steuern</b>	<b>159 295.40</b>	<b>513 422.30</b>	<b>355 000</b>	<b>275 000</b>	<b>313 396.95</b>	<b>233 243.45</b>
	Nettoergebnis	354 126.90			80 000		80 153.50
<b>99</b>	<b>Nicht aufgeteilte Posten</b>	<b>159 295.40</b>	<b>513 422.30</b>	<b>355 000</b>	<b>275 000</b>	<b>313 396.95</b>	<b>233 243.45</b>
	Nettoergebnis	354 126.90			80 000		80 153.50
<b>999</b>	<b>Abschluss</b>	<b>159 295.40</b>	<b>513 422.30</b>	<b>355 000</b>	<b>275 000</b>	<b>313 396.95</b>	<b>233 243.45</b>
	Nettoergebnis	354 126.90			80 000		80 153.50

## Investitionsrechnung

Funktionale Gliederung 1.1.2020 bis 31.12.2020

Landiswil

		Jahresrechnung 2020		Budget 2020		Jahresrechnung 2019	
		Ausgaben	Einnahmen	Ausgaben	Einnahmen	Ausgaben	Einnahmen
<b>9990</b>	<b>Abschluss</b>	<b>159 295.40</b>	<b>513 422.30</b>	<b>355 000</b>	<b>275 000</b>	<b>313 396.95</b>	<b>233 243.45</b>
	Nettoergebnis	354 126.90			80 000		80 153.50
9990.5900.01	Passivierte Einnahmen	159 295.40		355 000		313 396.95	
9990.6900.01	Aktivierete Ausgaben		513 422.30		275 000		233 243.45

## 12.5 Investitionsrechnung nach Sachgruppen

### Investitionsrechnung Sachgruppen

Funktionale Gliederung 1.1.2020 bis 31.12.2020

Landiswil

		Jahresrechnung 2020		Budget 2020		Jahresrechnung 2019	
		Ausgaben	Einnahmen	Ausgaben	Einnahmen	Ausgaben	Einnahmen
	<b>Total</b>	<b>672 717.70</b>	<b>672 717.70</b>	<b>630 000</b>	<b>630 000</b>	<b>546 640.40</b>	<b>546 640.40</b>
<b>5</b>	<b>Investitionsausgaben</b>	<b>672 717.70</b>		<b>630 000</b>		<b>546 640.40</b>	
<b>50</b>	<b>Sachanlagen</b>	<b>501 061.30</b>		<b>264 000</b>		<b>185 397.85</b>	
<b>500</b>	<b>Grundstücke</b>	<b>17 206.85</b>				<b>3 024.90</b>	
5000	Grundstücke	17 206.85	0.00	0	0	3 024.90	0.00
<b>501</b>	<b>Strassen / Verkehrswege</b>	<b>243 032.95</b>		<b>225 000</b>		<b>146 857.35</b>	
5010	Strassen / Verkehrswege	243 032.95	0.00	225 000	0	146 857.35	0.00
<b>503</b>	<b>Übriger Tiefbau</b>	<b>210 068.00</b>				<b>35 515.60</b>	
5031	Tiefbauten Wasserversorgung	0.00	0.00	0	0	0.00	0.00
5032	Tiefbauten Abwasserbeseitigung	210 068.00	0.00	0	0	35 515.60	0.00
<b>504</b>	<b>Hochbauten</b>						
5040	Hochbauten	0.00	0.00	0	0	0.00	0.00
<b>506</b>	<b>Mobilien</b>			<b>24 000</b>			
5060	Mobilien	0.00	0.00	24 000	0	0.00	0.00
<b>509</b>	<b>Übrige Sachanlagen</b>	<b>30 753.50</b>		<b>15 000</b>			
5090	Übrige Sachanlagen	30 753.50	0.00	15 000	0	0.00	0.00
<b>52</b>	<b>Immaterielle Anlagen</b>						
<b>529</b>	<b>Übrige immaterielle Anlagen</b>						
5290	Übrige immaterielle Anlagen	0.00	0.00	0	0	0.00	0.00
<b>56</b>	<b>Eigene Investitionsbeiträge</b>	<b>12 361.00</b>		<b>11 000</b>		<b>47 845.60</b>	
<b>562</b>	<b>Gemeinden und Gemeindeverbände</b>	<b>12 361.00</b>		<b>11 000</b>		<b>47 845.60</b>	
5620	Investitionsbeiträge an Gemeinden und Gemeindeverbände	12 361.00	0.00	11 000	0	47 845.60	0.00

## Investitionsrechnung Sachgruppen

Funktionale Gliederung 1.1.2020 bis 31.12.2020

Landiswil

	Jahresrechnung 2020		Budget 2020		Jahresrechnung 2019		
	Ausgaben	Einnahmen	Ausgaben	Einnahmen	Ausgaben	Einnahmen	
<b>59</b>	<b>Übertrag an Bilanz</b>		<b>159 295.40</b>	<b>355 000</b>	<b>313 396.95</b>		
<b>590</b>	<b>Passivierungen</b>		<b>159 295.40</b>	<b>355 000</b>	<b>313 396.95</b>		
5900	Passivierte Einnahmen	159 295.40	0.00	355 000	0	313 396.95	0.00
<b>6</b>	<b>Investitionseinnahmen</b>			<b>672 717.70</b>	<b>630 000</b>	<b>546 640.40</b>	
<b>61</b>	<b>Rückerstattungen</b>			<b>59 295.40</b>		<b>15 641.05</b>	
<b>610</b>	<b>Grundstücke</b>			<b>45 362.00</b>			
6100	Rückerstattungen Dritter für Investitionen in Grundstücke	0.00	45 362.00	0	0	0.00	0.00
<b>611</b>	<b>Strassen / Verkehrswege</b>			<b>7 000.00</b>		<b>15 641.05</b>	
6110	Rückerstattungen Dritter für Investitionen in Strassen / Verkehrswege	0.00	7 000.00	0	0	0.00	15 641.05
<b>613</b>	<b>Tiefbau</b>			<b>6 933.40</b>			
6130	Rückerstattungen Dritter für Investitionen übriger Tiefbau	0.00	6 933.40	0	0	0.00	0.00
<b>63</b>	<b>Investitionsbeiträge für eigene Rechnung</b>			<b>100 000.00</b>	<b>355 000</b>	<b>293 755.90</b>	
<b>630</b>	<b>Bund</b>					<b>88 000.00</b>	
6300	Investitionsbeiträge vom Bund	0.00	0.00	0	0	0.00	88 000.00
<b>631</b>	<b>Kantone und Konkordate</b>				<b>255 000</b>	<b>205 755.90</b>	
6310	Investitionsbeiträge von Kantonen und Konkordaten	0.00	0.00	0	255 000	0.00	205 755.90
<b>637</b>	<b>Private Haushalte</b>			<b>100 000.00</b>	<b>100 000</b>		
6370	Investitionsbeiträge von privaten Haushalten	0.00	100 000.00	0	100 000	0.00	0.00
<b>64</b>	<b>Rückzahlung von Darlehen</b>					<b>4 000.00</b>	
<b>646</b>	<b>Private Organisationen ohne Erwerbszweck</b>					<b>4 000.00</b>	
6460	Rückzahlung von Darlehen an private Organisationen ohne Erwerbszweck	0.00	0.00	0	0	0.00	4 000.00
<b>69</b>	<b>Übertrag an Bilanz</b>			<b>513 422.30</b>	<b>275 000</b>	<b>233 243.45</b>	
<b>690</b>	<b>Aktivierungen</b>			<b>513 422.30</b>	<b>275 000</b>	<b>233 243.45</b>	
6900	Aktivierte Ausgaben	0.00	513 422.30	0	275 000	0.00	233 243.45