

Einwohnergemeinde Landiswil

3434 Landiswil

www.landiswil.ch



Rechnung 2018

10.04.2019

15.05.2019

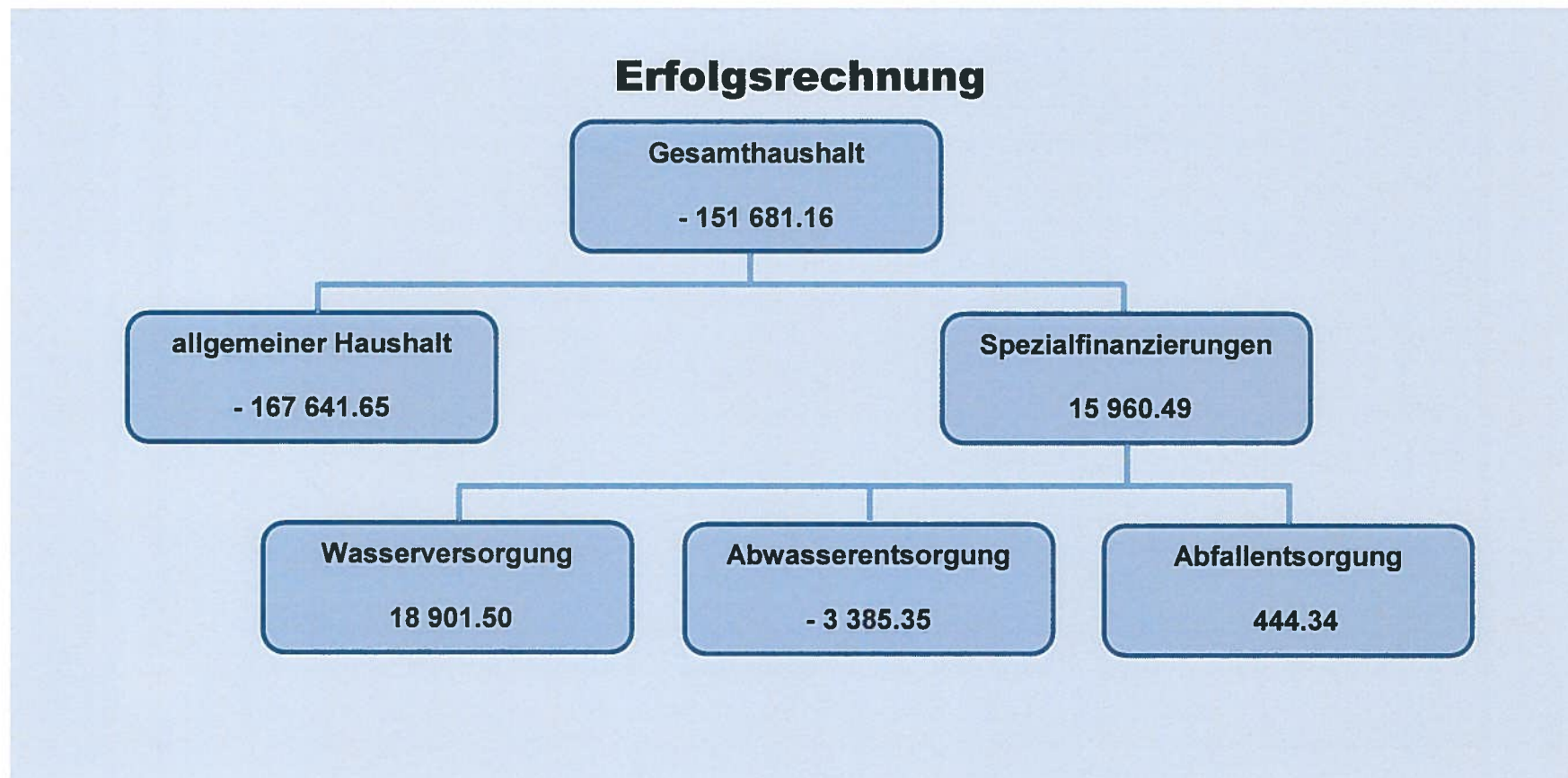
INHALTSVERZEICHNIS

0 AUF EINEN BLICK (Management Summary)	4
1 BERICHTERSTATTUNG	5
1.2 Übersicht Erfolgsrechnung	8
1.3 Spezialfinanzierung	9
2 ECKDATEN	10
2.1 Übersicht	10
2.2 Selbstfinanzierung	11
2.3 Gestufte Erfolgsausweise	12
2.3.1 Gesamter Haushalt	12
2.3.2 Allgemeiner Haushalt	13
2.3.3 Wasserversorgung	14
2.3.4 Abwasserentsorgung	15
2.3.5 Abfall	16
3 BILANZ	17
4 FUNKTIONEN	19
4.1 Erfolgsrechnung	19
4.1.1 Kommentar	20
4.2 Investitionsrechnung	23
5 SACHGRUPPEN	24
5.1 Erfolgsrechnung	24
5.2 Investitionsrechnung	25
6 GELDFLUSSRECHNUNG	26
7 FINANZKENNZAHLEN	31
7.1 Gesamthaushalt	31
7.2 Allgemeiner Haushalt	32
7.3 Spezialfinanzierung Wasserversorgung	32
7.4 Spezialfinanzierung Abwasserentsorgung	33

7.5 Spezialfinanzierung Abfall	33
8 ANTRAG DER EXEKUTIVE	34
9 BESTÄTIGUNGSBERICHT	36
10 GENEHMIGUNG DER JAHRESRECHNUNG	38
11 ANHANG	39
11.1 Regelwerk	39
11.1.1 Angewendetes Regelwerk	39
11.1.2 Bewertung Finanzvermögen	39
11.1.3 Bewertung Verwaltungsvermögen	40
11.1.4 Aktivierungsgrenzen	40
11.1.5 Bestehendes Verwaltungsvermögen	41
11.2 Grundlagen der Jahresrechnung	41
11.3 Eigenkapitalnachweis	42
11.4 Rückstellungsspiegel	43
11.5 Beteiligungsspiegel	44
11.6 Gewährleistungsspiegel	48
11.7 Anlagespiegel	49
11.8 Kreditkontrolle	52
11.8.1 Verpflichtungskredite für Investitionen	52
11.8.2 Nachkredite	53
11.9 Zusätzliche Angaben	55
12 DETAILS ZUR RECHNUNG	57
12.1 Bilanz	57
12.2 Erfolgsrechnung nach Funktionen	63
12.3 Erfolgsrechnung nach Sachgruppen	84
12.4 Investitionsrechnung nach Funktionen	92
12.5 Investitionsrechnung nach Sachgruppen	95

0 AUF EINEN BLICK (Management Summary)

Der Gesamthaushalt schliesst mit einem Aufwandüberschuss von Fr. 151'681.16 ab. Beim allgemeinen Haushalt wird sogar ein Defizit von Fr. 167'641.65 ausgewiesen. Dank dem positiven Abschluss der gebührenfinanzierten Spezialfinanzierungen (Ausnahme Abwasser) verringert sich das negative Resultat.



1 BERICHTERSTATTUNG

Allgemeines

Die Jahresrechnung 2018 wurde gemäss Gemeindegesetzgebung nach dem Rechnungslegungsmodell HRM2 erstellt. Zum Einsatz gelangte das EDV System der Firma NRM AG.

Erfolgsrechnung

Ergebnis Gesamthaushalt

Der Gesamthaushalt schliesst mit einem **Aufwandüberschuss von Fr. 151'681.16** ab. Budgetiert war ein Aufwandüberschuss von Fr. 71'300.-. Die Schlechterstellung gegenüber dem Budget beträgt damit Fr. 80'381.16.

Ergebnis Allgemeiner Haushalt

Der Allgemeine Haushalt schliesst mit einem **Aufwandüberschuss von Fr. 167'641.65** ab. Budgetiert war ein Aufwandüberschuss von Fr. 72'340.-. Die Verschlechterung gegenüber dem Budget beträgt damit Fr. 95'301.65.

Spezialfinanzierungen (gebührenfinanzierte Bereiche gem. Art. 30 Bst. B FHDV)

SF Wasserversorgung

Die Wasserversorgung (Funktion 7101) schliesst mit einem **Ertragsüberschuss von Fr. 18'901.50** ab. Budgetiert war ein Minus von Fr. 4'560.-. Die Spezialfinanzierung Rechnungsausgleich Wasser erhöht sich damit auf Fr. 96'372.85.

SF Abwasserentsorgung

Die Abwasserentsorgung (Funktion 7201) schliesst mit einem **Aufwandüberschuss von Fr. 3'385.35** ab. Budgetiert war ein Gewinn von Fr. 3'470.-. Die Verschlechterung gegenüber dem Budget 2018 beträgt Fr. 6'855.35. Die Spezialfinanzierung Rechnungsausgleich Abwasser reduzierte sich leicht und beläuft sich nun auf Fr. 91'431.15.

SF Abfallbeseitigung

Die Abfallbeseitigung (Funktion 7301) schliesst mit einem **Ertragsüberschuss von Fr. 444.34** ab. Budgetiert war ein solcher von Fr. 2'130.-. Die Verschlechterung gegenüber dem Budget beträgt damit Fr. 1'685.66. Der Rechnungsausgleich dieser Spezialfinanzierung beträgt nun Fr. 64'888.83.

Übrige Spezialfinanzierungen mit Gemeindereglement

SF Planungsmehrwerte

Die Einnahmen aus der Mehrwertabschöpfung bei der Kiesgrube waren gegenüber dem Vorjahr und dem Budget leicht rückläufig. Der Betrag von Fr. 32'136.- wurde vollumfänglich in die Spezialfinanzierung Mehrwertabschöpfung eingelegt. Der Schlussaldo der Mehrwertabschöpfung beträgt nun Fr. 208'329.95. Im Jahr 2018 wurde keine Projekte daraus finanziert.

SF Liegenschaften Finanzvermögen

Die Einlage in die Spezialfinanzierung der Funktion 9630 (Liegenschaften Finanzvermögen 'altes Schulhaus') richtet sich nach der Gebäudeversicherungssumme und hat Fr. 36'500.- ausgemacht. Zur Deckung der umfangreichen Aufwände von Unterhalt und Reparaturen konnten in diesem Jahr Fr. 82'788.- aus der Vorfinanzierung entnommen werden. Der Saldo der Spezialfinanzierung beläuft sich Ende Jahr immer noch auf Fr. 87'628.75.

Wesentliches zur Erfolgsrechnung anhand der Sachgruppen

Personalaufwand

Der Personalaufwand fällt Fr. 4'007.95 höher als budgetiert aus. Die Kostenüberschreitung sind durch Zahlungen für Überzeit entstanden.

Sachaufwand

Der Sachaufwand fällt Fr. 30'965.21 höher als vorgesehen aus. Die Mehrkosten sind im Bereich der Ver- und Entsorgung unserer Liegenschaften, der Honorare und mit a.o. baulichem und betrieblichen Unterhalt zu begründen. Nur dank grossen Kosteneinsparungen im Bereich der Benützungskosten für Anlagen/Gerätschaften (Schneeräumung) ist die Budgetüberschreitung bei dieser Sachgruppe nicht höher ausgefallen.

Abschreibungen

Das altrechtliche Verwaltungsvermögen von Fr. 361'204.20 wurde am 01.01.2016 zum Buchwert in HRM2 übernommen. Es wird innerhalb von 8 Jahren abgeschrieben, was einem Abschreibungssatz von 12.5 % entspricht. Eine Jahrestranche beträgt Fr. 45'150.55. Das Vermögen beläuft sich nach drei Jahren noch auf Fr. 225'752.25.

Ab 2016 wird das neu gebildete Verwaltungsvermögen nach Anlagekategorien und Nutzungsdauer linear abgeschrieben. Die Abschreibungen nach Nutzungsdauer haben sich auf Fr. 17'188.05 erhöht.

Zusätzliche Abschreibungen (Art. 84 GV) müssen vorgenommen werden, wenn im Rechnungsjahr in der Erfolgsrechnung Allgemeiner Haushalt ein Ertragsüberschuss ausgewiesen wird und die ordentlichen Abschreibungen kleiner als die Nettoinvestitionen sind. Wegen dem Aufwandüberschuss mussten keine zusätzlichen Abschreibungen vorgenommen werden. Auf Grund der gesetzlichen Grundlagen durfte aus der in den Vorjahren gebildeten finanzpolitischen Reserve jedoch auch keine Entnahme erfolgen.

Transferaufwand

Die Transferaufwände (Zahlungen an Kanton, Gemeinden, Verbände, öffentliche und private Unternehmungen) liegen Fr. 2'279.50 unter dem Budget.

Steuerertrag

Der Fiskalertrag liegt Fr. 115'127.60 unter dem Budget. Hauptverantwortlich dafür sind Mindereinnahmen bei den Einkommenssteuern von natürlichen und den Gewinnsteuern von juristischen Personen. Der Rückgang zeichnete sich bereits im Verlauf des Jahres ab (Verminderung der Steuerkraft vor allem durch Wegzüge). Dazu gekommen ist, dass wir für die Vorjahre Steuern zurückerstatten mussten. Bei der Budgetierung haben wir uns jedoch darauf verlassen, dass die Steuernachzahlungen wie in den Vorjahren einen grossen Posten ausmachen würden. Nur dank a.o. Mehreinnahmen bei den Vermögensgewinnsteuern konnte der Verlust reduziert werden. Die Veränderungen beim Steuersubstrat müssen intensiv beobachtet werden.

Entgelte

Bei den Entgelten konnten Fr. 8'280.15 mehr als budgetiert eingenommen werden. Die Mehreinnahmen stammen von Gebühren (Dienstleistungen, Kehrichtsack- und -Markenverkäufen, Anschlussgebühren).

Finanzertrag

Dieser übertrifft den Budgetwert um Fr. 14'295.75. Die Mehreinnahmen stammen aus höheren Mietzinseinnahmen und Kostenrückerstattungen.

Transferertrag

Dass der Transferertrag um Fr. 19'044.05 höher als budgetiert ausfällt, liegt an den höheren Kantonsbeiträgen an die Gehaltskosten der Lehrerschaft und den Schülertransport sowie beim Finanz- und Lastenausgleich.

Aktivierungsgrenze

Gemäss Beschluss des Gemeinderates vom 29. Juni 2015 werden einzelne Investitionen von mehr als Fr. 20'000.00 der Investitionsrechnung belastet. In den spezialfinanzierten Bereichen wurde die Aktivierungsgrenze ab 01.01.2018 auf Fr. 5'000.00 festgesetzt. Es ist eine konstante Praxis zu verfolgen.

Nettoinvestitionen

Die Nettoinvestitionen sind gegenüber dem Budget um Fr. 60'040.- höher. Obwohl die Sanierung des Kugelfangs praktisch abgeschlossen ist, fehlen noch Rechnungen für geleistete Arbeiten und auch die Abrechnung für die Subventionen. Minderaufwände entstanden im Bereich der Strassensanierungen (Siegenthalstutz) und bei der Abwasserbeseitigung. Die PWI-Abrechnung Felbacker-Grädelisberg konnte nicht wie vorgesehen abgerechnet werden.

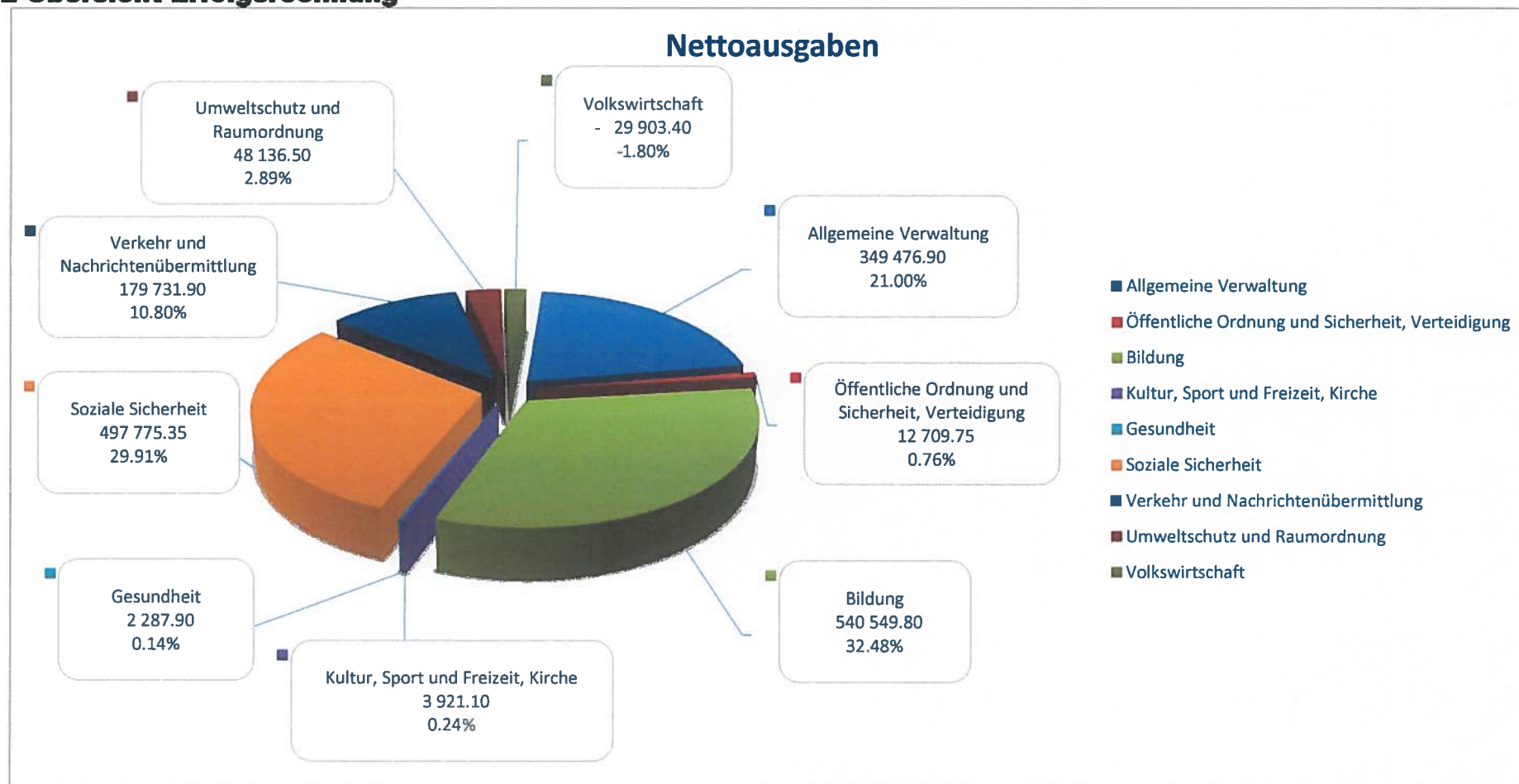
Bilanz

Das Finanzvermögen hat um Fr. 730'055.36 abgenommen. Die liquiden Mittel sind zurückgegangen. Wegen zu erwartenden Negativzinsen musste die kurzfristige Finanzanlage bei der Post abgebaut werden. Demgegenüber erhöht sich das Verwaltungsvermögen um Fr. 611'701.40. Das entspricht den Aufwertungen durch die getätigten Investitionen. Das Fremdkapital ist praktisch unverändert. Das Eigenkapital erhöht sich zwar durch die Einlagen bei den Spezial- und Vorfinanzierungen, nimmt jedoch auch durch die Entnahme für den Liegenschaftsunterhalt beim alten Schulhaus sowie den Aufwandüberschuss der Erfolgsrechnung 2018 ab. Der Bilanzüberschuss reduziert sich auf Fr. 581'097.28 und ist für die nähere Zukunft ausreichend.

Nachkredite

Total > Fr. 500.00	Fr.	224'581
davon:		
gebunden	Fr.	106'173
GR Kompetenz	Fr.	43'565
von GV zur Kenntnis zu nehmen	Fr.	74'843

1.2 Übersicht Erfolgsrechnung



1.3 Spezialfinanzierung

Spezialfinanzierungen (gebührenfinanzierte Bereiche)

(Art. 3.*

SF Wasserversorgung

	<u>Rechnungsjahr</u>	<u>Budget</u>
Erfolg	18 901.50	- 4 560
Verwaltungsvermögen	20 578.90	
Bestand Werterhalt	637 076.40	
Bestand SF	96 372.85	

SF Abwasserentsorgung

	<u>Rechnungsjahr</u>	<u>Budget</u>
Erfolg	- 3 385.35	3 470
Verwaltungsvermögen	15 347.25	
Bestand Werterhalt	876 190.65	
Bestand SF	91 431.15	

SF Abfall

	<u>Rechnungsjahr</u>	<u>Budget</u>
Erfolg	444.34	2 130
Verwaltungsvermögen		
Bestand Werterhalt		
Bestand SF	64 888.83	

2 ECKDATEN

2.1 ÜBERSICHT

	Jahresrechnung 2018	Budget 2018	Jahresrechnung 2017
Jahresergebnis ER Gesamthaushalt	- 151 681.16	- 71 300	60 316.55
Jahresergebnis ER Allgemeiner Haushalt	- 167 641.65	- 72 340	55 754.25
Jahresergebnis gesetzliche Spezialfinanzierungen	15 960.49	1 040	4 562.30
Steuerertrag natürliche Personen	779 338.65	889 000	975 152.90
Steuerertrag juristische Personen	2 968.85	41 000	39 801.05
Liegenschaftssteuer	80 741.80	79 000	78 659.45
Nettoinvestitionen	674 040.00	614 000	119 741.25
Bestand Finanzvermögen	2 469 146.71		3 199 202.07
Bestand Verwaltungsvermögen Gesamthaushalt	1 083 048.65		471 347.25
Bestand Verwaltungsvermögen Allgemeiner Haushalt	1 047 122.50		449 004.30
Bestand Verwaltungsvermögen Spezialfinanzierungen	35 926.15		22 342.95
Fremdkapital	311 871.75		312 331.80
Eigenkapital	3 240 323.61		3 358 217.52
Reserven	557 336.70		557 336.70
Bilanzüberschuss/-fehlbetrag	581 097.28		748 738.93

2.2 SELBSTFINANZIERUNG

		Jahresrechnung 2018	Budget 2018	Jahresrechnung 2017
Ergebnis Gesamthaushalt	90	- 151 681.16	- 71 300	60 316.55
Abschreibung Verwaltungsvermögen	33 +	62 338.60	75 610	50 544.80
Einlagen in Fonds und Spezialfinanzierungen	35 +	77 738.20	77 800	112 453.45
Entnahmen aus Fonds und Spezialfinanzierungen	45 -	- 11 867.80	- 6 450	- 13 280.80
Wertberichtigung Darlehen Verwaltungsvermögen	364 +			
Wertberichtigung Beteiligungen Verwaltungsvermögen	365 +			
Abschreibungen Investitionsbeiträge	366 +			
Zusätzliche Abschreibungen	383 +			
Einlagen in das Eigenkapital	389 +	68 636.00	76 500	115 651.90
Entnahmen aus dem Eigenkapital	489 -	- 84 677.00	- 41 500	- 24 375.40
Selbstfinanzierung		- 39 513.16	110 660	301 310.50
Nettoinvestitionen				
Investitionsausgaben	5	679 540.00	1 128 000	156 688.65
Investitionseinnahmen	6	5 500.00	514 000	36 947.40
Nettoinvestitionen		674 040.00	614 000	119 741.25
Finanzierungsergebnis		- 713 553.16	- 503 340	181 569.25

2.3 Gestufter Erfolgsausweis

2.3.1 Gesamter Haushalt

Erfolgsrechnung gesamter Haushalt 2018

Sachgruppen, 1.1.2018 bis 31.12.2018

Landiswil

		Jahresrechnung 2018	Budget 2018	Jahresrechnung 2017
	Betrieblicher Aufwand			
30	Personalaufwand	485 142.95	481 135	470 410.30
31	Sach- und übriger Betriebsaufwand	438 520.21	407 555	426 008.65
33	Abschreibungen Verwaltungsvermögen	62 338.60	75 610	50 544.80
35	Einlagen in Fonds und Spezialfinanzierungen	77 738.20	77 800	112 453.45
36	Transferaufwand	1 331 470.50	1 333 750	1 335 292.75
39	Interne Verrechnungen	16 608.00	16 900	16 938.55
	Total betrieblicher Aufwand	2 411 818.46	2 392 750	2 411 648.50
	Betrieblicher Ertrag			
40	Fiskalertrag	964 672.40	1 079 800	1 208 424.20
41	Regalien und Konzessionen	32 725.00	33 000	32 013.00
42	Entgelte	308 580.15	300 300	295 627.90
43	Verschiedene Erträge	408.50		
45	Entnahmen aus Fonds und Spezialfinanzierungen	11 867.80	6 450	13 280.80
46	Transferertrag	882 494.05	863 450	900 602.55
49	Interne Verrechnungen	16 608.00	16 920	16 938.55
	Total betrieblicher Ertrag	2 217 355.90	2 299 920	2 466 887.00
	Ergebnis aus betrieblicher Tätigkeit	- 194 462.56	- 92 830	55 238.50
34	Finanzaufwand	97 485.35	53 400	15 945.95
44	Finanzertrag	124 225.75	109 930	112 300.50
	Ergebnis aus Finanzierung	26 740.40	56 530	96 354.55
	Operatives Ergebnis	- 167 722.16	- 36 300	151 593.05
38	Ausserordentlicher Aufwand	68 636.00	76 500	115 651.90
48	Ausserordentlicher Ertrag	84 677.00	41 500	24 375.40
	Ausserordentliches Ergebnis	16 041.00	- 35 000	- 91 276.50
	Jahresergebnis Erfolgsrechnung	- 151 681.16	- 71 300	60 316.55

2.3.2 Allgemeiner Haushalt

Erfolgsrechnung allgemeiner Haushalt ohne SF 2018

Sachgruppen, 1.1.2018 bis 31.12.2018

Landiswil

		Jahresrechnung 2018	Budget 2018	Jahresrechnung 2017
	Betrieblicher Aufwand			
30	Personalaufwand	478 910.75	474 755	464 539.10
31	Sach- und übriger Betriebsaufwand	382 954.60	361 715	375 552.65
33	Abschreibungen Verwaltungsvermögen	62 074.55	69 160	50 262.00
35	Einlagen in Fonds und Spezialfinanzierungen	0.00		36 500.00
36	Transferaufwand	1 251 318.50	1 249 750	1 243 524.55
39	Interne Verrechnungen	13 323.20	13 400	13 318.70
	Total betrieblicher Aufwand	2 188 581.60	2 168 780	2 183 697.00
	Betrieblicher Ertrag			
40	Fiskalertrag	964 672.40	1 079 800	1 208 424.20
41	Regalien und Konzessionen	32 725.00	33 000	32 013.00
42	Entgelte	82 927.60	83 300	75 587.90
43	Verschiedene Erträge	408.50		
45	Entnahmen aus Fonds und Spezialfinanzierungen	0.00		2 452.00
46	Transferertrag	882 494.05	863 450	900 602.55
49	Interne Verrechnungen	16 608.00	16 920	16 938.55
	Total betrieblicher Ertrag	1 979 835.55	2 076 470	2 236 018.20
	Ergebnis aus betrieblicher Tätigkeit	- 208 746.05	- 92 310	52 321.20
34	Finanzaufwand	97 485.35	53 400	15 945.95
44	Finanzertrag	122 548.75	108 370	110 655.50
	Ergebnis aus Finanzierung	25 063.40	54 970	94 709.55
	Operatives Ergebnis	- 183 682.65	- 37 340	147 030.75
38	Ausserordentlicher Aufwand	68 636.00	76 500	115 651.90
48	Ausserordentlicher Ertrag	84 677.00	41 500	24 375.40
	Ausserordentliches Ergebnis	16 041.00	- 35 000	- 91 276.50
	Jahresergebnis Erfolgsrechnung	- 167 641.65	- 72 340	55 754.25

2.3.3 Wasserversorgung

Erfolgsrechnung Wasserversorgung 2018

Sachgruppen, 1.1.2018 bis 31.12.2018

Landiswil

		Jahresrechnung 2018	Budget 2018	Jahresrechnung 2017
	Betrieblicher Aufwand			
30	Personalaufwand	2 152.45	2 760	2 221.70
31	Sach- und übriger Betriebsaufwand	13 123.15	8 400	3 044.75
33	Abschreibungen Verwaltungsvermögen	264.05	450	282.80
35	Einlagen in Fonds und Spezialfinanzierungen	23 070.00	23 100	23 070.00
36	Transferaufwand	39 326.45	42 000	53 915.10
39	Interne Verrechnungen	0.00		
	Total betrieblicher Aufwand	77 936.10	76 710	82 534.35
	Betrieblicher Ertrag			
42	Entgelte	84 965.30	71 000	73 141.90
45	Entnahmen aus Fonds und Spezialfinanzierungen	11 192.30	450	509.60
49	Interne Verrechnungen	0.00		
	Total betrieblicher Ertrag	96 157.60	71 450	73 651.50
	Ergebnis aus betrieblicher Tätigkeit	18 221.50	- 5 260	- 8 882.85
34	Finanzaufwand	0.00		
44	Finanzertrag	680.00	700	688.00
	Ergebnis aus Finanzierung	680.00	700	688.00
	Operatives Ergebnis	18 901.50	- 4 560	- 8 194.85
38	Ausserordentlicher Aufwand	0.00		
48	Ausserordentlicher Ertrag	0.00		
	Ausserordentliches Ergebnis	0.00		
	Jahresergebnis Erfolgsrechnung	18 901.50	- 4 560	- 8 194.85

2.3.4 Abwasserentsorgung

Erfolgsrechnung Abwasserentsorgung 2018

Sachgruppen, 1.1.2018 bis 31.12.2018

Landiswil

		Jahresrechnung 2018	Budget 2018	Jahresrechnung 2017
	Betrieblicher Aufwand			
30	Personalaufwand	1 114.60	1 090	1 166.05
31	Sach- und übriger Betriebsaufwand	2 735.00	2 040	12 013.60
33	Abschreibungen Verwaltungsvermögen	0.00	6 000	
35	Einlagen in Fonds und Spezialfinanzierungen	54 668.20	54 700	52 883.45
36	Transferaufwand	35 825.55	37 000	32 853.10
39	Interne Verrechnungen	0.00		
	Total betrieblicher Aufwand	94 343.35	100 830	98 916.20
	Betrieblicher Ertrag			
42	Entgelte	89 349.50	97 500	101 663.70
45	Entnahmen aus Fonds und Spezialfinanzierungen	675.50	6 000	10 319.20
49	Interne Verrechnungen	0.00		
	Total betrieblicher Ertrag	90 025.00	103 500	111 982.90
	Ergebnis aus betrieblicher Tätigkeit	- 4 318.35	2 670	13 066.70
34	Finanzaufwand	0.00		
44	Finanzertrag	933.00	800	891.00
	Ergebnis aus Finanzierung	933.00	800	891.00
	Operatives Ergebnis	- 3 385.35	3 470	13 957.70
38	Ausserordentlicher Aufwand	0.00		
48	Ausserordentlicher Ertrag	0.00		
	Ausserordentliches Ergebnis	0.00		
	Jahresergebnis Erfolgsrechnung	- 3 385.35	3 470	13 957.70

2.3.5 Abfall

Erfolgsrechnung Abfall (Gemeindebetrieb) 2018

Sachgruppen, 1.1.2018 bis 31.12.2018

Landiswil

		Jahresrechnung 2018	Budget 2018	Jahresrechnung 2017
	Betrieblicher Aufwand			
30	Personalaufwand	2 965.15	2 530	2 483.45
31	Sach- und übriger Betriebsaufwand	39 707.46	35 400	35 397.65
36	Transferaufwand	5 000.00	5 000	5 000.00
39	Interne Verrechnungen	3 284.80	3 500	3 619.85
	Total betrieblicher Aufwand	50 957.41	46 430	46 500.95
	Betrieblicher Ertrag			
42	Entgelte	51 337.75	48 500	45 234.40
49	Interne Verrechnungen	0.00		
	Total betrieblicher Ertrag	51 337.75	48 500	45 234.40
	Ergebnis aus betrieblicher Tätigkeit	380.34	2 070	- 1 266.55
34	Finanzaufwand	0.00		
44	Finanzertrag	64.00	60	66.00
	Ergebnis aus Finanzierung	64.00	60	66.00
	Operatives Ergebnis	444.34	2 130	- 1 200.55
38	Ausserordentlicher Aufwand	0.00		
48	Ausserordentlicher Ertrag	0.00		
	Ausserordentliches Ergebnis	0.00		
	Jahresergebnis Erfolgsrechnung	444.34	2 130	- 1 200.55

3 BILANZ

AKTIVEN	Rechnung 2018	Rechnung 2017
FINANZVERMÖGEN		
100 Flüssige Mittel und kurzfristige Geldanlagen	1 093 627.86	1 210 466.17
101 Forderungen	535 910.45	499 127.50
102 Kurzfristige Finanzanlagen	268 828.40	918 828.40
104 Aktive Rechnungsabgrenzungen		
106 Vorräte und angefangene Arbeiten		
107 Finanzanlagen		
108 Sachanlagen Finanzvermögen	570 780.00	570 780.00
109 Forderungen gegenüber Spezialfinanzierungen und Fonds im FK		
TOTAL FINANZVERMÖGEN	2 469 146.71	3 199 202.07
VERWALTUNGSVERMÖGEN		
140 Sachanlagen Verwaltungsvermögen	1 079 047.65	463 346.25
142 Immaterielle Anlagen		
144 Darlehen	4 000.00	8 000.00
145 Beteiligungen, Grundkapitalien	1.00	1.00
146 Investitionsbeiträge		
148 Kumulierte zusätzliche Abschreibungen		
TOTAL VERWALTUNGSVERMÖGEN	1 083 048.65	471 347.25
AKTIVEN	3 552 195.36	3 670 549.32

PASSIVEN

Rechnung 2018

Rechnung 2017

FREMDKAPITAL

Kurzfristiges Fremdkapital		
200 Laufende Verbindlichkeiten	176 270.15	175 198.35
201 Kurzfristige Finanzverbindlichkeiten	4 600.00	4 600.00
204 Passive Rechnungsabrenzungen	14 631.55	11 610.00
205 Kurzfristige Rückstellungen	34 000.00	48 170.00
Total kurzfristiges Fremdkapital	229 501.70	239 578.35
Langfristiges Fremdkapital		
206 Langfristige Finanzverbindlichkeiten	5 600.00	10 200.00
208 Langfristige Rückstellungen		
209 Verbindlichkeiten gegenüber Spezialfinanzierungen und Fonds im FK	76 770.05	62 553.45
Total langfristiges Fremdkapital	82 370.05	72 753.45
TOTAL FREMDKAPITAL	311 871.75	312 331.80

EIGENKAPITAL

290 Verpflichtungen/Vorschüsse gegenüber Spezialfinanzierungen	252 692.83	236 732.34
292 Rücklagen der Globalbudgetbereiche		
293 Vorfinanzierungen	1 849 196.80	1 815 409.55
294/296 Finanzpolitische Reserve/Neubewertungsreserve Finanzvermögen	557 336.70	557 336.70
299 Bilanzüberschuss/-fehlbeträge	581 097.28	748 738.93
TOTAL EIGENKAPITAL	3 240 323.61	3 358 217.52

PASSIVEN**3 552 195.36****3 670 549.32**

4 FUNKTIONEN

4.1 Erfolgsrechnung

Erfolgsrechnung Zusammenzug

Funktionale Gliederung 1.1.2018 bis 31.12.2018

Landiswil		Jahresrechnung 2018		Budget 2018		Jahresrechnung 2017	
		Aufwand	Ertrag	Aufwand	Ertrag	Aufwand	Ertrag
	Total	2 597 285.65	2 597 285.65	2 528 250	2 528 250	2 612 958.30	2 612 958.30
0	Allgemeine Verwaltung	385 090.75	35 613.85	390 945	34 840	358 878.90	34 443.80
	Nettoergebnis		349 476.90		356 105		324 435.10
1	Öffentliche Ordnung und Sicherheit, Verteidigung	76 716.30	64 006.55	73 440	54 500	82 862.55	66 572.75
	Nettoergebnis		12 709.75		18 940		16 289.80
2	Bildung	777 540.65	236 990.85	737 105	215 100	759 707.90	216 034.95
	Nettoergebnis		540 549.80		522 005		543 672.95
3	Kultur, Sport und Freizeit, Kirche	5 863.10	1 942.00	6 700	3 000	6 004.95	3 060.00
	Nettoergebnis		3 921.10		3 700		2 944.95
4	Gesundheit	2 287.90	0.00	3 100	0	2 421.75	0.00
	Nettoergebnis		2 287.90		3 100		2 421.75
5	Soziale Sicherheit	497 775.35	0.00	516 600	0	498 059.70	0.00
	Nettoergebnis		497 775.35		516 600		498 059.70
6	Verkehr und Nachrichtenübermittlung	183 547.45	3 815.55	193 590	3 720	198 855.45	11 528.50
	Nettoergebnis		179 731.90		189 870		187 326.95
7	Umweltschutz und Raumordnung	350 044.05	301 907.55	332 320	302 470	368 697.75	352 433.85
	Nettoergebnis		48 136.50		29 850		16 263.90
8	Volkswirtschaft	3 764.10	33 667.50	5 540	35 000	2 216.50	32 692.00
	Nettoergebnis	29 903.40		29 460		30 475.50	
9	Finanzen und Steuern	314 656.00	1 919 341.80	268 910	1 879 620	335 252.85	1 896 192.45
	Nettoergebnis	1 604 685.80		1 610 710		1 560 939.60	

4.1.1 Kommentar

0 Allgemeine Verwaltung

	Jahresrechnung 2018		Budget 2018		Jahresrechnung 2017	
	Aufwand	Ertrag	Aufwand	Ertrag	Aufwand	Ertrag
Nettoergebnis	385 090.75	35 613.85 349 476.90	390 945.00	34 840.00 356 105.00	358 878.90	34 443.80 324 435.10

Funktion	Kommentar	Betrag
0120	weniger Sitzungsgelder, Spesen und Aufwand beim Ratskredit	4 065.80
0220	mehr Überzeit; Unfalltaggeld tw; neue Homepage günstiger; generelle Kreditunterschreitungen	8 043.25
0290	Ersatz Waschmaschine Mietwohnung; Sanierung Gde'verwaltung teurer als geplant (Unvorherges.)	- 6 490.00

1 Öffentliche Ordnung und Sicherheit, Verteidigung

	Jahresrechnung 2018		Budget 2018		Jahresrechnung 2017	
	Aufwand	Ertrag	Aufwand	Ertrag	Aufwand	Ertrag
Nettoergebnis	76 716.30	64 006.55 12 709.75	73 440.00	54 500.00 18 940.00	82 862.55	66 572.75 16 289.80

Funktion	Kommentar	Betrag
----------	-----------	--------

2 Bildung

	Jahresrechnung 2018		Budget 2018		Jahresrechnung 2017	
	Aufwand	Ertrag	Aufwand	Ertrag	Aufwand	Ertrag
Nettoergebnis	777 540.65	236 990.85 540 549.80	737 105.00	215 100.00 522 005.00	759 707.90	216 034.95 543 672.95

Funktion	Kommentar	Betrag
2110	Akonto Gehaltskosten und Anzahl Schüler tiefer als vorgesehen	13 064.50
2120	Akonto Gehaltskosten Fr. 1'372.- je Schüler höher als bei Budgetangaben	- 31 463.75
2170	Wgs'san. LH O (1. St./Mieterw.); neue Elektrohauptverteilung LH O; Ersatz Storen SH O, GVB-Beitr.	- 12 839.40
2195	Kantonsbeitrag wegen Spardebatten im Grossen Rat bewusst tief vorgesehen	12 827.45

3 Kultur, Sport, Freizeit, Kirche

	Jahresrechnung 2018		Budget 2018		Jahresrechnung 2017	
	Aufwand	Ertrag	Aufwand	Ertrag	Aufwand	Ertrag
Nettoergebnis	5 863.10	1 942.00 3 921.10	6 700.00	3 000.00 3 700.00	6 004.95	3 060.00 2 944.95

Funktion	Kommentar	Betrag
----------	-----------	--------

4 Gesundheit

	Jahresrechnung 2018		Budget 2018		Jahresrechnung 2017	
	Aufwand	Ertrag	Aufwand	Ertrag	Aufwand	Ertrag
Nettoergebnis	2 287.90	2 287.90	3 100.00	3 100.00	2 421.75	2 421.75

Funktion	Kommentar	Betrag
----------	-----------	--------

5 Soziale Sicherheit

	Jahresrechnung 2018		Budget 2018		Jahresrechnung 2017	
	Aufwand	Ertrag	Aufwand	Ertrag	Aufwand	Ertrag
Nettoergebnis	497 775.35	497 775.35	516 600.00	516 600.00	498 059.70	498 059.70

Funktion	Kommentar	Betrag
5796	reg. Sozialdienst hat Guthaben aus Vorjahren zurückerstattet	11 760.00
5799	LA Sozialhilfekosten je Einwohner tiefer als vom Kanton vorausgesagt	6 342.85

6 Verkehr

	Jahresrechnung 2018		Budget 2018		Jahresrechnung 2017	
	Aufwand	Ertrag	Aufwand	Ertrag	Aufwand	Ertrag
Nettoergebnis	183 547.45	3 815.55 179 731.90	193 590.00	3 720.00 189 870.00	198 855.45	11 528.50 187 326.95

Funktion	Kommentar	Betrag
6150	a.o. Reparaturen Lochmatt und Zimmermatt; weniger Schneeräumungs- und Abschreibeaufwand	9 436.60

7 Umweltschutz und Raumordnung

	Jahresrechnung 2018		Budget 2018		Jahresrechnung 2017	
	Aufwand	Ertrag	Aufwand	Ertrag	Aufwand	Ertrag
Nettoergebnis	350 044.05	301 907.55	332 320.00	302 470.00	368 697.75	352 433.85
		48 136.50		29 850.00		16 263.90

Funktion	Kommentar	Betrag
7710	Grabfeldräumung teurer als vorgesehen; weniger Bestattungsgebühren	- 4 746.80
7900	Honorarkosten für Ausscheidung Gewässerräume/Umsetzung Ortsplanungsrev. unvorherges.	- 16 435.75

8 Volkswirtschaft

	Jahresrechnung 2018		Budget 2018		Jahresrechnung 2017	
	Aufwand	Ertrag	Aufwand	Ertrag	Aufwand	Ertrag
Nettoergebnis	3 764.10	33 667.50	5 540.00	35 000.00	2 216.50	32 692.00
	29 903.40		29 460.00		30 475.50	

Funktion	Kommentar	Betrag
----------	-----------	--------

9 Finanzen und Steuern

	Jahresrechnung 2018		Budget 2018		Jahresrechnung 2017	
	Aufwand	Ertrag	Aufwand	Ertrag	Aufwand	Ertrag
Nettoergebnis	314 656.00	1 919 341.80	268 910.00	1 879 620.00	335 252.85	1 896 192.45
	1 604 685.80		1 610 710.00		1 560 939.60	

Funktion	Kommentar	Betrag
9100	Steuersubstrat durch Wegzüge kleiner; grosse Rück- statt Nachzahlungen Vorjahre; Diff. STE'Teil.	- 148 381.35
9101	a.o. Grundstückgewinnsteuern und mehr Fälle davon	39 365.20
9300	höhere Zahlungen aus FILAG; Mehraufwand bei LA neue Aufgabenteilung	6 901.00
9990	Aufwandüberschuss durch viele Nachkredite höher als Vorgesehen	95 301.65

4.2 Investitionsrechnung

Investitionsrechnung Zusammenzug

Funktionale Gliederung 1.1.2018 bis 31.12.2018

Landiswil

		Jahresrechnung 2018		Budget 2018		Jahresrechnung 2017	
		Ausgaben	Einnahmen	Ausgaben	Einnahmen	Ausgaben	Einnahmen
	Total	685 040.00	685 040.00	1 642 000	1 642 000	193 636.05	193 636.05
0	Allgemeine Verwaltung	0.00	0.00	0	0	0.00	0.00
1	Öffentliche Ordnung und Sicherheit, Verteidigung	299 530.95	4 000.00	455 000	397 000	0.00	4 000.00
	Nettoergebnis		295 530.95		58 000	4 000.00	
2	Bildung	87 043.80	0.00	130 000	0	47 572.40	23 947.40
	Nettoergebnis		87 043.80		130 000		23 625.00
6	Verkehr und Nachrichtenübermittlung	277 618.00	0.00	297 000	117 000	77 490.50	0.00
	Nettoergebnis		277 618.00		180 000		77 490.50
7	Umweltschutz und Raumordnung	15 347.25	1 500.00	246 000	0	31 625.75	9 000.00
	Nettoergebnis		13 847.25		246 000		22 625.75
9	Finanzen und Steuern	5 500.00	679 540.00	514 000	1 128 000	36 947.40	156 688.65
	Nettoergebnis	674 040.00		614 000		119 741.25	

5 SACHGRUPPEN

5.1 Erfolgsrechnung

	Rechnung 2018		Budget 2018		Rechnung 2017	
	Aufwand	Ertrag	Aufwand	Ertrag	Aufwand	Ertrag
AUFWAND						
30 Personalaufwand	485 142.95		481 135		470 410.30	
31 Sach- und übriger Betriebsaufwand	438 520.21		407 555		426 008.65	
33 Abschreibungen Verwaltungsvermögen	62 338.60		75 610		50 544.80	
34 Finanzaufwand	97 485.35		53 400		15 945.95	
35 Einlagen in Fonds und Spezialfinanzierungen	77 738.20		77 800		112 453.45	
36 Transferaufwand	1 331 470.50		1 333 750		1 335 292.75	
37 Durchlaufende Beiträge						
38 Ausserordentlicher Aufwand	68 636.00		76 500		115 651.90	
39 Interne Verrechnungen	16 608.00		16 900		16 938.55	
3 TOTAL AUFWAND	2 577 939.81		2 522 650		2 543 246.35	
ERTRAG						
40 Fiskalertrag		964 672.40		1 079 800		1 208 424.20
41 Regalien und Konzessionen		32 725.00		33 000		32 013.00
42 Entgelte		308 580.15		300 300		295 627.90
43 Verschiedene Erträge		408.50				
44 Finanzertrag		124 225.75		109 930		112 300.50
45 Entnahmen aus Fonds und Spezialfinanzierungen		11 867.80		6 450		13 280.80
46 Transferertrag		882 494.05		863 450		900 602.55
47 Durchlaufende Beiträge						
48 Ausserordentlicher Ertrag		84 677.00		41 500		24 375.40
49 Interne Verrechnungen		16 608.00		16 920		16 938.55
4 TOTAL ERTRAG		2 426 258.65		2 451 350		2 603 562.90
ABSCHLUSS						
90 Abschluss Erfolgsrechnung	19 345.84	171 027.00	5 600	76 900	69 711.95	9 395.40
9 ABSCHLUSSKONTEN	19 345.84	171 027.00	5 600	76 900	69 711.95	9 395.40
	2 597 285.65	2 597 285.65	2 528 250	2 528 250	2 612 958.30	2 612 958.30

5.2 Investitionsrechnung

	Jahresrechnung 2018		Budget 2018		Jahresrechnung 2017	
	Ausgaben	Einnahmen	Ausgaben	Einnahmen	Ausgaben	Einnahmen
AUSGABEN						
50 Sachanlagen	664 192.75		1 062 000		156 688.65	
51 Investitionen auf Rechnung Dritter						
52 Immaterielle Anlagen						
54 Darlehen						
55 Beteiligungen und Grundkapitalien						
56 Eigene Investitionsbeiträge	15 347.25		66 000			
57 Durchlaufende Investitionsbeiträge						
5 TOTAL AUSGABEN	679 540.00		1 128 000		156 688.65	
EINNAHMEN						
60 Übertrag von Sachanlagen in das Finanzvermögen						
61 Rückerstattungen		1 500.00		117 000		
62 Abgang immaterielle Anlagen						
63 Investitionsbeiträge für eigene Rechnung				393 000		32 947.40
64 Rückzahlung von Darlehen		4 000.00		4 000		4 000.00
65 Übertrag von Beteiligungen						
66 Rückzahlung eigener Investitionsbeiträge						
67 Durchlaufende Investitionsbeiträge						
6 TOTAL EINNAHMEN		5 500.00		514 000		36 947.40
59 Übertrag an Bilanz	5 500.00		514 000		36 947.40	
69 Übertrag an Bilanz		679 540.00		1 128 000		156 688.65
Nettoinvestitionen	674 040.00		614 000		119 741.25	

6 Geldflussrechnung

Landiswil

Bezeichnung	Jahr 2018	Jahr 2017
Geldfluss aus betrieblicher Tätigkeit		
(-) Aufwandüberschuss / Ertragsüberschuss	- 167 641.65	55 754.25
Abschreibungen Verwaltungsvermögen	62 074.55	50 262.00
Abschreibungen Investitionsbeiträge		
Einlagen in das Eigenkapital	68 884.05	152 325.15
(-) Entnahmen aus dem Eigenkapital	- 84 677.00	- 26 827.40
Verluste aus Verkauf Finanzanlagen FV und Übertragung Finanzanlagen FV ins VV / (-) Gewinne aus Verkauf Finanzanlagen FV		
Verluste aus Verkauf Sachanlagen FV und Übertragung Sachanlagen FV ins VV / (-) Gewinne aus Verkauf Sachanlagen FV		
Wertberichtigungen Anlagen FV / (-) Wertberichtigungen Anlagen FV		
Wertberichtigungen Darlehen/Beteiligungen VV		
(-) Aufwertung VV		
(-) Zunahme/Abnahme Forderungen	- 36 505.10	29 791.00
Abnahme/(-) Zunahme Vorräte		
Abnahme/(-) Zunahme aktive Rechnungsabgrenzungen		349.00
(-) Abnahme/Zunahme Laufende Verbindlichkeiten	- 16 300.10	75 445.10
(-) Abnahme/Zunahme kurzfr. Rückstellungen	- 14 170.00	1 970.00
Zunahme/(-) Abnahme passive Rechnungsabgrenzungen	3 021.55	1 542.80
(-) Abnahme/Zunahme langfr. Rückstellungen		
Zunahme/(-) Abnahme übrige Spezialfinanzierungen	16 290.20	4 806.65
Geldfluss aus betrieblicher Tätigkeit Einwohnergemeinde (allg. Haushalt)	- 169 023.50	345 418.55

Geldfluss Wasserversorgung

Ertragsüberschuss / (-) Aufwandüberschuss	18 901.50	- 8 194.85
Abschreibungen Verwaltungsvermögen	264.05	282.80
Abschreibungen Investitionsbeiträge		
(-) Aufwertung VV		
(-) Zunahme/Abnahme Forderungen	- 2 725.65	- 1 220.00
Abnahme/(-) Zunahme aktive Rechnungsabgrenzungen		
Abnahme/(-) Zunahme Vorräte		
(-) Abnahme/Zunahme Laufende Verbindlichkeiten	- 1 821.45	- 12 500.80
(-) Abnahme/Zunahme passive Rechnungsabgrenzungen		
Zunahme/(-) Abnahme Vorfinanzierung Werterhalt	11 877.70	22 560.40
(-) Abnahme/Zunahme übrige Vorfinanzierungen		
Geldfluss aus betrieblicher Tätigkeit Wasserversorgung	26 496.15	927.55

Geldfluss Abwasserentsorgung

(-) Aufwandüberschuss / Ertragsüberschuss	- 3 385.35	13 957.70
Abschreibungen Verwaltungsvermögen		
Abschreibungen Investitionsbeiträge		
(-) Aufwertung VV		
Abnahme/(-) Zunahme Forderungen	2 257.50	- 2 257.50
Abnahme/(-) Zunahme aktive Rechnungsabgrenzungen		
Abnahme/(-) Zunahme Vorräte		
(-) Abnahme/Zunahme Laufende Verbindlichkeiten	- 673.20	1 348.70
(-) Abnahme/Zunahme passive Rechnungsabgrenzungen		
Zunahme/(-) Abnahme Vorfinanzierung Werterhalt	37 702.50	28 058.80
(-) Abnahme/Zunahme übrige Vorfinanzierungen		
Geldfluss aus betrieblicher Tätigkeit Abwasserentsorgung	35 901.45	41 107.70

Geldfluss Abfallentsorgung

Ertragsüberschuss / (-) Aufwandüberschuss	444.34	- 1 200.55
Abschreibungen Verwaltungsvermögen		
Abschreibungen Investitionsbeiträge		
(-) Aufwertung VV		
Abnahme/(-) Zunahme Forderungen	169.20	- 409.20
Abnahme/(-) Zunahme aktive Rechnungsabgrenzungen		
Abnahme/(-) Zunahme Vorräte		
Zunahme/(-) Abnahme Laufende Verbindlichkeiten	733.35	- 439.00
(-) Abnahme/Zunahme passive Rechnungsabgrenzungen		
(-) Abnahme/Zunahme Vorfinanzierungen		
Geldfluss aus betrieblicher Tätigkeit Abfallentsorgung	1 346.89	- 2 048.75

Geldfluss aus betrieblicher Tätigkeit Gemeindebetriebe	63 744.49	39 986.50
---	------------------	------------------

Total Geldfluss aus betrieblicher Tätigkeit	- 105 279.01	385 405.05
--	---------------------	-------------------

Geldfluss aus Investitionstätigkeit

Zahlungen für Nettoinv. Sachanlagen + Immat. Anlagen+ Investitionsbeiträge VV	- 644 479.55	- 101 195.50
(-) Auszahlungen für Darlehen/Beteiligungen VV		
Einzahlung für Darlehen/Beteiligungen VV	4 000.00	4 000.00
(-) Kauf Sachanlagen FV		
Verkauf Sachanlagen FV		
(-) Investitionen Sachanlagen FV		
(-) Kauf kurzfristige Finanzanlagen FV		
Verkauf kurzfristige Finanzanlagen FV	650 000.00	
(-) Kauf langfristige Finanzanlagen FV		
Verkauf langfristige Finanzanlagen FV		
Geldfluss aus Investitionstätigkeit Einwohnergemeinde (allg. Haushalt)	9 520.45	- 97 195.50

Geldfluss Wasserversorgung

Zahlungen für Nettoinvestitionen VV Wasserversorgung	1 500.00	- 31 625.75
Geldfluss aus Investitionstätigkeit Wasserversorgung	1 500.00	- 31 625.75

Geldfluss Abwasserentsorgung

Zahlungen für Nettoinvestitionen VV Abwasserentsorgung	- 15 347.25	
Geldfluss aus Investitionstätigkeit Abwasserentsorgung	- 15 347.25	

Geldfluss Abfall

Zahlungen für Nettoinvestitionen VV Abfall

Geldfluss aus Investitionstätigkeit Abfallentsorgung

Geldfluss aus Investitionstätigkeit Gemeindebetriebe	- 13 847.25	- 31 625.75
Total Geldfluss aus Investitionstätigkeit	- 4 326.80	- 128 821.25
Geldfluss aus Finanzierungstätigkeit		
(-) Abnahme/ Zunahme Kontokorrente mit Dritten	- 558.90	523.45
Aufnahme kurzfristige Finanzverbindlichkeiten	4 600.00	9 200.00
(-) Rückzahlung kurzfristige Finanzverbindlichkeiten	- 4 600.00	- 4 600.00
Aufnahme langfristige Finanzverbindlichkeiten		
(-) Rückzahlung langfristige Finanzverbindlichkeiten	- 4 600.00	- 9 200.00
(-) Abnahme/Zunahme Stiftungen, Legate, Zuwendungen im FK sowie Fonds im FK	- 2 073.60	- 2 048.55
Geldfluss aus Finanzierungstätigkeit Einwohnergemeinde (allg. Haushalt)	- 7 232.50	- 6 125.10
Total Geldfluss (alle)	- 116 838.31	250 458.70
Bestand Flüssige Mittel und kurzfristige Geldanlagen 1.1.	1 210 466.17	960 007.47
Bestand Flüssige Mittel und kurzfristige Geldanlagen 31.12.	1 093 627.86	1 210 466.17

Kontrollrechnung: Differenz

Die Geldflussrechnung wird auf der Grundlage des Fonds «Netto-flüssige-Mittel» erstellt. Der Fonds besteht aus den flüssigen Mittel aus Kassen-, Post-, Bankguthaben sowie den geldnahen Mitteln abzüglich der kurzfristigen Finanzverbindlichkeiten auf Sicht (90 Tage).

7 Finanzkennzahlen

7.1 Gesamthaushalt

Kennzahl	2018	2017	2016	2015	2014	Ø 5 Jahre	Kommentar/Interpretation
Nettoverschuldungsquotient	-148.5%	-169.4%	-155.4%			-157.8%	Nettoschulden in % des Fiskalertrages (inkl. Finanzausgleich). Diese Kennzahl gibt an, welcher Anteil der Fiskalerträge, bzw. wieviel Jahrest ranchen erforderlich sind, um die Nettoschulden abzutragen. Richtwert: < 100% gut.
Selbstfinanzierungsgrad	-5.9%	251.6%	555.5%			267.1%	Selbstfinanzierung in % der Nettoinvestitionen. Der Selbstfinanzierungsgrad gibt Antwort auf die Frage, wie weit die Investitionen aus selbst erarbeiteten Mitteln bezahlt werden können. Richtwert: > 100% ideal.
Zinsbelastungsanteil	-0.2%	-0.1%	-0.2%			-0.2%	Nettozinsen in % des Laufenden Ertrages. Der Zinsbelastungsanteil sagt aus, wie stark der Laufende Ertrag durch den Zinsendienst belastet ist. Je tiefer der Wert, desto grösser der Handlungsspielraum. Richtwert: 0-4% gut.
Bruttoverschuldungsanteil	8.0%	7.4%	5.1%			6.9%	Bruttoschuld in % des Laufenden Ertrages. Die Bruttoverschuldung informiert über das Mass der Verschuldung einer Gemeinde. Richtwert: < 50% = sehr gut.
Investitionsanteil	22.4%	6.5%	3.6%			10.8%	Bruttoinvestitionen in % der Gesamtausgaben. Der Investitionsanteil informiert über das Mass der Investitionstätigkeit einer Gemeinde. Aussage: < 10% = schwache Investitionstätigkeit.
Kapitaldienstanteil	2.5%	1.8%	1.7%			2.0%	Kapitaldienst in % des Laufenden Ertrages. Der Kapitaldienstanteil informiert darüber, wie stark der Laufende Ertrag durch Zinsendienst und Abschreibungen belastet ist. Richtwert: < 5% = geringe Belastung.
Nettoschuld in Franken pro Einwohner	- 3 452	- 4 619	- 4 338			- 4 136	Die Nettoschuld pro Einwohner wird als Gradmesser für die Verschuldung verwendet. Ein negativer Wert entspricht einem Nettovermögen pro Einwohner.
Selbstfinanzierungsanteil	-1.7%	11.8%	15.2%			8.4%	Selbstfinanzierung in % des Laufenden Ertrages. Der Selbstfinanzierungsanteil gibt Auskunft über die finanzielle Leistungsfähigkeit unserer Gemeinde. Je höher der Wert, desto grösser ist der Spielraum für den Schuldenabbau oder die Finanzierung von Investitionen und deren Folgekosten. Richtwert: 10-20% = mittel
Nettozinsbelastungsanteil	3.4%	-4.0%	3.1%			0.8%	Finanzaufwand netto in % des Steuerertrages. Richtwert 0-4% = Sehr tiefe Belastung
Massgebliches Eigenkapital pro Einwohner	2 359	2 652	2 355			2 455	Vergleichsgrösse

7.2 Allgemeiner Haushalt

Kennzahl	2018	2017	2016	2015	2014	Ø 5 Jahre	Kommentar/Interpretation
Selbstfinanzierungsgrad	-18.42%	203.2%	468.2%			217.7%	<i>Selbstfinanzierung in % der Nettoinvestitionen. Der Selbstfinanzierungsgrad gibt Antwort auf die Frage, wie weit die Investitionen aus selbst erarbeiteten Mitteln bezahlt werden können. Richtwert: > 100% ideal.</i>
Bilanzüberschussquotient	40.00%	43.9%	39.6%			41.2%	<i>Bilanzüberschuss in % des Fiskalertrages (inkl. Finanzausgleich). Nach Gemeindegrösse abgestufte Mindestausstattung des Eigenkapitals (Bilanzüberschuss) zur Abdeckung von Aufwandüberschüssen, zum Schutz vor einem Bilanzfehlbetrag sowie zur Verstärkung der Risikofähigkeit. Richtwert: > 60 % Gemeinden unter 2'000 Einwohner.</i>

7.3 Spezialfinanzierung Wasserversorgung

Kennzahl	2018	2017	2016	2015	2014	Ø 5 Jahre	Kommentar/Interpretation
Selbstfinanzierungsgrad	-2069.55%	64.74%	0.00%			-668.3%	<i>Selbstfinanzierung in % der Nettoinvestitionen. Der Selbstfinanzierungsgrad gibt Antwort auf die Frage, wie weit die Investitionen aus selbst erarbeiteten Mitteln bezahlt werden können. Richtwert: > 100% ideal.</i>
Kostendeckungsgrad	128.32%	88.90%	79.92%			99.0%	<i>Aufwand in % des Ertrages. Der Kostendeckungsgrad gibt Antwort auf die Frage, wie weit der Aufwand aus selbst erarbeiteten Erträgen gedeckt ist. > 100% = Ertragsüberschuss</i>
Werterhaltungsquote	20.71%	20.32%	19.59%			20.2%	<i>Bestand Werterhalt in % des Wiederbeschaffungswertes.</i>

7.4 Spezialfinanzierung Abwasserentsorgung

Kennzahl	2018	2017	2016	2015	2014	Ø 5 Jahre	Kommentar/Interpretation
Selbstfinanzierungsgrad	223.60%					223.6%	<i>Selbstfinanzierung in % der Nettoinvestitionen . Der Selbstfinanzierungsgrad gibt Antwort auf die Frage, wie weit die Investitionen aus selbst erarbeiteten Mitteln bezahlt werden können. Richtwert: > 100% ideal.</i>
Kostendeckungsgrad	96.39%	115.8%	92.1%			101.4%	<i>Aufwand in % des Ertrages . Der Kostendeckungsgrad gibt Antwort auf die Frage, wie weit der Aufwand aus selbst erarbeiteten Erträgen gedeckt ist. > 100% = Ertragsüberschuss</i>
Werterhaltungsquote	17.17%					17.2%	<i>Bestand Werterhalt in % des Wiederbeschaffungswertes .</i>

7.5 Spezialfinanzierung Abfall

Kennzahl	2018	2017	2016	2015	2014	Ø 5 Jahre	Kommentar/Interpretation
Selbstfinanzierungsgrad							<i>Selbstfinanzierung in % der Nettoinvestitionen . Der Selbstfinanzierungsgrad gibt Antwort auf die Frage, wie weit die Investitionen aus selbst erarbeiteten Mitteln bezahlt werden können. Richtwert: > 100% ideal.</i>
Kostendeckungsgrad	100.87%	97.3%	105.6%			101.3%	<i>Aufwand in % des Ertrages . Der Kostendeckungsgrad gibt Antwort auf die Frage, wie weit der Aufwand aus selbst erarbeiteten Erträge gedeckt ist. > 100% = Ertragsüberschuss</i>

Beim zweiten Wert 2016 handelt es sich um den Durchschnittswert seit Einführung von HRM2 (3 Jahre). Normalerweise wird der Durchschnitt von fünf Jahren zu Vergleichszwecken herangezogen.

8 ANTRAG DER EXEKUTIVE

GENEHMIGUNG

Gemäss Art. 71 GV verabschiedet der Gemeinderat die Jahresrechnung 2018 der Einwohnergemeinde Landiswil:


ERFOLGSRECHNUNG	Aufwand Gesamthaushalt	Fr.	2 577 939.81
	Ertrag Gesamthaushalt	Fr.	2 426 258.65
	Aufwand- / Ertragsüberschuss	Fr.	- 151 681.16
davon			
	Aufwand Allgemeiner Haushalt	Fr.	2 354 702.95
	Ertrag Allgemeiner Haushalt	Fr.	2 187 061.30
	Aufwand- / Ertragsüberschuss	Fr.	- 167 641.65
	Aufwand Wasserversorgung	Fr.	77 936.10
	Ertrag Wasserversorgung	Fr.	96 837.60
	Aufwand- / Ertragsüberschuss	Fr.	18 901.50
	Aufwand Abwasserentsorgung	Fr.	94 343.35
	Ertrag Abwasserentsorgung	Fr.	90 958.00
	Aufwand- / Ertragsüberschuss	Fr.	- 3 385.35
	Aufwand Abfall	Fr.	50 957.41
	Ertrag Abfall	Fr.	51 401.75
	Aufwand- / Ertragsüberschuss	Fr.	444.34


INVESTITIONSRECHNUNG	Ausgaben	Fr.	679 540.00
	Einnahmen	Fr.	5 500.00
	Nettoinvestitionen	Fr.	674 040.00
NACHKREDITE gem. separater Tabelle		Fr.	224 581.06
Der Aufwandüberschuss wird dem Eigenkapital belastet. Durch den Aufwandüberschuss reduziert sich das Eigenkapital auf		Fr.	3 240 323.61


ANTRAG

Der Gemeindeversammlung wird beantragt die Jahresrechnung 2018 zu genehmigen und die Nachkredite von Fr. 224 581.06 zur Kenntnis zu nehmen.

Einwohnergemeinde Landiswil


 Samuel Wittwer
 Gemeindepräsident


 Margrit Zürcher Marti
 Gemeindeschreiberin


 Therese Wüthrich
 Finanzverwalterin

Landiswil, 10.04.2019

Bericht der Revisionsstelle zur Jahresrechnung 2018
an die Gemeindeversammlung der

Einwohnergemeinde Landiswil, Landiswil

Als Revisionsstelle haben wir die Jahresrechnung der Einwohnergemeinde Landiswil, bestehend aus Berichterstattung, Bilanz, Erfolgsrechnung, Investitionsrechnung, Geldflussrechnung und Anhang für das am 31. Dezember 2018 abgeschlossene Rechnungsjahr geprüft.

Verantwortung des Gemeinderates

Der Gemeinderat ist für die Aufstellung der Jahresrechnung in Übereinstimmung mit den kantonalen und kommunalen gesetzlichen Vorschriften verantwortlich. Diese Verantwortung beinhaltet die Ausgestaltung, Implementierung und Aufrechterhaltung eines internen Kontrollsystems mit Bezug auf die Aufstellung der Jahresrechnung, die frei von wesentlichen falschen Angaben als Folge von Verstössen oder Irrtümern ist. Darüber hinaus ist der Gemeinderat für die Anwendung sachgemässer Rechnungslegungsmethoden sowie die Vornahme angemessener Schätzungen verantwortlich.

Verantwortung der Revisionsstelle

Unsere Verantwortung ist es, aufgrund unserer Prüfung ein Prüfungsurteil über die Jahresrechnung abzugeben. Wir haben unsere Prüfung in Übereinstimmung mit den gesetzlichen Vorschriften und der Arbeitshilfe für Rechnungsprüfungsorgane (AH RPO, Ausgabe 2016) vorgenommen. Die Prüfung haben wir so zu planen und durchzuführen, dass wir hinreichende Sicherheit gewinnen, ob die Jahresrechnung frei von wesentlichen falschen Angaben ist.

Eine Prüfung beinhaltet die Durchführung von Prüfungshandlungen zur Erlangung von Prüfungsnachweisen für die in der Jahresrechnung enthaltenen Wertansätze und sonstigen Angaben. Die Auswahl der Prüfungshandlungen liegt im pflichtgemässen Ermessen des Prüfers. Dies schliesst eine Beurteilung der Risiken wesentlicher falscher Angaben in der Jahresrechnung als Folge von Verstössen oder Irrtümern ein. Bei der Beurteilung dieser Risiken berücksichtigt der Prüfer das interne Kontrollsystem, soweit es für die Aufstellung der Jahresrechnung von Bedeutung ist, um die den Umständen entsprechenden Prüfungshandlungen festzulegen, nicht aber um ein Prüfungsurteil über die Wirksamkeit des internen Kontrollsystems abzugeben. Die Prüfung umfasst zudem die Beurteilung der Angemessenheit der angewandten Rechnungslegungsmethoden, der Plausibilität der vorgenommenen Schätzungen sowie eine Würdigung der Gesamtdarstellung der Jahresrechnung. Wir sind der Auffassung, dass die von uns erlangten Prüfungsnachweise eine ausreichende und angemessene Grundlage für unser Prüfungsurteil bilden.

Prüfungsurteil

Nach unserer Beurteilung entspricht die Jahresrechnung für das am 31. Dezember 2018 abgeschlossene Rechnungsjahr den kantonalen und kommunalen gesetzlichen Vorschriften.

Berichterstattung aufgrund weiterer gesetzlicher Vorschriften

Wir bestätigen, dass wir die Anforderungen an die Befähigung gemäss Art. 123 GV erfüllen und keine mit unserer Unabhängigkeit nicht vereinbare Sachverhalte vorliegen.

Wir beantragen, die Jahresrechnung per 31. Dezember 2018 mit Aktiven und Passiven von CHF 3'552'195.36 und einem Gesamtergebnis (Aufwandüberschuss) von CHF 151'681.16 zu genehmigen.



Burgdorf, 9. Mai 2019

BDO AG



Thomas Stutz

Zugelassener Revisionsexperte



Bernhard Remund

Leitender Revisor

Zugelassener Revisionsexperte

Bestätigungsbericht der Aufsichtsstelle über den Datenschutz
an die Gemeindeversammlung der

Einwohnergemeinde Landiswil, Landiswil

Als Aufsichtsstelle über den Datenschutz der Einwohnergemeinde Landiswil prüften wir die Einhaltung der gesetzlichen Bestimmungen über den Datenschutz gemäss Datenschutzgesetz des Kantons Bern vom 19. Februar 1986 (DSG) und Datenschutzreglement der Einwohnergemeinde Landiswil vom 9. Mai 2007.

Für die Einhaltung der Datenschutzbestimmungen zeichnet der Gemeinderat verantwortlich. Unsere Aufgabe besteht darin, die Einhaltung der gesetzlichen und reglementarischen Bestimmungen zu prüfen und zu beurteilen. Wir bestätigen, dass wir die gesetzlichen Anforderungen hinsichtlich Befähigung und Unabhängigkeit erfüllen.

Unsere Prüfung erfolgte nach den Grundsätzen des schweizerischen Berufsstandes. Wir sind der Auffassung, dass unsere Prüfung eine ausreichende Grundlage für unser Urteil bildet.



Aufgrund unserer Prüfung können wir bestätigen, dass die gesetzlichen und reglementarischen Datenschutzvorschriften in den letzten 12 Monaten eingehalten worden sind.

Burgdorf, 9. Mai 2019
170'41'302/2121-1770/tst/bre/bki

BDO AG



Thomas Stutz
dipl. Wirtschaftsprüfer



Bernhard Remund
Betriebsökonom FH

10 GENEHMIGUNG DER JAHRESRECHNUNG

Das beschlussfassende Organ der Einwohnergemeinde Landiswil hat die Jahresrechnung 2018 am 15.05.2019 gemäss dem vorstehenden Antrag des Gemeinderates vom 10.04.2019 genehmigt.

Landiswil, 15.05.2019

Einwohnergemeinde Landiswil



Samuel Wittwer
Gemeindepräsident



Margrit Zürcher Marti
Gemeindeschreiberin

11 Anhang

11.1 Regelwerk

11.1.1 Angewendetes Regelwerk

Der Rechnungsabschluss der Einwohnergemeinde Landiswil ist in Übereinstimmung mit den geltenden kantonalen gesetzlichen Grundlagen erstellt worden.

Gemeindegesezt (GG)

Gemeindeverordnung (GV)

Direktionsverordnung über den Finanzhaushalt der Gemeinden (FHDV)

Diese orientieren sich gemäss Art. 70 Absatz 1 GG am Harmonisierten Rechnungslegungsmodell für die Kantone und Gemeinden, HRM2, laut Handbuch der Konferenz der Kantonalen Finanzdirektoren. Die kantonalen Bestimmungen weichen in einzelnen Bereichen von den Empfehlungen des HRM2 ab. Das Amt für Gemeinden und Raumordnung stellt eine Auflistung dieser Ausnahmen zur Verfügung unter www.be.ch/gemeinden > Rubrik Gemeindefinanzen > HRM2 > Praxishilfen.

11.1.2 Bewertung Finanzvermögen

Vermögenswerte im Finanzvermögen werden bilanziert, wenn sie einen künftigen Nutzen erbringen und ihr Wert verlässlich ermittelt werden kann. Sie werden bei erstmaliger Bilanzierung zu Anschaffungs- bzw. Herstellungskosten bilanziert. Entstehen der Gemeinde keine Kosten, wird zum Verkehrswert zum Zeitpunkt des Zugangs bilanziert. Folgebewertungen erfolgen zum Verkehrswert am Bilanzstichtag, wobei eine systematische Neubewertung bei Liegenschaften mit Ausnahme von Baurechten mindestens alle fünf Jahre oder bei Änderung des amtlichen Werts, bei allen anderen Vermögenswerten jährlich erfolgt. Die Bilanzwerte sind bei eingetretenen dauerhaften Wertminderungen oder Verlusten sofort zu berichtigen. 2018 sind keine Wertveränderungen eingetreten, die bilanzmässig hätten umgesetzt werden müssen.

Neubewertungsreserve Finanzvermögen

Das Finanzvermögen wurde gemäss Anhang 1 der Gemeindeverordnung bei der Einführung von HRM2 neu bewertet.

Die Neubewertungsreserve betrug per 31.12.2018 Fr. 484'183.40 und setzt sich wie folgt zusammen:

Bilanzkonto	Bezeichnung	alter Buchwert Fr.	Aufwertung Fr.	Neuer Buchwert	Bewertungsmethode (Anhang 1, GV)	gültig seit
10'840.01	"Altes Schulhaus" Landiswil	86 596.60	484 183.40	570 780.00	amtl. Wert x 1.4	Einführung HRM2

11.1.3 Bewertung Verwaltungsvermögen

Vermögenswerte im Verwaltungsvermögen werden bilanziert, wenn sie einen künftigen mehrjährigen öffentlichen Nutzen hervorbringen und ihr Wert verlässlich ermittelt werden kann. Sie werden zu Anschaffungs- bzw. Herstellkosten nach der Nettomethode bilanziert und nach der definierten Nutzungsdauer linear abgeschrieben. Entstehen der Gemeinde keine Kosten, wird zum Verkehrswert zum Zeitpunkt des Zugangs bilanziert. Die Bilanzwerte sind bei eingetretenen dauerhaften Wertminderungen oder Verlusten sofort zu berichtigen. Die geltenden Anlagekategorien und Nutzungsdauern sind in Anhang 2 GV umschrieben.

11.1.4 Aktivierungsgrenzen:

Allgemeiner Haushalt	Fr.	20 000.00
Spezialfinanzierung Wasserversorgung	Fr.	5 000.00
Spezialfinanzierung Abwasserentsorgung	Fr.	5 000.00
Spezialfinanzierung Abfall	Fr.	5 000.00

11.1.5 Bestehendes Verwaltungsvermögen

Das bestehende Verwaltungsvermögen per 31.12.2015 bei Übergang auf HRM2 wird linear über 8 Jahre abgeschrieben. Davon ausgenommen sind laut den Übergangbestimmungen Art. T2-4 der GV vom 16.10.2013:

- Darlehen und Beteiligungen des Verwaltungsvermögens
- Verwaltungsvermögen, das nach den Vorschriften der besonderen Gesetzgebung abzuschreiben ist
- Investitionen für Anlagen im Bau
- das Verwaltungsvermögen in den Bereichen Wasser und Abwasser

11.2 Grundlagen der Jahresrechnung

Als Grundlage für die Jahresrechnung 2018 dienen das Budget 2018 und die Vorjahresrechnung 2017.

Genehmigung/Prüfung:

	Budget	Jahresrechnung
Gemeinderat	13.10.2017	11.04.2018
Bestätigungsbericht Rechnungsprüfungsorgan		20.04.2018
Gemeindeversammlung	24.11.2017	16.05.2018

11.3 Eigenkapitalnachweis

Eigenkapitalnachweis 2018

Landiswil

Eigenkapital per 1.1.2018			Veränderungsnachweis			Eigenkapital per 31.12.2018		
SG		CHF	Erhöhung (+) durch		Reduktion (-) durch	SG		CHF
			CHF		CHF			
29	Eigenkapital	3 358 217.52	205 432.14		323 326.05	29	Eigenkapital	3 240 323.61
290	Verpflichtungen (+) bzw. Vorschüsse (-) gegenüber	236 732.34	19 345.84		3 385.35	290	Verpflichtungen (+) bzw. Vorschüsse (-) gegenüber	252 692.83
29001	Spezialfinanzierung Wasserversorgung	77 471.35	18 901.50		0.00	29001	Spezialfinanzierung Wasserversorgung	96 372.85
29002	Spezialfinanzierung Abwasserbeseitigung	94 816.50	0.00		3 385.35	29002	Spezialfinanzierung Abwasserbeseitigung	91 431.15
29003	Spezialfinanzierung Abfall	64 444.49	444.34		0.00	29003	Spezialfinanzierung Abfall	64 888.83
293	Vorfinanzierungen	1 815 409.55	130 332.05		96 544.80	293	Vorfinanzierungen	1 849 196.80
29300	Vorfinanzierungen	351 722.70	68 884.05		84 677.00	29300	Vorfinanzierungen	335 929.75
29301	Wasserversorgung Werterhalt	625 198.70	23 070.00		11 192.30	29301	Wasserversorgung Werterhalt	637 076.40
29302	Abwasserentsorgung Werterhalt	838 488.15	38 378.00		675.50	29302	Abwasserentsorgung Werterhalt	876 190.65
294	Reserven	73 153.30	0.00		0.00	294	Reserven	73 153.30
29400	Zusätzliche Abschreibungen	73 153.30	0.00		0.00	29400	Zusätzliche Abschreibungen	73 153.30
296	Neubewertungsreserve Finanzvermögen	484 183.40	0.00		0.00	296	Neubewertungsreserve Finanzvermögen	484 183.40
29600	Neubewertungsreserve Finanzvermögen	484 183.40	0.00		0.00	29600	Neubewertungsreserve Finanzvermögen	484 183.40
299	Bilanzüberschuss/-fehlbetrag	748 738.93	55 754.25		223 395.90	299	Bilanzüberschuss/-fehlbetrag	581 097.28
29900	Jahresergebnis	55 754.25	0.00		223 395.90	29900	Jahresergebnis	- 167 641.65
29990	Kumulierte Ergebnisse der Vorjahre	692 984.68	55 754.25		0.00	29990	Kumulierte Ergebnisse der Vorjahre	748 738.93

11.4 Rückstellungsspiegel

205 Kurzfristige Rückstellungen

Konto	Bezeichnung	Buchwert 31.12.2017	Veränderung			Buchwert 31.12.2018	Kommentar
			Bildung	Verwendung	Auflösung		
20590.01	Rückstellung für Steuerteilungen	48 170.00			14 170.00	34 000.00	

208 Langfristige Rückstellungen

Konto	Bezeichnung	Buchwert 31.12.2017	Veränderung			Buchwert 31.12.2018	Kommentar
			Bildung	Verwendung	Auflösung		
	keine						

Total kurzfristige Rückstellungen

48 170.00

14 170.00

34 000.00

Total langfristige Rückstellungen

Total Rückstellungen

48 170.00

14 170.00

34 000.00

Beteiligungsspiegel

Beteiligungen (im Sinne der öffentlichen Aufgabenerfüllung)											
Name, Sitz Rechtsform	Tätigkeitsgebiet	Nominalkapital (100%)	Eigentumsanteil	Stimmanteil - E: Exekutive - L: Legislative	Wesentliche Beteiligte	Buchwert per 31.12.	Anschaffungswert	Wesentliche Beteiligungen der Organisation	Rechnungslegungs- norm; Aussage zur Jahresrechnung	Zahlungsströme Berichtsjahr	Spezifische Risiken
Gemeindeeigene Unternehmen (Anstalten) gem. Art. 64 Abs. 1 Bst. b GG											
keine											
Öffentlich-rechtliche Organisationen der interkommunalen Zusammenarbeit (Gemeindeverbände, Anstalten etc.)*											
Regionalkonferenz Bern - Mittelland	Gemäss Art. 317 ff Gemeindegesetz, wirkungsvolle Erfüllung der Aufgaben der beteiligten Gemeinden			nach Einwohnerzahl	Gemeinden der Region Bern - Mittelland	0	0			Kostenaufteilung nach Massgabe der Einwohnerzahl. (Kto 7907 3634 01)	Für Verbindlichkeiten der Regionalkonferenz haftet deren Vermögen
Gemeindeverband ARA Mittleres Emmental (inkl. Reg. Kadaversammelstelle)	Bau, Betrieb, Unterhalt und Erneuerung der gemeinsamen Abwasser- reinigungsanlage			nach Einwohnerzahl	17 Gemeinden im Einzugsgebiet der Emme	WE in den Passiven Fr. 62'464 45		Mitgliedschaft		Anteil von 1 9 bzw. 0.14 % (Kto 7201 3632 01)	Haftung nur mit Verbandsvermögen. Bei Auflösung des Verbandes: Haftung gemäss Gemeindegesetz
Regionales Kompetenzzentrum Ostermundigen	Erfüllung Leistungsaufträge des Zivilschutzes			nach Einwohnerzahl	75 Gemeinden im Einzugsgebiet Bern- Mittelland			Mitgliedschaft - gekündigt per 31.12.2018		Kostenverteiler nach Massgabe der EZ (Kto 1626 3632 01)	Haftung nur mit Verbandsvermögen
Gemeindeverband Wasserversorgung Ami - Landiswil - Lauperswil WALL	Lieferung von Trink-, Brauch- und Löschwasser			nach Einwohnerzahl	Ami, Landiswil und Lauperswil			Mitgliedschaft		Kostenverteiler nach Wasserverbrauch (Kto 7101 3632 01)	Haftung mit Verbands- vermögen, Mitglieder haften solidarisch
Gemeindeverband Feuerwehr Regio Gumm	Wahrnehmung der Aufgaben gem. Feuer- schutz- und Feuerwehr- gesetzgebung			1 Verbandsratsitz - 2 Delegierte	Ami, Biglen, Landiswil und Walkringen			Mitgliedschaft		Feuerwehersatzab- gaben - bei grösseren Investitionen + ausserordentlichen Ereignissen Kostenteiler gem. Schutzwert GVB (Kto. 1506 3612 01)	Haftung mit Verbands- vermögen. Bei Auflösung des Verbandes: Haftung gemäss Gemeindegesetz
Juristische Personen des Privatrechts*											
AVAG	Übernahme und Entsorgung von Abfällen		25 Aktien à Fr. 100 - zu 100 % liberiert		Aktionäre	1	2'500	Aktionär		Dividende 3.5 % (Kto 9610 4407 01)	Keine Nachschusspflicht
Verband Bernischer Gemeinden	Wahrung Gemeindeautonomie				Einwohnergemeinden gemischte Gemeinden und Unterabteilungen des Kantons Bern			Mitgliedschaft		Mitgliederbeiträge (Kto 0220 3636 01)	Haftung nur mit Verbandsvermögen
Kant. Planungsgruppe Bern	Information und Beratung zu Raumplanung, Baurecht, Umweltschutz und Finanzhaushalt				Einzelpersonen, öffentlich-rechtliche Körperschaften, Anstalten, Verbände, Vereine, Gesellschaften und Firmen			Mitgliedschaft		Mitgliederbeiträge nach Anzahl Einwohner (Kto 7900 3635 01)	Haftung nur mit Vereinsvermögen

Espace Suisse, Verband für Raumplanung (ehemals schweiz. Vereinigung für Landesplanung)	Planung, Gestaltung und Pflege des Landes							Mitgliedschaft (automatisch mit KPG-Mitgliedschaft)		Mitgliederbeiträge nach Anzahl Einwohner	Haftung nur mit Vereinsvermögen
Berner Wanderwege	Förderung des Wanderns und des Wandertourismus							Mitgliedschaft / Vereinbarung		Jahresbeiträge nach Einwohner (Kto. 8406 3636 01)	Haftung nur mit Vereinsvermögen
Wasserbauverband des Emmentals und benachbarten Gemeinden	Wahrung der Interessen der Träger der gesetzlichen Wasserbaupflicht							Mitgliedschaft		Mitgliederbeiträge (Kto. 7410 4142 01)	Haftung nur mit Vereinsvermögen
Vereinigung Holzenergie Emmental	Förderung der Holzenergie							Mitgliedschaft		Mitgliederbeiträge (Kto. 0220 3636 01)	Haftung nur mit Vereinsvermögen
Hauseigentümerverband Konolfingen	Wahrung der Interessen der Hauseigentümer							Mitgliedschaft		Mitgliederbeiträge (Kto. 0220 3636 01)	Haftung nur mit Vereinsvermögen
Verband Markthalle Oberes Emmental - Umwandlung Genossenschaft - Austritt 2018	Erstellen und Betreiben einer regionalen Verkaufshalle in Langnau							Mitgliedschaft		Normalerweise keine Mitgliederbeiträge	Art. 19 Statuten Haftung nur mit Vereinsvermögen
Karl Grunder Verein	Erhaltung und Förderung des Vermächtnisses von Karl Grunder							Mitgliedschaft		freiwillige Mitgliederbeiträge (Kto. 0220 3636 01)	Haftung nur mit Vereinsvermögen
Spitex Region Konolfingen	Betrieb einer SPITEX-Organisation in der Region Konolfingen							Mitgliedschaft		Mitgliederbeiträge (Kto. 4210 3636 01)	Haftung nur mit Vereinsvermögen
Mitgliedschaften in einfachen Gesellschaften, Kollektiv- und Kommanditgesellschaften*											
Genossenschaft Amtsanzeiger von Konolfingen	Herausgabe und Verbreitung Amtsanzeiger							Genossenschaftsmitglied		Keine Beiträge - Gewinnausschüttung je Einwohner (Kto. 3320 4614 01)	unbeschränkte Haftung im Verhältnis der bezogenen Nummern des Amtsanzeigers
Genossenschaft EvK	Förderung der Wohlfahrt der Bevölkerung im Amt Konolfingen, Bolligen, Stettlen, Vechigen							Genossenschaftsmitglied		Keine Beiträge - Ausschüttung Sockelbeitrag und je Einwohner (Kto. 20920 05)	Haftung nur mit Genossenschaftsvermögen

Vertragliche Beziehungen zur Erfüllung von Gemeindeaufgaben*

Sozialdienst Region Konolfingen	Führung der regionalen Sozialbehörde und des Sozialdienstes				Ami, Biglen, Bowil, Freimettigen, Grosshöchstetten, Häutligen, Konolfingen, Mirchel, Niederhünigen, Oberhünigen, Oberthal, Walkringen, Zäziwil			Vertrag mit Sitzgemeinde Konolfingen		Beitrag pro Einwohner (Kto. 5796 3612 01)
Regionale Jugendarbeit	Gemeinsame Steuerung der regionalen Jugendarbeit				Ami, Biglen, Freimettigen, Grosshöchstetten, Häutligen, Konolfingen, Mirchel, Niederhünigen, Oberhünigen, Oberthal, Walkringen, Zäziwil			Vertrag mit Sitzgemeinde Konolfingen		Aufteilung der nicht lastenausgleichsberechtigten Kosten nach Einwohner (Kto. 5444 3612 01)
Rechnungsprüfung BDO AG, Bern	Durchführung der Rechnungsprüfung							Mandatsvertrag, gültig bis 31.12.2019		Pauschalbetrag (Kto. 0110 3132 01)
Gemeinde Biglen AHV-Zweigstelle Biglen-Landiswil	Führung der AHV-Zweigstelle							Vereinbarung mit der Gemeinde Biglen		Pauschalbetrag (Kto. 5310 3612 01)
Schumacher print solutions	Miete und Service Kopiergerät							Vertrag		Gerätemiete und Abrg. nach Fotokopienzahl (Kto. 0220 3102 01)
Schmalz Ingenieur AG	Nachführung der amtlichen Vermessung/Datenverwaltungsstelle DVS Leitungskataster/Datenhaltung und Nachführung Werkkataster Geoinfo GIS							Vertrag mit dem Geometer		Entschädigung nach Kant. Verordnung über die amtliche Vermessung / gem. Vertrag
Zivilschutzorganisation Worb-Bigenthal	Aufgaben im Bereich Zivilschutz							Vertrag mit Sitzgemeinde Worb		Kostendeck von Fr. 15.00 pro Einwohner (Kto. 1626 3612 01)
Kindergarten, Primar- und Realschule Ami-Landiswil	Gemeinsame Schule							Vertrag mit Sitzgemeinde Ami		Kostenverteiler je Schüler (Kto. 2110/2120/2130 3612 01)
Sekundarschule Biglen und Umgebung	Führung der regionalen Sekundarschule							Vertrag mit der Sitzgemeinde Biglen		Aufteilung der Nettoaufwendungen der Sekundarstufe I auf sämtliche Schülerinnen und Schüler (Kto. 2130 3612 01)
Heilpädagogisches Ambulatorium	Gemeinsame Führung der heilpädagogischen Amulatonums							Vertrag mit der Sitzgemeinde Grosshöchstetten		Aufteilung der Kosten nach Klassenzahl (Verrechnung via Betriebsabrg. Ami)
Psychomotorischer Unterricht	Gemeinsame Durchführung des psychomotorischen Unterrichts							Vertrag mit der Sitzgemeinde Oberdiessbach		Aufteilung der Kosten nach Klassenzahl Verrechnung via Betriebsabrg. Ami)
Time-out-Klasse Worb	Aufnahme von SchülerInnen aus dem Sekundarschulkreis Biglen in die Time-out-Klasse Worb							Vertrag mit der Sitzgemeinde Worb		Schulgeld nach den kantonalen Richtlinien

Gymnasium Burgdorf	Gymnasialer Unterricht 9. Schuljahr							Vertrag		Schulkostenbeitrag / Kostenverteilung gem. Schülerzahl (Kto. 2130.3612.01)	
Gymnasium Thun-Seeefeld	Gymnasialer Unterricht 9. Schuljahr							Vertrag		Schulkostenbeitrag, welcher jährlich der Teuerung angepasst wird. (Kto. 2130.3612.01)	
BKW Energie AG	Versorgung und Handel mit Energie							Gemeindevertrag 01.01.2004 - 31.12.2023		Keine Kosten (Gemeindeentschädigung) (Kto. 8710.4120.01)	
BKW Energie AG	Rahmenvertrag für den Betrieb u. Unterhalt der öffentlichen Beleuchtung							Vertrag 01.01.2012 - 31.12.2026		Strassenbeleuchtung (Kto. 6150.3159.01)	
Käsereigenossenschaft Landiswil	Miete für Salzlager und Wegmeistermagazin							Mietvertrag 01.09.2012 - 31.08.2022		Fr. 1'860.00 Miete je Jahr und zusätzl. Strom für Heizung und Beleuchtung (Kto. 6150.3120/3160.01)	
Staatsforstbetrieb Voralpen, p/Adr. Förster Chr. Hodel, Dorf, 3533 Bowil	Aufstellen von Strassenbeschilderungstafeln im Brandiswald							Vereinbarung vom 30.12.2012		---	Gegenseitiger Haftungsausschluss bei Schäden
Einwohnergemeinde Walkringen	EDV-Ausmittlung Proporzahlen							Vereinbarung vom 02.07.2013		Pauschalgebühr Fr. 200.00/Wahl; zzgl. Lizenz- u. Updategebühren (Kto. 0110.3161.01)	
Spitex Region Konolfingen	Frühmahlzeitendienst							Leistungsvereinbarung ab 01.01.2015		Betrag Fr. 0.50/Einwohner (Kto. 4210.3636.01)	
Schaffer-Bürki Kurt und Marianna, Dorf 94, Obergoldbach	Teilnutzung Landparzelle Nr. 268 als Abstellplatz bei Anlässen in der MZH, GBB-Nr. 26, Geb. Nr. 95							Nutzungsvereinbarung 01.01.2015 - 31.12.2039		Jahresentschädigung (Kto. 2171.3160.01)	
Rindlisbacher Jürg und Samuel, Dorf 99, Obergoldbach	Teilnutzung Landparzelle Nr. 383 als Abstellplatz bei Anlässen in der MZH, GBB-Nr. 26, Geb. Nr. 95							Nutzungsvereinbarung 01.01.2015 - 31.12.2039		Jahresentschädigung (Kto. 2171.3160.01)	
Staatsforstbetrieb Bern, Schwand, Münsingen Eigentümer/Waldbewirtschafter Kantonparz. Landiswil GBB-Nr. 4	Benutzung von Waldstrassen als Liegenschaftszufahrten und Parkplatzregelung im Brandiswald							Vereinbarung ab 01.01.2015		---	
Kockum Sonics AG	Unterhalt und Wartung ZS-Sirene							Vertrag 10.789, gültig seit 01.01.2018		jährliche Kosten Fr. 135.- + MWST	

Gewährleistungsspiegel

Name, Sitz, Rechtsform	Eigentümer wesentliche Miteigentümer	Angaben zu den gesicherten Leistungen Art, Betrag, Verfall, Zinsangaben usw.)	Zahlungsströme im Berichtsjahr	Spezifische zusätzliche Angaben
Privatrechtliche Unternehmen (nach OR/ZGB)				
Previs Personalvorsorgestiftung Service Public	Versicherte	Berufliche Vorsorge	AG- und AN-Beiträge	Deckungsgrad 31.12.2017 = 102.47 %
Öffentlich-rechtliche Unternehmen (nach Gemeindegesetz)				
keine				
Öffentlich-rechtliche Verträge				
keine				
Weitere Verpflichtungen (Altlasten, Leasing usw.)				
Lastenverteilung Sozialhilfe		Anteil 2018 Fr. 215'000.-		periodengerechte Abgrenzung fehlt
Lastenverteilung Ergänzungsleistungen		Anteil 2018 Fr. 137'642.-		periodengerechte Abgrenzung fehlt
Lastenverteilung Familienzulagen		Anteil 2018 Fr. 2'691.-		periodengerechte Abgrenzung fehlt

11.7 Anlagespiegel

Einwohnergemeinde
Landiswil

Anlagespiegel
Finanzvermögen

2018

			108 Finanzvermögen Sachanlagen				
			1080	1084	1086	1087	1089
			Grundstücke unüberbaut	Gebäude Finanzvermögen (entwidmet)	Mobilien des Finanz- vermögens	Anlagen im Bau Finanzvermögen	Übrige Sach- anlagen FV
Anschaffungskosten	Anlagewert	01.01.2018		570 780.00			
	Zuwachs/ Zugänge	2018					
	Abgänge / Korrekturen	2018					
	Umgliederungen	2018					
	Anlagewert	31.12.2018		570 780.00			
kumulierte Wertberichtigungen	Stand per	01.01.2018					
	Dauernde Wertminderungen	2018					
	Aufwertungen	2018					
	Umgliederungen	2018					
	Stand per	31.12.2018					
Buchwerte	Buchwert netto	31.12.2018		570 780.00			
	davon Anlagen in Leasing	31.12.2018					
	Versicherungswerte	31.12.2018					

			140 Sachanlagen Verwaltungsvermögen								
			1400	1401	1402	1403	1404	1405	1406	1407	1408
			Grundstücke unüberbaut	Strassen/ Verkehrswege	Wasserbau	Tiefbau übrige	Hochbauten	Waldungen/ Alpen	Mobilien	Anlagen im Bau	übrige Sachanlagen
Anschaffungskosten	Anlagewert	01.01.2018		132 410.25		22 625.75	45 030.60				
	Zuwachs/ Zugänge	2018		197 022.00			87 043.80		34 052.50	361 421.70	
	Abgänge / Korrekturen	2018				1 500.00					
	Umgliederungen	2018									
	Anlagewert	31.12.2018		329 432.25		21 125.75	132 074.40		34 052.50	361 421.70	
kumulierte ordentliche Abschreibungen	Stand per	01.01.2018		4 683.25		282.80	2 657.40				
	Planmässige Abschreibungen	2018		8 235.80		264.05	5 282.95		3 405.25		
	Ausserplanmässige Abschreibungen	2018									
	Wertkorrekturen	2018									
	Stand per	31.12.2018		12 919.05		546.85	7 940.35		3 405.25		
Buchwerte	Buchwert netto	31.12.2018		316 513.20		20 578.90	124 134.05		30 647.25	361 421.70	
	davon Anlagen in Leasing	31.12.2018									
	Versicherungswerte	31.12.2018									

* darin nicht enthalten ist das bestehende VV bei Einführung von HRM2:

		1.1.2018 CHF	Kumulierte Wertberichtigungen CHF		Saldo per 31.12.2018 CHF
Allgemeiner Haushalt	14099.0	361 204.20	14 099.99	135 451.65	225 752.55
Wasserversorgung	14099.1		14 099.91		
Abwasserentsorgung	14099.2		14 099.92		
Abfallentsorgung	14099.3		14 099.93		
Total		361 204.20		135 451.65	225 752.55

			142 Immaterielle Anlage VV			144 Darlehen VV	145 Beteiligungen VV	146 Investitionsbeiträge VV
			1420	1427	1421 & 1429	1441-1447	1452-1456	1460-1469
			Software	Immat. Anlagen in Realisierung	übrige immaterielle Anlagen	Darlehen	Beteiligungen	Investitionen
Anschaffungskosten	Anlagewert	01.01.2018				8 000.00	1.00	
	Zuwachs/ Zugänge	2018						
	Abgänge / Korrekturen	2018				4 000.00		
	Umgliederungen	2018						
	Anlagewert	31.12.2018				4 000.00	1.00	
kumulierte ordentliche Abschreibungen	Stand per	01.01.2018						
	Planmässige Abschreibungen	2018						
	Ausserplanmässige Abschreibungen	2018						
	Wertkorrekturen	2018						
	Stand per	31.12.2018						
Buchwerte	Buchwert netto	31.12.2018				4 000.00	1.00	
	davon Anlagen in Leasing	31.12.2018						
	Versicherungswerte	31.12.2018						

11.8 Kreditkontrolle

11.8.1 Verpflichtungskredite für Investitionen

Verpflichtungskreditkontrolle 2018

Landiswil

Konto	Bezeichnung	Beschluss-Datum	Organ	Bruttokredit	Kumulierte Ausgaben bis 31.12.2017	Ausgaben 2018	Kumulierte Ausgaben bis 31.12.2018	Kumulierte Einnahmen bis 31.12.2017	Einnahmen 2018	Kumulierte Einnahmen bis 31.12.2018	Restkredit Brutto	Schluss-abrechnung
1610.5000.01	Sanierung Kugelfang/Einbau Kugelfangkästen	25.05.2016	GV	455 000	14 319.65	299 530.95	313 850.60		0.00	0.00	141 149.40	
2170.5040.01	Hochbauten (Schulhaus Obergoldbach)	24.11.2017	GV	80 000		87 043.80	87 043.80		0.00	0.00	- 7 043.80	
2170.5040.02	Hochbauten (Schulhaus Landiswil)	16.08.2017	GR	19 563	23 947.40	0.00	23 947.40	23 947.40	0.00	23 947.40	- 4 384.20	11.04.2018
6150.5010.03	Strassen (Siegenthalstutz & Siegenthal)	24.11.2017	GV	123 000		98 504.25	98 504.25		0.00	0.00	24 495.75	
6150.5010.15	Strassen (Felbacker - Grädelisberg)	27.11.2015	GV	120 000	46 512.95	98 162.65	144 675.60		0.00	0.00	- 24 675.60	
6150.5010.20	Strassen (Längacker - Schafrain)	27.11.2015	GV	66 000	58 919.75	355.10	59 274.85	4 000.00	0.00	4 000.00	6 725.15	
6150.5010.22	Dorfstrasse Landiswil	21.06.2017	GR	45 000	48 459.70	0.00	48 459.70		0.00	0.00	- 3 459.70	17.01.2018
6150.5010.23	Strassen / Verkehrswege (Felbackerstrasse)	31.12.2018	GV	140 000		46 543.50	46 543.50		0.00	0.00	93 456.50	
6150.5060.01	Mobilien (Salzstreuer)	17.01.2018	GR	34 053		34 052.50	34 052.50		0.00	0.00	0.00	12.12.2018
7101.5031.01	Hydranten Ramisberg	24.01.2017	GR	36 000	31 625.75	0.00	31 625.75	9 000.00	0.00	9 000.00	4 374.25	12.12.2018
7201.5032.01	Tiefbauten Abwasserbeseitigung (Anschlüsse Landw.)	23.04.2014	GR	2 200	2 470.00	0.00	2 470.00		0.00	0.00	- 270.00	28.06.2018
7201.5032.03	ARA Nesselgraben	16.05.2018	GV	212 000		0.00			0.00	0.00	212 000.00	
7201.5090.01	Übrige Sachanlagen			0		0.00			0.00	0.00	0.00	

11.8.2 Nachkredite

Nachkredite 2018

1.1.2018 bis 31.12.2018

Landiswil		Budget	Rechnung	Überschreitung	Begründung	Komp	Genehmigung
Gemeinderat							
0220.3010.01	Löhne des Verwaltungs- und Betriebspersonals	218 000	223 427.65	5 427.65	Überzeitausgleich und Unfalldeckung	GR	10.04.2019
0290.3111.01	Maschinen, Geräte und Fahrzeuge		2 515.30	2 515.30	Ausfall Waschmaschine Mietwohnung	GR	09.10.2018
0290.3144.01	Unterhalt Hochbauten, Gebäude	20 880	27 231.85	6 351.85	Sanierungsarbeiten Gde'verwaltung teurer	GR	20.06.2018
1400.3130.01	Dienstleistungen Dritter	10 000	13 741.80	3 741.80	Gebührenbelastung zu tief vorgesehen	GR	10.04.2019
1400.3132.01	Honorare externe Berater, Gutachter, Fachexperten etc.	20 250	20 962.95	712.95	Honorar Beratung Schule unvorhergesehen	GR	17.01.2018
1610.3144.01	Unterhalt Hochbauten, Gebäude		4 534.20	4 534.20	Sturmschaden Rolladen Schützenhaus	GR	10.04.2019
2130.3612.01	Entschädigungen an Gemeinden und Gemeindeverbände	188 000	190 781.75	2 781.75	NK auswärtiger Schulbesuch für 1 Jahr	GR	10.04.2019
2170.3120.01	Ver- und Entsorgung Liegenschaften Verwaltungsvermögen	18 000	21 211.20	3 211.20	Mehrverbrauch Heizöl	GR	10.04.2019
2170.3134.01	Sachversicherungsprämien	1 245	1 889.60	644.60	zu tief budgetiert	GR	10.04.2019
2170.3144.01	Unterhalt Hochbauten, Gebäude	8 500	29 198.70	20 698.70	Sanierung Wohnung 1. OG LH O und Auswechslung Hauptverteilung	GR	13.12.2017
2171.3010.01	Löhne des Verwaltungs- und Betriebspersonals	42 000	46 313.50	4 313.50	zu tief budgetiert	GR	10.04.2019
2171.3120.01	Ver- und Entsorgung Liegenschaften Verwaltungsvermögen	10 000	19 387.00	9 387.00	Heizöl und Kosten zu tief	GR	10.04.2019
5320.3631.01	Beiträge an Kantone (Lastenverteilung)	137 000	137 642.00	642.00	Kostensteigerung zwischen Budget und Rg	GR	10.04.2019
6150.3010.01	Löhne des Verwaltungs- und Betriebspersonals	38 000	42 227.50	4 227.50	Rep. Lochmatt und Zimmermatt	GR	17.10.2018
6150.3053.01	AG-Beiträge an Unfallversicherungen		550.25	550.25	Mehraufwand durch Nachkredite	GR	10.04.2019
6150.3054.01	AG-Beiträge an Familienausgleichskasse		651.35	651.35	Mehraufwand durch Nachkredite	GR	10.04.2019
6150.3101.01	Betriebs-, Verbrauchsmaterial	200	789.80	589.80	Mehraufwand durch Nachkredite	GR	19.09.2018
6150.3132.01	Honorare externe Berater, Gutachter, Fachexperten etc.	5 500	6 547.50	1 047.50	Strassenklassenplan zu SWR	GR	10.04.2019
6150.3141.01	Unterhalt Strassen / Verkehrswege	15 000	28 966.45	13 966.45	Nachkredite Reparatur Lochmatt und Zimmermatt	GR	19.09.2018
6150.3300.61	Planmässige Abschreibungen Mobilien VV		3 405.25	3 405.25	Abschreibung unter Strassen statt Mobilien budgetiert	GR	10.04.2019
6290.3130.01	Dienstleistungen Dritter (SBB Tageskarten)		1 136.50	1 136.50	Nachkredit GA-Bewirtschaftung	GR	14.02.2018

Nachkredite 2018

1.1.2018 bis 31.12.2018

Landiswil		Budget	Rechnung	Überschreitung	Begründung	Komp	Genehmigung
7101.3143.01	Unterhalt übrige Tiefbauten	7 300	11 817.45	4 517.45	Reparatur Aetzlischwand unvorhergesehen	GR	10.04.2019
7101.3510.51	Einlagen in Spezialfinanzierungen (Anschl.geb. WE)	1 500	12 160.00	10 660.00	Anschlussgebühren in Gesamteinlage WE enthalten	GR	10.04.2019
7201.3137.01	Steuern und Abgaben	400	1 585.70	1 185.70	Mehrwertsteuern Ara m. E. zu tief	GR	10.04.2019
7201.3510.12	Einlagen in Spezialfinanzierungen EK (SF WE)	24 900	28 503.00	3 603.00	Anschlussgebühren tiefer als vorgesehen	GR	10.04.2019
7301.3130.01	Dienstleistungen Dritter (Abfuhrkosten)	20 000	25 318.46	5 318.46	Einkauf Kehrriechsäcke und -Marken neu und unvorhergesehen (bisher Lädeli/Käserei)	GR	10.04.2019
7410.3142.01	Unterhalt Wasserbau	5 000	7 961.40	2 961.40	Reparaturen Schlötter, Rossweid und Zimmermatt unvorhergesehen	GR	10.04.2019
7710.3010.01	Löhne des Verwaltungs- und Betriebspersonals	5 000	7 774.55	2 774.55	Grabfeldräumung mehr Löhne statt Honorare	GR	10.04.2019
7900.3132.01	Honorare externe Berater, Gutachter, Fachexperten etc.	12 200	28 212.20	16 012.20	NK für Ortsplanungsrevision (Gewässerräume und Messweisen)	GR	15.08.2018
8140.3130.01	Dienstleistungen Dritter		1 410.00	1 410.00	Vernetzungsberatung 2018 statt 2019	GR	19.09.2018
9100.3181.01	Tatsächliche Forderungsverluste (Abschreibungen)	2 000	6 589.70	4 589.70	Abschreibungen werden von STE/Verwaltung verfügt	GR	10.04.2019
9300.3621.01	Lastenausgleichsbeiträge an Kanton (neue Aufgabenteil)	114 500	118 156.00	3 656.00	Höhe von Verfügung Kanton abhängi	GR	10.04.2019
9610.3499.01	Übriger Finanzaufwand (Vergütungszins STE)	3 500	4 866.35	1 366.35	Zinshöhe abhängig von Vorauszahlungen STE	GR	10.04.2019
9630.3010.01	Löhne des Verwaltungs- und Betriebspersonals	4 000	5 146.30	1 146.30	Kosten für Umgebungsarbeiten nicht budgetiert	GR	10.04.2019
Total Gemeinderat		932 875.00	1 082 613.21	149 738.21			
Gemeindeversammlung							
2120.3612.01	Entschädigungen an Gemeinden und Gemeindeverbände	215 700	246 754.45	31 054.45	Budget Arni Fr. 1'370.-/Schüler zu tief	GV	15.05.2019
9630.3430.01	Baulicher Unterhalt Liegenschaften FV	39 000	82 788.40	43 788.40	Nachkredit Sanierung Wohnung Parterre (Mieterwechsel)	GV	15.11.2017
Total Gemeindeversammlung		254 700.00	329 542.85	74 842.85			

11.9 Zusätzliche Angaben

Wiederbeschaffungswert, Werterhaltungskosten und Einlage in die Spezialfinanzierung Werterhalt für Wasserversorgungsanlagen ¹

Rechnungsjahr: 2018

Wasserversorgung: Landiswil

Datengrundlagen	<input checked="" type="checkbox"/> Geschätzt <input type="checkbox"/> GWP <input type="checkbox"/> Anlagenbuchhaltung	① Wiederbeschaffungswert brutto in Fr.	② Beiträge Dritter 2 in Fr.	③ Wiederbeschaffungswert netto in Fr. (j - k)	④ Nutzungsdauer in Jahren	⑤ Erneuerungsrate in % (100/m)	⑥ Werterhaltungskosten in Fr./Jahr (*n)
Anlageteile							
1. Wasserfassungen					50	2.00%	
2. Aufbereitungsanlagen					33	3.00%	
3. Pumpwerke, Druckreduzier- und Messschächte					50	2.00%	
4. Reservoirs					66	1.50%	
5. Leitungen und Hydranten		3 076 065.00		3 076 065.00	80	1.25%	38 451.00
6. Mess-, Steuerungs-, Fernwirkanlagen					20	5.00%	
7. Einkaufssummen, einmalige Konzessionsabgaben 3							
Total 1 - 7		3 076 065.00		3 076 065.00			38 451.00

Ⓒ Bestand Verwaltungsvermögen in Franken	22 343.00	in Prozent von ③: $(100 \cdot \text{Ⓒ} / \text{③})$	1.00%
Ⓓ Bestand Spezialfinanzierung Werterhalt in Franken	625 199.00	in Prozent von ③: $(100 \cdot \text{Ⓓ} / \text{③})$	20.00%

4

Bemerkungen:

⑩ Gewählter Einlagesatz in Prozent ⁵	60%
Ⓔ berechnete Einlage in SF Werterhalt in Franken (⑥ x ⑩)	23 070.00
Einmalige Anschlussgebühren, an Einlage angerechnet ⁶	12160.00
Einlage Spezialfinanzierung abzüglich Anschlussgebühren	10 910.00
① Anzahl Einwohner im Versorgungsgebiet	405.00
Ⓒ Einlage pro Einwohner in Franken (Ⓔ / ①)	57.00

¹ Dieses Blatt ist Bestandteil der Jahresrechnung

² Zu erwartende Beiträge aus dem kantonalen Trinkwasserfonds und von der Gebäudeversicherung abziehen (beim AWA erfragen).

³ Einkaufssummen an andere Wasserversorgungen, einmalige Konzessionsabgaben oder dergleichen - die Abschreibungssätze sind anhand der Laufzeiten festzulegen. Bestehen Kategorien mit unterschiedlichen Abschreibungssätzen, so ist die Rubrik 7 manuell mit zusätzlichen Zeilen zu ergänzen. Einkaufssummen an andere Wasserversorgungen sind verbindlich mit einem Abschreibungssatz von 3 % einzutragen.

⁴ Ermittlung des Einlageprozentsatzes gemäss Kapitel 6.1. der WEA-Broschüre "Finanzierung der Wasserversorgung" (2004).

⁵ Die Einlage in die Spezialfinanzierung muss mindestens 60% betragen, solange Verwaltungsvermögen besteht oder der Bestand der SF Werterhalt nicht mehr 25% des Wiederbeschaffungswertes beträgt.

⁶ Die einmaligen Anschlussgebühren dürfen an die jährliche Einlage in die Spezialfinanzierung Werterhalt angerechnet werden.

Wiederbeschaffungswert, Werterhaltungskosten und Einlage in die Spezialfinanzierung Werterhalt für die kommunalen

Abwasseranlagen und gegebenenfalls den Gemeindeanteil an den regionalen Anlagen ¹

Rechnungsjahr: 2018

Gemeinde: Landiswil

Datengrundlagen AWA
 Gemeinde Anlagenbuchhaltung

Aktualisierungsjahr:
 2016
 2018

Datengrundlagen AWA
 Verband Anlagenbuchhaltung

	①	②	③	④	⑤	⑥
	Wiederbeschaffungswert in Fr.	Nutzungsdauer in Jahren	Erneuerungsrate in % (100/②)	Werterhaltungskosten in Fr./a (①*③)	Einlagesatz ² %	Einlage in die Spezialfinanzierung in Fr./a (④*⑤)

1. Gemeindeanlagen

1.1 Kanalisationen	5 077 000.00	80	1.25%	63'463	60%	38'078
1.2 Spezialbauwerke	25 000.00	50	2.00%	500	60%	300
1.3 Abwasserreinigungsanlagen		33	3.00%	0		0
Total 1 (1.1 - 1.3) bzw. mittlerer Einlagesatz (Spalte ⑤)	5 102 000.00			63'963	60%	38'378

2. Gemeindeanteil an regionalen Anlagen ³

2.1 Kanalisationen		80	1.25%		60%	
2.2 Spezialbauwerke		50	2.00%		60%	
2.3 Abwasserreinigungsanlagen		33	3.00%		60%	
Total 2 (2.1 - 2.3) bzw. mittlerer Einlagesatz (Spalte ⑤)						

Total 1 + 2 bzw. mittlerer Einlagesatz (Spalte ⑤)	5 102 000.00				60%	38'378
Einmalige Anschlussgebühren, an Einlage angerechnet ⁴						9'875
Einlage Spezialfinanzierung abzüglich Anschlussgebühren						28'503

⑦ Stand Verwaltungsvermögen	-
⑧ Stand Spezialfinanzierung Werterhalt	838 488.15

in Prozent von ①: (100*⑦/①)	
in Prozent von ①: (100*⑧/①)	16.40%

Höchstens Fr. 200	
EW ⁶	475
Fr./EW	81

Bemerkungen:

¹ Diese Blatt ist Bestandteil der Jahresrechnung. Eine Kopie senden Sie bitte an das AWA.

² Die Einlage in die Spezialfinanzierung muss mindestens 60% betragen, solange der Bestand der SF Werterhalt nicht mehr als 25% des Wiederbeschaffungswertes beträgt.

³ Daten des Teils 2 nur dann angeben, wenn der Verband die Einlage in die Spezialfinanzierung nicht selber vornimmt. (Anteil gemäss Kostenverteiler Verband).

⁴ Die einmaligen Anschlussgebühren dürfen an die jährliche Einlage in die Spezialfinanzierung Werterhalt angerechnet werden.

⁵ Gemäss Artikel 32, Absatz 4 KGV ist die Einlage in die Spezialfinanzierung auf jährlich Fr. 200 (Gemeinde und Region) pro Einwohnerwert beschränkt.

⁶ Einwohnerwert (EW): Gemäss Artikel 36g KGV.

12 DETAILS ZUR RECHNUNG

12.1 Bilanz

Bilanz

Landiswil		Bestand 1.1.2018	Zuwachs	Veränderung Abgang	Bestand 31.12.2018
1	Aktiven	3 670 549.32	8 279 389.45	8 397 743.41	3 552 195.36
10	Finanzvermögen	3 199 202.07	7 599 849.45	8 329 904.81	2 469 146.71
100	Flüssige Mittel und kurzfristige Geldanlagen	1 210 466.17	3 621 625.85	3 738 464.16	1 093 627.86
1000	Kasse	1 204.50	11 123.20	11 044.65	1 283.05
10000	Kasse	1 204.50	11 123.20	11 044.65	1 283.05
10000.01	Kasse	1 204.50	11 123.20	11 044.65	1 283.05
1001	Post	445 756.81	237 493.25	666 233.05	17 017.01
10010	Post	445 756.81	237 493.25	666 233.05	17 017.01
10010.01	PostFinance, Konto CH22 0900 0000 3400 1152 2	445 756.81	237 493.25	666 233.05	17 017.01
1002	Bank	763 504.86	3 373 009.40	3 061 186.46	1 075 327.80
10020	Bank	763 504.86	3 373 009.40	3 061 186.46	1 075 327.80
10020.01	RB Worblen-Emmental, Kontokorr. CH19 8009 4000 0016 1045 1	763 504.86	2 646 552.50	3 019 791.41	390 265.95
10020.02	Valiant AG, CH33 0630 0504 6587 1783 1	0.00	726 456.90	41 395.05	685 061.85
101	Forderungen	499 127.50	3 978 223.60	3 941 440.65	535 910.45
1010	Forderungen aus Lieferungen und Leistungen gegenüber Dritten	38 331.55	971 826.45	969 049.75	41 108.25
10100	Forderungen aus Lieferungen und Leistungen gegenüber Dritten	38 331.55	971 826.45	969 049.75	41 108.25
10100.01	Forderungen VESR	4 661.70	263 017.35	261 281.70	6 397.35
10100.02	Forderungen manuell	33 669.85	708 809.10	707 768.05	34 710.90
1011	Kontokorrente mit Dritten	1 076.85	18 889.70	18 330.80	1 635.75
10110	Kontokorrente mit Dritten	1 076.85	18 889.70	18 330.80	1 635.75
10110.01	AVAG	1 076.85	18 889.70	18 330.80	1 635.75
1012	Steuerforderungen	245 688.45	2 772 476.80	2 740 029.45	278 135.80
10120	Forderungen allgemeine Gemeindesteuern	245 688.45	2 772 476.80	2 740 029.45	278 135.80
10120.01	Steuerausstand Nesko	274 233.90	1 405 803.05	1 379 597.45	300 439.50
10120.10	Girokonto Kanton	- 545.45	1 362 273.75	1 360 432.00	1 296.30
10120.99	Wertberichtigung allg. Gemeindesteuern	- 28 000.00	4 400.00	0.00	- 23 600.00

Bilanz

Landiswil		Bestand 1.1.2018	Zuwachs	Veränderung Abgang	Bestand 31.12.2018
1014	Transferforderungen	214 000.00	215 000.00	214 000.00	215 000.00
10140	Transferforderungen	214 000.00	215 000.00	214 000.00	215 000.00
10140.01	Lastenverteilung Fürsorge	214 000.00	215 000.00	214 000.00	215 000.00
1019	Übrige Forderungen	30.65	30.65	30.65	30.65
10190	Übrige Forderungen	30.65	30.65	30.65	30.65
10190.01	Verrechnungssteuern	30.65	30.65	30.65	30.65
102	Kurzfristige Finanzanlagen	918 828.40		650 000.00	268 828.40
1022	Verzinsliche Anlagen	918 828.40		650 000.00	268 828.40
10220	Verzinsliche Anlagen	918 828.40		650 000.00	268 828.40
10220.01	PostFinance; Sparkto CH28 0900 0000 9206 9842 2	918 828.40	0.00	650 000.00	268 828.40
108	Sachanlagen FV	570 780.00			570 780.00
1084	Gebäude FV	570 780.00			570 780.00
10840	Gebäude FV	570 780.00			570 780.00
10840.01	"Altes Schulhaus" Landiswil	570 780.00	0.00	0.00	570 780.00
14	Verwaltungsvermögen	471 347.25	679 540.00	67 838.60	1 083 048.65
140	Sachanlagen VV	463 346.25	679 540.00	63 838.60	1 079 047.65
1401	Strassen / Verkehrswege	127 727.00	197 022.00	8 235.80	316 513.20
14010	Allgemeiner Haushalt	127 727.00	197 022.00	8 235.80	316 513.20
14010.01	Strassen / Verkehrswege	132 410.25	197 022.00	0.00	329 432.25
14010.99	Wertberichtigung Strassen und Verkehrswege	- 4 683.25	0.00	8 235.80	- 12 919.05
1403	Übrige Tiefbauten	22 342.95		1 764.05	20 578.90
14031	Wasserwerk	22 342.95		1 764.05	20 578.90
14031.01	Wasserversorgung	22 625.75	0.00	1 500.00	21 125.75
14031.99	Wertberichtigung Wasserversorgung	- 282.80	0.00	264.05	- 546.85
1404	Hochbauten	42 373.20	87 043.80	5 282.95	124 134.05
14040	Allgemeiner Haushalt	42 373.20	87 043.80	5 282.95	124 134.05
14040.01	Hochbauten (Schulanlagen)	0.00	87 043.80	0.00	87 043.80
14040.02	Hochbauten (MZH)	45 030.60	0.00	0.00	45 030.60
14040.99	Wertberichtigung Hochbauten	- 2 657.40	0.00	5 282.95	- 7 940.35

Bilanz

Landiswil		Bestand 1.1.2018	Zuwachs	Veränderung Abgang	Bestand 31.12.2018
1406	Mobilien VV		34 052.50	3 405.25	30 647.25
14060	Allgemeiner Haushalt		34 052.50	3 405.25	30 647.25
14060.01	Mobilien	0.00	34 052.50	0.00	34 052.50
14060.99	Mobilien VV	0.00	0.00	3 405.25	- 3 405.25
1407	Anlagen im Bau VV		361 421.70		361 421.70
14070	Allgemeiner Haushalt		346 074.45		346 074.45
14070.01	Allgemeiner Haushalt (Felbackerstrasse)	0.00	46 543.50	0.00	46 543.50
14070.02	Allgemeiner Haushalt (Sanierung Scheibenstand)	0.00	299 530.95	0.00	299 530.95
14072	Abwasserentsorgung		15 347.25		15 347.25
14072.01	Abwasserentsorgung Anlagen GV Ara m. E.	0.00	15 347.25	0.00	15 347.25
1409	Übrige Sachanlagen	270 903.10		45 150.55	225 752.55
14099	Sammelkonto bestehendes Verwaltungsvermögen beim Übergang auf HRM2	270 903.10		45 150.55	225 752.55
14099.01	bestehendes Verwaltungsvermögen Strassen u. Verkehrswege	211 904.20	0.00	0.00	211 904.20
14099.02	bestehendes Verwaltungsvermögen Hochbauten	120 500.00	0.00	0.00	120 500.00
14099.03	bestehendes Verwaltungsvermögen Schützenhaus u. Scheibenstand	28 800.00	0.00	0.00	28 800.00
14099.99	WB best. Verwaltungsvermögen allg. Haushalt	- 90 301.10	0.00	45 150.55	- 135 451.65
144	Darlehen	8 000.00		4 000.00	4 000.00
1446	Darlehen an private Organisationen ohne Erwerbszweck	8 000.00		4 000.00	4 000.00
14460	Allgemeiner Haushalt	8 000.00		4 000.00	4 000.00
14460.01	Darlehen Kratzmattschützen	8 000.00	0.00	4 000.00	4 000.00
145	Beteiligungen, Grundkapitalien	1.00			1.00
1455	Beteiligungen an privaten Unternehmungen	1.00			1.00
14550	Allgemeiner Haushalt	1.00			1.00
14550.01	25 Namenaktien AVAG, nom. Fr. 100.--	1.00	0.00	0.00	1.00
2	Passiven	3 670 549.32	552 840.34	671 194.30	3 552 195.36
20	Fremdkapital	312 331.80	347 408.20	347 868.25	311 871.75
200	Laufende Verbindlichkeiten	175 198.35	303 815.05	302 743.25	176 270.15
2000	Laufende Verbindlichkeiten aus Lieferungen und Leistungen von Dritten	175 198.35	303 815.05	302 743.25	176 270.15

Bilanz

Landiswil		Bestand 1.1.2018	Zuwachs	Veränderung Abgang	Bestand 31.12.2018
20000	Kreditoren	175 198.35	196 227.50	195 155.70	176 270.15
20000.01	Kreditoren	175 198.35	196 227.50	195 155.70	176 270.15
20001	Kreditoren Sozial- und Personalversicherungen		107 587.55	107 587.55	
20001.01	Abrechnungskonto AHV/IV/EO/ALV	0.00	56 822.05	56 822.05	0.00
20001.02	Abrechnungskonto Familienausgleichskasse	0.00	3 480.00	3 480.00	0.00
20001.03	Abrechnungskonto Pensionskasse	0.00	39 062.10	39 062.10	0.00
20001.04	Abrechnungskonto UVG, Taggeldvers.	0.00	6 853.15	6 853.15	0.00
20001.05	Abrechnungskonto Quellensteuer	0.00	1 370.25	1 370.25	0.00
201	Kurzfristige Finanzverbindlichkeiten	4 600.00	4 600.00	4 600.00	4 600.00
2014	Kurzfristiger Anteil langfristiger Verbindlichkeiten	4 600.00	4 600.00	4 600.00	4 600.00
20144	Kurzfristiger Anteil von langfristigen Darlehen	4 600.00	4 600.00	4 600.00	4 600.00
20144.01	Kurzfristiger Anteil von langfristigen Darlehen	4 600.00	4 600.00	4 600.00	4 600.00
204	Passive Rechnungsabgrenzung	11 610.00	14 631.55	11 610.00	14 631.55
2040	Personalaufwand		3 000.00		3 000.00
20400	Personalaufwand		3 000.00		3 000.00
20400.01	Abgrenzung Personalaufwand	0.00	3 000.00	0.00	3 000.00
2041	Sach- und übriger Betriebsaufwand	6 600.00	5 591.55	6 600.00	5 591.55
20410	Sach- und übriger Betriebsaufwand	6 600.00	5 591.55	6 600.00	5 591.55
20410.01	Abgrenzung Sach- und übriger Betriebsaufwand	6 600.00	5 591.55	6 600.00	5 591.55
2044	Finanzaufwand / Finanzertrag	5 010.00	6 040.00	5 010.00	6 040.00
20440	Finanzaufwand / Finanzertrag	5 010.00	6 040.00	5 010.00	6 040.00
20440.01	Abgrenzung Finanzertrag (Mieten)	5 010.00	6 040.00	5 010.00	6 040.00
205	Kurzfristige Rückstellungen	48 170.00		14 170.00	34 000.00
2059	Übrige kurzfristige Rückstellungen	48 170.00		14 170.00	34 000.00
20590	Kurzfristige Rückstellungen für Steuerteilungen	48 170.00		14 170.00	34 000.00
20590.01	Rückstellung für Steuerteilungen	48 170.00	0.00	14 170.00	34 000.00
206	Langfristige Finanzverbindlichkeiten	10 200.00		4 600.00	5 600.00
2064	Darlehen, Schuldscheine	10 200.00		4 600.00	5 600.00
20640	Darlehen, Schuldscheine	10 200.00		4 600.00	5 600.00
20640.01	IH-Darlehen Kanalisation Zimmermatt	10 200.00	0.00	4 600.00	5 600.00

Bilanz

Landiswil		Bestand 1.1.2018	Zuwachs	Veränderung Abgang	Bestand 31.12.2018
209	Verbindlichkeiten gegenüber Spezialfinanzierungen und Fonds im Fremdkapital	62 553.45	24 361.60	10 145.00	76 770.05
2090	Verbindlichkeiten gegenüber Spezialfinanzierungen im FK	46 174.25	16 290.20		62 464.45
20900	Verbindlichkeiten gegenüber Spezialfinanzierungen im FK	46 174.25	16 290.20		62 464.45
20900.01	Werterhalt Gemeindeverband ARA Mittleres Emmental	45 462.35	16 148.05	0.00	61 610.40
20900.02	Werterhalt Regenbecken Gemeindeverband ARA Mittleres Emmental	711.90	142.15	0.00	854.05
2091	Verbindlichkeiten gegenüber Fonds im FK	6 625.00			6 625.00
20910	Schutzraumersatzabgaben	6 625.00			6 625.00
20910.01	Schutzraumersatzbeiträge	6 625.00	0.00	0.00	6 625.00
2092	Verbindlichkeiten gegenüber Legaten und Stiftungen ohne eigene Rechtspersönlichkeit im FK	9 754.20	8 071.40	10 145.00	7 680.60
20920	Verbindlichkeiten gegenüber Legaten und Stiftungen ohne eigene Rechtspersönlichkeit im FK	9 754.20	8 071.40	10 145.00	7 680.60
20920.01	Fonds Fürsorgezwecke	8 610.15	7.40	1 207.90	7 409.65
20920.02	Fonds Elternverein Rumpuchische	171.85	0.00	171.85	0.00
20920.03	Bibliothek Obergoldbach	5.25	0.00	5.25	0.00
20920.05	Fonds Genossenschaft EvK	966.95	8 064.00	8 760.00	270.95
29	Eigenkapital	3 358 217.52	205 432.14	323 326.05	3 240 323.61
290	Verpflichtungen (+) bzw. Vorschüsse (-) gegenüber Spezialfinanzierungen	236 732.34	19 345.84	3 385.35	252 692.83
2900	Spezialfinanzierungen im EK	236 732.34	19 345.84	3 385.35	252 692.83
29001	Spezialfinanzierung Wasserversorgung	77 471.35	18 901.50		96 372.85
29001.01	Rechnungsausgleich SF Wasserversorgung	77 471.35	18 901.50	0.00	96 372.85
29002	Spezialfinanzierung Abwasserbeseitigung	94 816.50		3 385.35	91 431.15
29002.01	Rechnungsausgleich SF Abwasserentsorgung	94 816.50	0.00	3 385.35	91 431.15
29003	Spezialfinanzierung Abfall	64 444.49	444.34		64 888.83
29003.01	Rechnungsausgleich SF Abfallentsorgung	64 444.49	444.34	0.00	64 888.83
293	Vorfinanzierungen	1 815 409.55	130 332.05	96 544.80	1 849 196.80
2930	Vorfinanzierungen	1 815 409.55	130 332.05	96 544.80	1 849 196.80
29300	Vorfinanzierungen	351 722.70	68 884.05	84 677.00	335 929.75
29300.01	SF Liegenschaften des Finanzvermögens (Werterhalt)	133 916.75	36 500.00	82 788.00	87 628.75
29300.02	SF Planungsmehrwerte	175 985.85	32 344.10	0.00	208 329.95
29300.03	Grabfonds Friedhof Landiswil	41 820.10	39.95	1 889.00	39 971.05

Bilanz

Landiswil		Bestand 1.1.2018	Zuwachs	Veränderung Abgang	Bestand 31.12.2018
29301	Wasserversorgung Werterhalt	625 198.70	23 070.00	11 192.30	637 076.40
29301.01	Walterhalt SF Wasserversorgung	625 198.70	23 070.00	11 192.30	637 076.40
29302	Abwasserentsorgung Werterhalt	838 488.15	38 378.00	675.50	876 190.65
29302.01	Walterhalt SF Abwasserentsorgung	838 488.15	38 378.00	675.50	876 190.65
294	Reserven	73 153.30			73 153.30
2940	Finanzpolitische Reserve	73 153.30			73 153.30
29400	Zusätzliche Abschreibungen	73 153.30			73 153.30
29400.01	Zusätzliche Abschreibungen	73 153.30	0.00	0.00	73 153.30
296	Neubewertungsreserve Finanzvermögen	484 183.40			484 183.40
2960	Neubewertungsreserve Finanzvermögen	484 183.40			484 183.40
29600	Neubewertungsreserve Finanzvermögen	484 183.40			484 183.40
29600.01	Neubewertungsreserve Finanzvermögen	484 183.40	0.00	0.00	484 183.40
299	Bilanzüberschuss/-fehlbetrag	748 738.93	55 754.25	223 395.90	581 097.28
2990	Jahresergebnis	55 754.25		223 395.90	- 167 641.65
29900	Jahresergebnis	55 754.25		223 395.90	- 167 641.65
29900.01	Jahresergebnis	55 754.25	0.00	223 395.90	- 167 641.65
2999	Kumulierte Ergebnisse der Vorjahre	692 984.68	55 754.25		748 738.93
29990	Kumulierte Ergebnisse der Vorjahre	692 984.68	55 754.25		748 738.93
29990.01	Kumulierte Ergebnisse der Vorjahre	692 984.68	55 754.25	0.00	748 738.93

12.2 Erfolgsrechnung nach Funktionen

Erfolgsrechnung

Funktionale Gliederung 1.1.2018 bis 31.12.2018

Landiswil		Jahresrechnung 2018		Budget 2018		Jahresrechnung 2017	
		Aufwand	Ertrag	Aufwand	Ertrag	Aufwand	Ertrag
0	Allgemeine Verwaltung	385 090.75	35 613.85	390 945	34 840	358 878.90	34 443.80
	Nettoergebnis		349 476.90		356 105		324 435.10
01	Legislative und Exekutive	39 925.15		45 000		49 832.70	
	Nettoergebnis		39 925.15		45 000		49 832.70
011	Legislative	7 390.95		8 400		7 284.70	
	Nettoergebnis		7 390.95		8 400		7 284.70
0110	Legislative	7 390.95		8 400		7 284.70	
	Nettoergebnis		7 390.95		8 400		7 284.70
0110.3000.01	Löhne, Tag- und Sitzungsgelder an Behörden und Kommissionen	200.00		200		200.00	
0110.3030.01	Verpackung Abstimmungs- u. Wahlmaterial	580.25		500		297.60	
0110.3100.01	Stimm- und Wahlmaterial	0.00		700		0.00	
0110.3109.01	Übriger Material- und Warenaufwand (Verpflegung Ausschuss)	144.20		200		0.00	
0110.3130.01	Telefon, Porti, Spesenbelastungen	1 586.00		2 000		1 307.90	
0110.3132.01	Honorare externe Berater, Gutachter, Fachexperten etc.	4 776.50		4 500		5 400.00	
0110.3161.01	Mieten, Benützungskosten Anlagen	104.00		300		79.20	
012	Exekutive	32 534.20		36 600		42 548.00	
	Nettoergebnis		32 534.20		36 600		42 548.00
0120	Exekutive	32 534.20		36 600		42 548.00	
	Nettoergebnis		32 534.20		36 600		42 548.00
0120.3000.01	Löhne, Tag- und Sitzungsgelder an Behörden und Kommissionen	25 849.95		27 000		28 150.00	
0120.3050.01	AG-Beiträge AHV, IV, EO, ALV, Verwaltungskosten	1 642.85		1 750		1 773.60	
0120.3053.01	AG-Beiträge an Unfallversicherungen	74.05		60		72.45	
0120.3054.01	AG-Beiträge an Familienausgleichskasse	462.70		490		499.75	
0120.3132.01	Honorare externe Berater, Gutachter, Fachexperten etc.	0.00		1 000		7 573.85	
0120.3170.01	Reisekosten und Spesen	317.10		1 300		1 658.30	
0120.3199.01	Gemeinderatskredit	4 187.55		5 000		2 820.05	
02	Allgemeine Dienste	345 165.60	35 613.85	345 945	34 840	309 046.20	34 443.80
	Nettoergebnis		309 551.75		311 105		274 602.40

Erfolgsrechnung

Funktionale Gliederung 1.1.2018 bis 31.12.2018

Landiswil		Jahresrechnung 2018		Budget 2018		Jahresrechnung 2017	
		Aufwand	Ertrag	Aufwand	Ertrag	Aufwand	Ertrag
022	Allgemeine Dienste	308 554.20	22 707.45	316 290	22 400	301 833.45	21 809.95
	Nettoergebnis		285 846.75		293 890		280 023.50
0220	Allgemeine Dienste	308 554.20	22 707.45	316 290	22 400	301 833.45	21 809.95
	Nettoergebnis		285 846.75		293 890		280 023.50
0220.3010.01	Löhne des Verwaltungs- und Betriebspersonals	223 427.65		218 000		210 145.55	
0220.3010.09	Taggelder, EO-Entschädigungen	- 4 748.00		0		0.00	
0220.3050.01	AG-Beiträge AHV, IV, EO, ALV, Verwaltungskosten	13 779.10		14 170		13 421.30	
0220.3052.01	AG-Beiträge an Pensionskassen	14 498.40		14 800		14 970.00	
0220.3053.01	AG-Beiträge an Unfallversicherungen	1 702.50		1 570		1 625.55	
0220.3054.01	AG-Beiträge an Familienausgleichskasse	3 882.10		3 950		3 788.05	
0220.3055.01	AG-Beiträge an Krankentaggeldversicherungen	643.40		700		612.30	
0220.3090.01	Aus- und Weiterbildung des Personals	5 450.00		6 000		5 950.00	
0220.3100.01	Büromaterial	1 780.50		2 000		1 023.65	
0220.3102.01	Drucksachen, Publikationen	3 260.00		4 000		2 995.85	
0220.3109.01	Übriger Material- und Warenaufwand	63.05		500		31.00	
0220.3110.01	Büromöbel und Geräte	2 911.80		2 600		1 886.60	
0220.3113.01	Hardware	0.00		0		3 233.95	
0220.3130.01	Dienstleistungen Dritter (Telefon, Porti, Bank)	4 819.75		5 000		10 559.05	
0220.3132.01	Honorare externe Berater, Gutachter, Fachexperten etc.	99.80		2 500		486.00	
0220.3133.01	Informatik-Nutzungsaufwand	15 045.85		18 000		10 616.80	
0220.3134.01	Sachversicherungsprämien	8 078.20		8 300		8 078.20	
0220.3150.01	Unterhalt Büromöbel und -geräte	662.65		500		0.00	
0220.3170.01	Reisekosten und Spesen	394.60		500		417.80	
0220.3611.01	Entschädigungen an Kantone und Konkordate	11 851.85		12 000		10 775.80	
0220.3636.01	Beiträge an private Organisationen ohne Erwerbszweck	951.00		1 200		1 216.00	
0220.4250.01	Verkäufe Reglemente und Drucksachen		208.40		500		257.80
0220.4260.01	Rückerstattungen Dritter		3 694.80		3 000		2 819.90
0220.4611.01	Entschädigungen von Kantonen und Konkordaten		604.25		700		532.25
0220.4612.01	Entschädigungen (interne Verrg.)		15 000.00		15 000		15 000.00
0220.4910.01	Interne Verrechnung von Dienstleistungen		3 200.00		3 200		3 200.00
029	Verwaltungsliegenschaften	36 611.40	12 906.40	29 655	12 440	7 212.75	12 633.85
	Nettoergebnis		23 705.00		17 215		5 421.10

Erfolgsrechnung

Funktionale Gliederung 1.1.2018 bis 31.12.2018

Landiswil		Jahresrechnung 2018		Budget 2018		Jahresrechnung 2017	
		Aufwand	Ertrag	Aufwand	Ertrag	Aufwand	Ertrag
0290	Verwaltungsliegenschaften	36 611.40	12 906.40	29 655	12 440	7 212.75	12 633.85
	Nettoergebnis		23 705.00		17 215	5 421.10	
0290.3010.01	Löhne des Verwaltungs- und Betriebspersonals	3 705.65		5 000		3 516.95	
0290.3050.01	AG-Beiträge AHV, IV, EO, ALV, Verwaltungskosten	209.30		330		210.75	
0290.3052.01	AG-Beiträge an Pensionskassen	157.75		100		156.10	
0290.3053.01	AG-Beiträge an Unfallversicherungen	25.45		65		24.35	
0290.3054.01	AG-Beiträge an Familienausgleichskasse	69.10		90		61.15	
0290.3055.01	AG-Beiträge an Krankentaggeldversicherungen	9.55		30		9.65	
0290.3101.01	Betriebs-, Verbrauchsmaterial	8.00		200		139.55	
0290.3111.01	Maschinen, Geräte und Fahrzeuge	2 515.30		0		0.00	
0290.3120.01	Ver- und Entsorgung Liegenschaften Verwaltungsvermögen	1 963.90		2 500		2 079.50	
0290.3134.01	Sachversicherungsprämien	390.55		260		404.80	
0290.3144.01	Unterhalt Hochbauten, Gebäude	27 231.85		20 880		515.45	
0290.3159.01	Unterhalt übrige mobile Anlagen	325.00		200		94.50	
0290.4260.01	Rückerstattungen Dritter		1 866.40		1 400		1 593.85
0290.4470.01	Pacht- und Mietzinse Liegenschaften VV		11 040.00		11 040		11 040.00
1	Öffentliche Ordnung und Sicherheit, Verteidigung	76 716.30	64 006.55	73 440	54 500	82 862.55	66 572.75
	Nettoergebnis		12 709.75		18 940		16 289.80
14	Allgemeines Rechtswesen	34 704.75	26 841.15	30 250	20 000	37 253.80	27 302.20
	Nettoergebnis		7 863.60		10 250		9 951.60
140	Allgemeines Rechtswesen	34 704.75	26 841.15	30 250	20 000	37 253.80	27 302.20
	Nettoergebnis		7 863.60		10 250		9 951.60
1400	Allgemeines Rechtswesen	34 704.75	26 841.15	30 250	20 000	37 253.80	27 302.20
	Nettoergebnis		7 863.60		10 250		9 951.60
1400.3130.01	Dienstleistungen Dritter	13 741.80		10 000		19 055.50	
1400.3132.01	Honorare externe Berater, Gutachter, Fachexperten etc.	20 962.95		20 250		18 198.30	
1400.4210.01	Gebühren für Amtshandlungen		26 521.15		20 000		27 302.20
1400.4240.01	Benützungsgebühren und Dienstleistungen		320.00		0		0.00
15	Feuerwehr	23 558.85	29 865.00	25 820	31 750	24 978.90	31 031.55
	Nettoergebnis	6 306.15		5 930		6 052.65	
150	Feuerwehr	23 558.85	29 865.00	25 820	31 750	24 978.90	31 031.55
	Nettoergebnis	6 306.15		5 930		6 052.65	

Erfolgsrechnung

Funktionale Gliederung 1.1.2018 bis 31.12.2018

Landiswil		Jahresrechnung 2018		Budget 2018		Jahresrechnung 2017	
		Aufwand	Ertrag	Aufwand	Ertrag	Aufwand	Ertrag
1500	Feuerwehr	477.85	6 784.00	820	6 750	661.35	6 714.00
	Nettoergebnis	6 306.15		5 930		6 052.65	
1500.3010.01	Löhne des Verwaltungs- und Betriebspersonals	255.70		500		404.40	
1500.3050.01	AG-Beiträge AHV, IV, EO, ALV, Verwaltungskosten	34.75		40		11.60	
1500.3053.01	AG-Beiträge an Unfallversicherungen	3.35		10		5.30	
1500.3054.01	AG-Beiträge an Familienausgleichskasse	9.95		10		3.20	
1500.3120.01	Ver- und Entsorgung Liegenschaften Verwaltungsvermögen	35.00		40		34.00	
1500.3134.01	Sachversicherungsprämien	139.10		120		142.85	
1500.3143.01	Unterhalt übrige Tiefbauten	0.00		100		60.00	
1500.4240.01	Benützungsgebühren und Dienstleistungen (Löschgeb.)		3 535.00		3 500		3 465.00
1500.4470.01	Pacht- und Mietzinse Feuerwehrmagazin		3 249.00		3 250		3 249.00
1506	Regionale Feuerwehrorganisation	23 081.00	23 081.00	25 000	25 000	24 317.55	24 317.55
1506.3181.01	Tatsächliche Forderungsverluste	803.90		700		463.00	
1506.3612.01	Entschädigungen an Gemeindeverband	20 765.10		22 800		22 354.55	
1506.3930.01	Interne Verrechnung von Betriebs- und Verwaltungskosten	1 512.00		1 500		1 500.00	
1506.4200.01	Ersatzabgaben		23 081.00		25 000		24 317.55
16	Verteidigung	18 452.70	7 300.40	17 370	2 750	20 629.85	8 239.00
	Nettoergebnis		11 152.30		14 620		12 390.85
161	Militärische Verteidigung	4 804.85	4 550.40	1 760		275.00	
	Nettoergebnis		254.45		1 760		275.00
1610	Militärische Verteidigung	4 804.85	4 550.40	1 760		275.00	
	Nettoergebnis		254.45		1 760		275.00
1610.3134.01	Sachversicherungsprämien	270.65		210		275.00	
1610.3144.01	Unterhalt Hochbauten, Gebäude	4 534.20		0		0.00	
1610.3300.41	Planmässige Abschreibungen Sachanlagen	0.00		1 550		0.00	
1610.4260.01	Rückerstattungen Dritter		4 550.40		0		0.00
162	Zivile Verteidigung	13 647.85	2 750.00	15 610	2 750	20 354.85	8 239.00
	Nettoergebnis		10 897.85		12 860		12 115.85
1620	Zivilschutz	1 874.05	2 750.00	3 360	2 750	8 397.85	8 239.00
	Nettoergebnis	875.95			610		158.85
1620.3120.01	Ver- und Entsorgung Liegenschaften Verwaltungsvermögen	853.75		2 000		2 391.35	
1620.3130.01	Dienstleistungen Dritter	297.25		450		298.10	
1620.3134.01	Sachversicherungsprämien	0.00		140		219.15	
1620.3144.01	Unterhalt Hochbauten, Gebäude	577.65		500		5 489.25	
1620.3149.01	Unterhalt übrige Sachanlagen (Sirene)	145.40		270		0.00	

Erfolgsrechnung

Funktionale Gliederung 1.1.2018 bis 31.12.2018

Landiswil		Jahresrechnung 2018		Budget 2018		Jahresrechnung 2017	
		Aufwand	Ertrag	Aufwand	Ertrag	Aufwand	Ertrag
1620.4470.01	Pacht- und Mietzinse Liegenschaften VV		200.00		200		200.00
1620.4631.01	Beiträge von Kantonen und Konkordaten		2 550.00		2 550		8 039.00
1626	Regionale Zivilschutzorganisation	11 773.80		12 000		11 916.40	
	Nettoergebnis		11 773.80		12 000		11 916.40
1626.3612.01	Entschädigungen an Gemeinden (ZSO Worb)	9 405.00		9 500		9 330.00	
1626.3632.01	Beiträge an Gemeindeverband (RKZ)	2 368.80		2 500		2 586.40	
1627	Regionaler Führungsstab			250		40.60	
	Nettoergebnis				250		40.60
1627.3170.01	Reisekosten und Spesen	0.00		250		40.60	
2	Bildung	777 540.65	236 990.85	737 105	215 100	759 707.90	216 034.95
	Nettoergebnis		540 549.80		522 005		543 672.95
21	Obligatorische Schule	777 540.65	236 990.85	737 105	215 100	759 707.90	216 034.95
	Nettoergebnis		540 549.80		522 005		543 672.95
211	Eingangsstufe	93 759.00	33 823.50	102 000	29 000	94 149.15	21 744.75
	Nettoergebnis		59 935.50		73 000		72 404.40
2110	Kindergarten	93 759.00	33 823.50	102 000	29 000	94 149.15	21 744.75
	Nettoergebnis		59 935.50		73 000		72 404.40
2110.3612.01	Entschädigungen an Gemeinden und Gemeindeverbände	93 759.00		102 000		94 149.15	
2110.4611.01	Entschädigungen von Kantonen (Schülerbeiträge)		33 823.50		29 000		21 744.75
212	Primarstufe	246 754.45	86 990.70	215 700	87 400	223 608.85	88 234.25
	Nettoergebnis		159 763.75		128 300		135 374.60
2120	Primarstufe	246 754.45	86 990.70	215 700	87 400	223 608.85	88 234.25
	Nettoergebnis		159 763.75		128 300		135 374.60
2120.3612.01	Entschädigungen an Gemeinden und Gemeindeverbände	246 754.45		215 700		223 608.85	
2120.4611.01	Entschädigungen von Kantonen und Konkordaten		86 990.70		87 400		88 234.25
213	Oberstufe	190 781.75	46 239.80	188 000	45 000	187 906.90	58 214.75
	Nettoergebnis		144 541.95		143 000		129 692.15
2130	Sekundarstufe I	190 781.75	46 239.80	188 000	45 000	187 906.90	58 214.75
	Nettoergebnis		144 541.95		143 000		129 692.15
2130.3612.01	Entschädigungen an Gemeinden und Gemeindeverbände	190 781.75		188 000		187 906.90	
2130.4611.01	Entschädigungen von Kantonen und Konkordaten		46 239.80		45 000		58 214.75

Erfolgsrechnung

Funktionale Gliederung 1.1.2018 bis 31.12.2018

Landiswil		Jahresrechnung 2018		Budget 2018		Jahresrechnung 2017	
		Aufwand	Ertrag	Aufwand	Ertrag	Aufwand	Ertrag
214	Musikschulen			1 000			
	Nettoergebnis				1 000		
2140	Musikschulen			1 000			
	Nettoergebnis				1 000		
2140.3634.01	Beiträge an öffentliche Unternehmungen	0.00		1 000		0.00	
217	Schulliegenschaften	211 059.90	51 923.85	189 705	43 700	223 511.50	35 385.20
	Nettoergebnis		159 136.05		146 005		188 126.30
2170	Schulliegenschaften	128 005.95	29 341.55	106 525	20 700	127 019.00	13 798.80
	Nettoergebnis		98 664.40		85 825		113 220.20
2170.3010.01	Löhne des Verwaltungs- und Betriebspersonals	60 055.25		60 000		58 781.35	
2170.3050.01	AG-Beiträge AHV, IV, EO, ALV, Verwaltungskosten	3 709.15		3 770		3 605.15	
2170.3052.01	AG-Beiträge an Pensionskassen	3 631.85		3 700		3 682.70	
2170.3053.01	AG-Beiträge an Unfallversicherungen	442.40		450		454.15	
2170.3054.01	AG-Beiträge an Familienausgleichskasse	1 034.75		1 050		1 014.95	
2170.3055.01	AG-Beiträge an Krankentaggeldversicherungen	157.20		360		171.30	
2170.3090.01	Aus- und Weiterbildung des Personals	0.00		350		80.00	
2170.3101.01	Betriebs-, Verbrauchsmaterial	2 130.25		2 500		1 985.45	
2170.3111.01	Maschinen, Geräte und Fahrzeuge.	0.00		500		1 700.00	
2170.3120.01	Ver- und Entsorgung Liegenschaften Verwaltungsvermögen	21 211.20		18 000		17 248.95	
2170.3130.01	Dienstleistungen Dritter	481.40		400		215.00	
2170.3134.01	Sachversicherungsprämien	1 889.60		1 245		1 958.05	
2170.3144.01	Unterhalt Hochbauten, Gebäude	29 198.70		8 500		35 647.30	
2170.3151.01	Unterhalt Apparate, Maschinen, Geräte, Fahrzeuge, Werkzeuge	582.45		500		474.65	
2170.3300.41	Planmässige Abschreibungen Hochbauten VV	3 481.75		5 200		0.00	
2170.4260.01	Rückerstattungen Dritter		6 931.55		1 600		1 198.80
2170.4470.01	Pacht- und Mietzinse Liegenschaften VV		22 290.00		19 000		12 600.00
2170.4472.01	Vergütung für Benützungen		120.00		100		0.00
2171	Mehrzweckgebäude	83 053.95	22 582.30	83 180	23 000	96 492.50	21 586.40
	Nettoergebnis		60 471.65		60 180		74 906.10
2171.3010.01	Löhne des Verwaltungs- und Betriebspersonals	46 313.50		42 000		46 195.05	
2171.3050.01	AG-Beiträge AHV, IV, EO, ALV, Verwaltungskosten	2 751.05		2 650		2 666.50	
2171.3052.01	AG-Beiträge an Pensionskassen	3 196.20		3 200		3 237.00	
2171.3053.01	AG-Beiträge an Unfallversicherungen	369.30		300		349.95	
2171.3054.01	AG-Beiträge an Familienausgleichskasse	774.90		730		750.65	
2171.3055.01	AG-Beiträge an Krankentaggeldversicherungen	131.20		250		129.90	

Erfolgsrechnung

Funktionale Gliederung 1.1.2018 bis 31.12.2018

Landiswil	Jahresrechnung 2018		Budget 2018		Jahresrechnung 2017	
	Aufwand	Ertrag	Aufwand	Ertrag	Aufwand	Ertrag
2171.3090.01	Aus- und Weiterbildung des Personals	0.00		150		80.00
2171.3101.01	Betriebs-, Verbrauchsmaterial	2 636.40		7 000		3 716.75
2171.3111.01	Maschinen, Geräte und Fahrzeuge	473.60		1 000		1 349.00
2171.3120.01	Ver- und Entsorgung Liegenschaften Verwaltungsvermögen	19 387.00		10 000		16 276.05
2171.3130.01	Dienstleistungen Dritter	80.95		300		62.30
2171.3134.01	Sachversicherungsprämien	2 203.70		1 800		2 256.00
2171.3144.01	Unterhalt Hochbauten, Gebäude	1 927.95		10 000		16 570.60
2171.3151.01	Unterhalt Apparate, Maschinen, Geräte, Fahrzeuge, Werkzeuge	607.40		1 500		651.95
2171.3160.01	Miete und Pacht Liegenschaften	399.60		400		399.60
2171.3300.401	Planmässige Abschreibungen Hochbauten VV	0.00		0		1 801.20
2171.3300.41	Planmässige Abschreibungen Hochbauten VV	1 801.20		1 900		0.00
2171.4260.01	Rückerstattungen Dritter		216.00		3 000	265.00
2171.4472.01	Vergütung für Benützung Liegenschaften VV		22 366.30		20 000	21 321.40
218	Tagesbetreuung			700		
	Nettoergebnis				700	
2180	Tagesbetreuung			700		
	Nettoergebnis				700	
2180.3130.01	Dienstleistungen Dritter (Mittagstisch)	0.00		700		0.00
219	Obligatorische Schule	35 185.55	18 013.00	40 000	10 000	30 531.50
	Nettoergebnis		17 172.55		30 000	18 075.50
2195	Schülertransporte	35 185.55	18 013.00	40 000	10 000	30 531.50
	Nettoergebnis		17 172.55		30 000	18 075.50
2195.3132.01	Honorare Schülertransport	35 185.55		40 000		30 531.50
2195.4631.01	Beiträge von Kantonen und Konkordaten		18 013.00		10 000	12 456.00
3	Kultur, Sport und Freizeit, Kirche	5 863.10	1 942.00	6 700	3 000	6 004.95
	Nettoergebnis		3 921.10		3 700	2 944.95
32	Kultur, übrige	5 863.10	1 000.00	6 700	1 500	6 004.95
	Nettoergebnis		4 863.10		5 200	4 504.95
329	Kultur	5 863.10	1 000.00	6 700	1 500	6 004.95
	Nettoergebnis		4 863.10		5 200	4 504.95

Erfolgsrechnung

Funktionale Gliederung 1.1.2018 bis 31.12.2018

Landiswil		Jahresrechnung 2018		Budget 2018		Jahresrechnung 2017	
		Aufwand	Ertrag	Aufwand	Ertrag	Aufwand	Ertrag
3290	Übrige Kultur	5 863.10	1 000.00	6 700	1 500	6 004.95	1 500.00
	Nettoergebnis		4 863.10		5 200		4 504.95
3290.3130.01	Dienstleistungen Dritter (Bundes-, Jungbürgerfeier)	1 682.10		2 500		1 823.95	
3290.3635.01	Beiträge kant. Kulturgesetzgebung	4 181.00		4 200		4 181.00	
3290.4260.01	Rückerstattungen Dritter		1 000.00		1 500		1 500.00
33	Medien		942.00		1 500		1 560.00
	Nettoergebnis	942.00		1 500		1 560.00	
332	Massenmedien		942.00		1 500		1 560.00
	Nettoergebnis	942.00		1 500		1 560.00	
3320	Massenmedien		942.00		1 500		1 560.00
	Nettoergebnis	942.00		1 500		1 560.00	
3320.4614.01	Entschädigung Anzeiger		942.00		1 500		1 560.00
4	Gesundheit	2 287.90		3 100		2 421.75	
	Nettoergebnis		2 287.90		3 100		2 421.75
42	Ambulante Krankenpflege	513.50		550		463.00	
	Nettoergebnis		513.50		550		463.00
421	Ambulante Krankenpflege	513.50		550		463.00	
	Nettoergebnis		513.50		550		463.00
4210	Ambulante Krankenpflege	513.50		550		463.00	
	Nettoergebnis		513.50		550		463.00
4210.3636.01	Beiträge an private Organisationen	513.50		550		463.00	
43	Gesundheit	1 774.40		2 550		1 958.75	
	Nettoergebnis		1 774.40		2 550		1 958.75
433	Schulgesundheitsdienst	1 774.40		2 550		1 958.75	
	Nettoergebnis		1 774.40		2 550		1 958.75
4330	Schulgesundheitsdienst	441.60		1 000		781.25	
	Nettoergebnis		441.60		1 000		781.25
4330.3136.01	Honorare Schularzt	441.60		1 000		781.25	

Erfolgsrechnung

Funktionale Gliederung 1.1.2018 bis 31.12.2018

Landiswil		Jahresrechnung 2018		Budget 2018		Jahresrechnung 2017	
		Aufwand	Ertrag	Aufwand	Ertrag	Aufwand	Ertrag
4331	Schulzahnpflege	1 332.80		1 550		1 177.50	
	Nettoergebnis		1 332.80		1 550		1 177.50
4331.3109.01	Übriger Material- und Warenaufwand	0.00		50		0.00	
4331.3136.01	Honorare Schulzahnarzt	1 332.80		1 500		1 177.50	
5	Soziale Sicherheit	497 775.35		516 600		498 059.70	
	Nettoergebnis		497 775.35		516 600		498 059.70
53	Alter + Hinterlassene	170 342.00		169 700		167 496.00	
	Nettoergebnis		170 342.00		169 700		167 496.00
531	Alters- und Hinterlassenenversicherung AHV	32 700.00		32 700		32 700.00	
	Nettoergebnis		32 700.00		32 700		32 700.00
5310	Alters- und Hinterlassenenversicherung AHV	32 700.00		32 700		32 700.00	
	Nettoergebnis		32 700.00		32 700		32 700.00
5310.3612.01	Entschädigungen an Gemeinden (Führung AHV-Zweigstelle)	32 700.00		32 700		32 700.00	
532	Ergänzungsleistungen AHV / IV	137 642.00		137 000		134 796.00	
	Nettoergebnis		137 642.00		137 000		134 796.00
5320	Ergänzungsleistungen AHV / IV	137 642.00		137 000		134 796.00	
	Nettoergebnis		137 642.00		137 000		134 796.00
5320.3631.01	Beiträge an Kantone (Lastenverteilung)	137 642.00		137 000		134 796.00	
54	Familie und Jugend	5 686.20		7 050		7 260.75	
	Nettoergebnis		5 686.20		7 050		7 260.75
541	Familienzulagen	2 691.00		2 500		3 185.00	
	Nettoergebnis		2 691.00		2 500		3 185.00
5410	Familienzulagen	2 691.00		2 500		3 185.00	
	Nettoergebnis		2 691.00		2 500		3 185.00
5410.3631.01	Beiträge an Kantone (Lastenverteilung)	2 691.00		2 500		3 185.00	
544	Jugendschutz	2 995.20		3 150		3 000.00	
	Nettoergebnis		2 995.20		3 150		3 000.00

Erfolgsrechnung

Funktionale Gliederung 1.1.2018 bis 31.12.2018

Landiswil		Jahresrechnung 2018		Budget 2018		Jahresrechnung 2017	
		Aufwand	Ertrag	Aufwand	Ertrag	Aufwand	Ertrag
5444	Offene Kinder- und Jugendarbeit	2 995.20		3 150		3 000.00	
	Nettoergebnis		2 995.20		3 150		3 000.00
5444.3612.01	Entschädigungen an Gemeinden	2 995.20		3 150		3 000.00	
545	Leistungen an Familien			1 400		1 075.75	
	Nettoergebnis				1 400		1 075.75
5458	Tageselternverein			1 400		1 075.75	
	Nettoergebnis				1 400		1 075.75
5458.3636.01	Beiträge an private Organisationen ohne Erwerbszweck (Tageselternv.)	0.00		1 400		1 075.75	
57	Sozialhilfe und Asylwesen	321 747.15		339 850		323 302.95	
	Nettoergebnis		321 747.15		339 850		323 302.95
579	Sozialhilfe	321 747.15		339 850		323 302.95	
	Nettoergebnis		321 747.15		339 850		323 302.95
5796	Regionaler Sozialdienst	- 610.00		11 150		2 629.00	
	Nettoergebnis	610.00			11 150		2 629.00
5796.3612.01	Entschädigungen an Gemeinden	- 610.00		11 150		2 629.00	
5799	Lastenausgleich Sozialhilfe	322 357.15		328 700		320 673.95	
	Nettoergebnis		322 357.15		328 700		320 673.95
5799.3611.01	Entschädigungen an Kantone	322 357.15		328 700		320 673.95	
6	Verkehr und Nachrichtenübermittlung	183 547.45	3 815.55	193 590	3 720	198 855.45	11 528.50
	Nettoergebnis		179 731.90		189 870		187 326.95
61	Strassenverkehr	141 898.95	3 815.55	151 240	3 720	161 560.45	11 528.50
	Nettoergebnis		138 083.40		147 520		150 031.95
615	Gemeindestrassen	141 898.95	3 815.55	151 240	3 720	161 560.45	11 528.50
	Nettoergebnis		138 083.40		147 520		150 031.95
6150	Gemeindestrassen	141 898.95	3 815.55	151 240	3 720	161 560.45	11 528.50
	Nettoergebnis		138 083.40		147 520		150 031.95
6150.3010.01	Löhne des Verwaltungs- und Betriebspersonals	42 227.50		38 000		41 927.85	
6150.3050.01	AG-Beiträge AHV, IV, EO, ALV, Verwaltungskosten	2 312.95		2 080		2 167.05	
6150.3053.01	AG-Beiträge an Unfallversicherungen	550.25		0		549.05	
6150.3054.01	AG-Beiträge an Familienausgleichskasse	651.35		0		610.15	

Erfolgsrechnung

Funktionale Gliederung 1.1.2018 bis 31.12.2018

Landiswil	Jahresrechnung 2018		Budget 2018		Jahresrechnung 2017	
	Aufwand	Ertrag	Aufwand	Ertrag	Aufwand	Ertrag
6150.3101.01	Betriebs-, Verbrauchsmaterial	789.80		200		12 743.00
6150.3111.01	Maschinen, Geräte und Fahrzeuge	2 422.50		4 000		19 347.05
6150.3120.01	Ver- und Entsorgung (Strassenbeleuchtung und Magazin)	828.00		3 000		2 602.85
6150.3132.01	Honorare externe Berater, Gutachter, Fachexperten etc.	6 547.50		5 500		0.00
6150.3134.01	Sachversicherungsprämien	17.90		0		18.15
6150.3137.01	Steuern und Abgaben	112.35		50		42.00
6150.3141.01	Unterhalt Strassen / Verkehrswege	28 966.45		15 000		14 089.90
6150.3151.01	Unterhalt Apparate, Maschinen, Geräte, Fahrzeuge, Werkzeuge	1 688.80		4 000		4 172.70
6150.3159.01	Unterhalt übrige mobile Anlagen (Strassenleuchten)	1 448.05		1 500		1 452.05
6150.3160.01	Miete Salzlager	1 860.00		1 860		1 860.00
6150.3161.01	Benützungskosten (Maschinen)	13 029.65		15 000		10 259.55
6150.3161.02	Mieten, Benützungskosten (Maschinenentschädigung)	100.00		400		100.00
6150.3161.03	Schneeräumung, Maschinenkosten, Salz	26 544.85		45 000		44 901.85
6150.3199.01	Übriger Betriebsaufwand	160.00		300		1 407.00
6150.3300.101	Planmässige Abschreibungen Strassen / Verkehrswege VV	0.00		0		3 310.25
6150.3300.11	Planmässige Abschreibungen Strassen / Verkehrswege VV	8 235.80		15 350		0.00
6150.3300.61	Planmässige Abschreibungen Mobilien VV	3 405.25		0		0.00
6150.4240.01	Benützungsgebühren und Dienstleistungen		2 207.85		2 200	6 036.80
6150.4250.01	Verkäufe		400.00		0	0.00
6150.4310.01	Aktivierbare Eigenleistungen auf Sachanlagen		408.50		0	0.00
6150.4631.01	Beiträge von Kantonen		342.00		1 000	1 067.00
6150.4636.01	Beiträge von privaten Organisationen ohne Erwerbszweck		0.00		0	3 960.00
6150.4910.01	Interne Verrechnung von Dienstleistungen		457.20		520	464.70
62	Öffentlicher Verkehr	41 648.50		42 350		37 295.00
	Nettoergebnis		41 648.50		42 350	37 295.00
629	Öffentlicher Verkehr	41 648.50		42 350		37 295.00
	Nettoergebnis		41 648.50		42 350	37 295.00
6290	Öffentlicher Verkehr	1 136.50				
	Nettoergebnis		1 136.50			
6290.3130.01	Dienstleistungen Dritter (SBB Tageskarten)	1 136.50		0		0.00
6291	Gemeindeanteil Öffentlicher Verkehr	40 512.00		42 350		37 295.00
	Nettoergebnis		40 512.00		42 350	37 295.00
6291.3631.01	Beiträge an Kantone und Konkordate	40 512.00		42 350		37 295.00

Erfolgsrechnung

Funktionale Gliederung 1.1.2018 bis 31.12.2018

Landiswil	Jahresrechnung 2018		Budget 2018		Jahresrechnung 2017		
	Aufwand	Ertrag	Aufwand	Ertrag	Aufwand	Ertrag	
7	Umweltschutz und Raumordnung	350 044.05	301 907.55	332 320	302 470	368 697.75	352 433.85
	Nettoergebnis		48 136.50		29 850		16 263.90
71	Wasserversorgung	96 837.60	96 837.60	76 710	76 710	82 534.35	82 534.35
	Nettoergebnis						
710	Wasserversorgung	96 837.60	96 837.60	76 710	76 710	82 534.35	82 534.35
	Nettoergebnis						
7101	Wasserversorgung [Gemeindebetrieb]	96 837.60	96 837.60	76 710	76 710	82 534.35	82 534.35
7101.3010.01	Löhne des Verwaltungs- und Betriebspersonals	2 046.95		2 500		2 028.75	
7101.3050.01	AG-Beiträge AHV, IV, EO, ALV, Verwaltungskosten	61.30		170		129.65	
7101.3053.01	AG-Beiträge an Unfallversicherungen	26.90		40		26.70	
7101.3054.01	AG-Beiträge an Familienausgleichskasse	17.30		50		36.60	
7101.3105.01	Wassergebühren ausw. Gemeinden	510.15		600		461.65	
7101.3132.01	Honorare externe Berater, Gutachter, Fachexperten etc.	452.95		0		1 998.00	
7101.3143.01	Unterhalt übrige Tiefbauten	11 817.45		7 300		391.80	
7101.3170.01	Reisekosten und Spesen	342.60		500		193.30	
7101.3300.201	Planmässige Abschreibungen Wasserbau VV	0.00		0		282.80	
7101.3300.21	Planmässige Abschreibungen Wasserbau VV	264.05		450		0.00	
7101.3510.101	Einlagen in Spezialfinanzierungen Werterhalt	0.00		0		20 610.00	
7101.3510.11	Einlagen in Spezialfinanzierungen Werterhalt	10 910.00		21 600		0.00	
7101.3510.501	Einlagen in Spezialfinanzierungen (Anschl.geb. WE)	0.00		0		2 460.00	
7101.3510.51	Einlagen in Spezialfinanzierungen (Anschl.geb. WE)	12 160.00		1 500		0.00	
7101.3612.01	Entschädigungen (interne Verrg.)	5 000.00		5 000		5 000.00	
7101.3632.01	Beiträge an Gemeinden und Gemeindeverbände (WALL)	34 326.45		37 000		48 915.10	
7101.4240.01	Benützungsgebühren (Grundgebühren WA)		43 237.30		20 700		42 996.50
7101.4240.02	Benützungsgebühren (Verbrauchsgeb. WA)		27 162.80		26 600		26 646.20
7101.4240.501	Anschlussgebühren		0.00		0		2 460.00
7101.4240.502	Löschgebühren		0.00		0		1 039.20
7101.4240.51	Anschlussgebühren		12 160.00		1 500		0.00
7101.4240.52	Löschgebühren		2 405.20		22 200		0.00
7101.4409.01	Übrige Zinsen von Finanzvermögen		680.00		700		688.00
7101.4510.01	Entnahmen aus Spezialfinanzierungen des EK		11 192.30		450		509.60
7101.9010.01	Abschluss Spezialfinanzierungen, Ertragsüberschuss	18 901.50	0.00	0	0	0.00	0.00
7101.9011.01	Abschluss Spezialfinanzierungen, Aufwandüberschuss	0.00	0.00	0	4 560	0.00	8 194.85
72	Abwasserentsorgung	94 343.35	94 343.35	104 300	104 300	112 873.90	112 873.90
	Nettoergebnis						

Erfolgsrechnung

Funktionale Gliederung 1.1.2018 bis 31.12.2018

Landiswil		Jahresrechnung 2018		Budget 2018		Jahresrechnung 2017	
		Aufwand	Ertrag	Aufwand	Ertrag	Aufwand	Ertrag
720	Abwasserentsorgung	94 343.35	94 343.35	104 300	104 300	112 873.90	112 873.90
	Nettoergebnis						
7201	Abwasserentsorgung [Gemeindebetrieb]	94 343.35	94 343.35	104 300	104 300	112 873.90	112 873.90
7201.3010.01	Löhne des Verwaltungs- und Betriebspersonals	1 100.10		1 000		1 078.65	
7201.3050.01	AG-Beiträge AHV, IV, EO, ALV, Verwaltungskosten	0.00		60		58.45	
7201.3053.01	AG-Beiträge an Unfallversicherungen	14.50		10		12.50	
7201.3054.01	AG-Beiträge an Familienausgleichskasse	0.00		20		16.45	
7201.3120.01	Ver- und Entsorgung (Energie Pumpwerk)	128.80		140		126.70	
7201.3132.01	Honorare externe Berater, Gutachter, Fachexperten etc.	0.00		500		0.00	
7201.3137.01	Steuern und Abgaben	1 585.70		400		1 147.70	
7201.3143.01	Unterhalt übrige Tiefbauten	675.50		600		10 739.20	
7201.3170.01	Reisekosten und Spesen	345.00		400		0.00	
7201.3300.31	Planmässige Abschreibungen übrige Tiefbauten VV	0.00		6 000		0.00	
7201.3500.101	Einlagen in Spezialfinanzierungen FK	0.00		0		14 505.45	
7201.3500.11	Einlagen in Spezialfinanzierungen FK	16 290.20		16 300		0.00	
7201.3510.102	Einlagen in Spezialfinanzierungen EK (SF WE)	0.00		0		19 655.00	
7201.3510.12	Einlagen in Spezialfinanzierungen EK (SF WE)	28 503.00		24 900		0.00	
7201.3510.501	Einlagen in Spezialfinanzierungen EK	0.00		0		18 723.00	
7201.3510.51	Einlagen in Spezialfinanzierungen EK	9 875.00		13 500		0.00	
7201.3612.01	Entschädigungen (interne Verrg.)	5 000.00		5 000		5 000.00	
7201.3632.01	Beiträge an Gemeinden und Gemeindeverbände (ARA m. E.)	30 825.55		32 000		27 853.10	
7201.4240.01	Benützungsgebühren (Grundgeb.)		40 445.90		37 000		37 227.20
7201.4240.02	Benützungsgebühren (Verbrauchsgeb.)		39 028.60		47 000		45 714.00
7201.4240.501	Anschlussgebühren		0.00		0		18 722.50
7201.4240.51	Anschlussgebühren		9 875.00		13 500		0.00
7201.4409.01	Übrige Zinsen von Finanzvermögen		933.00		800		891.00
7201.4510.01	Entnahmen aus Spezialfinanzierungen WE		675.50		6 000		10 319.20
7201.9010.01	Abschluss Spezialfinanzierungen, Ertragsüberschuss	0.00	0.00	3 470	0	13 957.70	0.00
7201.9011.01	Abschluss Spezialfinanzierungen, Aufwandüberschuss	0.00	3 385.35	0	0	0.00	0.00
73	Abfall	61 256.20	60 861.60	59 560	58 060	57 360.50	56 376.80
	Nettoergebnis		394.60		1 500		983.70
730	Abfall	61 256.20	60 861.60	59 560	58 060	57 360.50	56 376.80
	Nettoergebnis		394.60		1 500		983.70

Erfolgsrechnung

Funktionale Gliederung 1.1.2018 bis 31.12.2018

Landiswil		Jahresrechnung 2018		Budget 2018		Jahresrechnung 2017	
		Aufwand	Ertrag	Aufwand	Ertrag	Aufwand	Ertrag
7300	Tierkörperbeseitigung	9 854.45	9 459.85	11 000	9 500	10 859.55	9 875.85
	Nettoergebnis		394.60		1 500		983.70
7300.3612.01	Entschädigungen an Gemeinden und Gemeindeverbände	9 854.45		11 000		10 859.55	
7300.4240.01	Benützungsgebühren und Dienstleistungen		6 175.05		6 000		6 256.00
7300.4900.01	Interne Verrechnung von Material- und Warenbezügen		3 284.80		3 500		3 619.85
7301	Abfall [Gemeindebetrieb]	51 401.75	51 401.75	48 560	48 560	46 500.95	46 500.95
7301.3010.01	Löhne des Verwaltungs- und Betriebspersonals	2 926.65		2 500		2 451.20	
7301.3053.01	AG-Beiträge an Unfallversicherungen	38.50		30		32.25	
7301.3130.01	Dienstleistungen Dritter (Abfuhrkosten)	25 318.46		20 000		19 304.05	
7301.3130.02	Dienstleistungen Dritter (Deponie AVAG)	13 989.00		15 000		15 693.60	
7301.3160.01	Miete Containerstandorte	400.00		400		400.00	
7301.3612.01	Entschädigungen (interne Verrg.)	5 000.00		5 000		5 000.00	
7301.3900.01	Interne Verrechnung von Material- und Warenbezügen	3 284.80		3 500		3 619.85	
7301.4240.01	Benützungsgebühren (Grundgeb. + Sperrgut)		30 014.40		27 000		24 109.95
7301.4240.02	Gebührenanteil AVAG		18 889.70		19 000		18 393.50
7301.4260.01	Rückerstattungen Dritter		2 433.65		2 500		2 730.95
7301.4409.01	Übrige Zinsen von Finanzvermögen		64.00		60		66.00
7301.9010.01	Abschluss Spezialfinanzierungen, Ertragsüberschuss	444.34	0.00	2 130	0	0.00	0.00
7301.9011.01	Abschluss Spezialfinanzierungen, Aufwandüberschuss	0.00	0.00	0	0	0.00	1 200.55
74	Verbauungen	14 628.60		18 380	3 000	9 025.85	
	Nettoergebnis		14 628.60		15 380		9 025.85
741	Gewässerverbauungen	14 628.60		16 580	3 000	9 025.85	
	Nettoergebnis		14 628.60		13 580		9 025.85
7410	Gewässerverbauungen	14 628.60		16 580	3 000	9 025.85	
	Nettoergebnis		14 628.60		13 580		9 025.85
7410.3010.01	Löhne des Verwaltungs- und Betriebspersonals	2 708.25		6 000		1 112.95	
7410.3050.01	AG-Beiträge AHV, IV, EO, ALV, Verwaltungskosten	136.45		390		71.05	
7410.3053.01	AG-Beiträge an Unfallversicherungen	35.60		80		14.65	
7410.3054.01	AG-Beiträge an Familienausgleichskasse	38.40		110		20.05	
7410.3142.01	Unterhalt Wasserbau	7 961.40		5 000		6 453.40	
7410.3161.01	Mieten, Benützungskosten Maschinen, Fz	3 748.50		5 000		1 353.75	
7410.4631.01	Beiträge von Kantonen und Konkordaten		0.00		3 000		0.00
745	Naturgefahren			1 800			
	Nettoergebnis				1 800		

Erfolgsrechnung

Funktionale Gliederung 1.1.2018 bis 31.12.2018

Landiswil		Jahresrechnung 2018		Budget 2018		Jahresrechnung 2017	
		Aufwand	Ertrag	Aufwand	Ertrag	Aufwand	Ertrag
7450	Naturgefahren			1 800			
	Nettoergebnis				1 800		
7450.3634.01	Beiträge an öffentliche Unternehmungen (Einsatzkostenvers.)	0.00		1 800		0.00	
77	Übriger Umweltschutz	18 742.70	11 729.00	17 320	14 300	12 626.50	9 983.00
	Nettoergebnis		7 013.70		3 020		2 643.50
771	Friedhof und Bestattung	16 675.80	4 109.00	15 320	7 500	11 161.80	3 083.00
	Nettoergebnis		12 566.80		7 820		8 078.80
7710	Friedhof und Bestattung allgemein	16 675.80	4 109.00	15 320	7 500	11 161.80	3 083.00
	Nettoergebnis		12 566.80		7 820		8 078.80
7710.3010.01	Löhne des Verwaltungs- und Betriebspersonals	7 774.55		5 000		4 906.45	
7710.3050.01	AG-Beiträge AHV, IV, EO, ALV, Verwaltungskosten	337.45		290		296.70	
7710.3053.01	AG-Beiträge an Unfallversicherungen	22.15		10		12.80	
7710.3054.01	AG-Beiträge an Familienausgleichskasse	95.10		80		83.65	
7710.3101.01	Betriebs-, Verbrauchsmaterial	0.00		200		38.10	
7710.3119.01	Übrige nicht aktivierbare Anlagen	60.00		500		36.00	
7710.3120.01	Ver- und Entsorgung Liegenschaften Verwaltungsvermögen	1 281.35		1 500		1 284.00	
7710.3134.01	Sachversicherungsprämien	45.35		40		47.00	
7710.3140.01	Unterhalt an Grundstücken (Friedhof)	5 814.85		6 200		3 457.10	
7710.3144.01	Unterhalt Hochbauten, Gebäude	245.00		500		0.00	
7710.3910.01	Interne Verrechnung von Dienstleistungen	1 000.00		1 000		1 000.00	
7710.4240.01	Benützungsgebühren und Dienstleistungen		2 220.00		5 000		575.00
7710.4893.01	Entnahmen aus Vorfinanzierungen des EK		1 889.00		2 500		2 508.00
779	Umweltschutz	2 066.90	7 620.00	2 000	6 800	1 464.70	6 900.00
	Nettoergebnis	5 553.10		4 800		5 435.30	
7792	Hundetoiletten	2 066.90	7 620.00	2 000	6 800	1 464.70	6 900.00
	Nettoergebnis	5 553.10		4 800		5 435.30	
7792.3101.01	Betriebs-, Verbrauchsmaterial	609.70		500		0.00	
7792.3910.01	Interne Verrechnung von Dienstleistungen	1 457.20		1 500		1 464.70	
7792.4033.01	Hundesteuer		7 620.00		6 800		6 900.00
79	Raumordnung	64 235.60	38 136.00	56 050	46 100	94 276.65	90 665.80
	Nettoergebnis		26 099.60		9 950		3 610.85

Erfolgsrechnung

Funktionale Gliederung 1.1.2018 bis 31.12.2018

Landiswil		Jahresrechnung 2018		Budget 2018		Jahresrechnung 2017	
		Aufwand	Ertrag	Aufwand	Ertrag	Aufwand	Ertrag
790	Raumordnung	64 235.60	38 136.00	56 050	46 100	94 276.65	90 665.80
	Nettoergebnis		26 099.60		9 950		3 610.85
7900	Raumordnung allgemein	61 321.75	38 136.00	52 850	46 100	91 315.80	90 665.80
	Nettoergebnis		23 185.75		6 750		650.00
7900.3000.01	Löhne, Tag- und Sitzungsgelder an Behörden und Kommissionen	323.55		0		0.00	
7900.3132.01	Honorare externe Berater, Gutachter, Fachexperten etc.	28 212.20		12 200		0.00	
7900.3635.01	Beiträge an private Unternehmungen	650.00		650		650.00	
7900.3690.01	übriger Transferaufwand	0.00		0		21 867.40	
7900.3893.01	Einlagen in Vorfinanzierungen des EK	32 136.00		40 000		68 798.40	
7900.4022.01	Mehrwertabschöpfung		32 136.00		40 000		68 798.40
7900.4631.01	Beiträge von Kantonen und Konkordaten		6 000.00		6 100		0.00
7900.4893.01	Entnahmen aus Vorfinanzierungen des EK (Planungsmehrwerte)		0.00		0		21 867.40
7907	Regionalkonferenzen	2 913.85		3 200		2 960.85	
	Nettoergebnis		2 913.85		3 200		2 960.85
7907.3634.01	Beiträge an öffentliche Unternehmungen (RKBM)	2 913.85		3 200		2 960.85	
8	Volkswirtschaft	3 764.10	33 667.50	5 540	35 000	2 216.50	32 692.00
	Nettoergebnis	29 903.40		29 460		30 475.50	
81	Landwirtschaft	3 638.70	942.50	5 340	2 000	2 091.10	679.00
	Nettoergebnis		2 696.20		3 340		1 412.10
814	Produktionsverbesserungen Pflanzen	3 638.70	942.50	5 340	2 000	2 091.10	679.00
	Nettoergebnis		2 696.20		3 340		1 412.10
8140	Produktionsverbesserungen Pflanzen	3 638.70	942.50	5 340	2 000	2 091.10	679.00
	Nettoergebnis		2 696.20		3 340		1 412.10
8140.3010.01	Löhne des Verwaltungs- und Betriebspersonals	1 758.90		4 000		1 699.65	
8140.3050.01	AG-Beiträge AHV, IV, EO, ALV, Verwaltungskosten	124.50		260		108.55	
8140.3053.01	AG-Beiträge an Unfallversicherungen	5.60		10		17.30	
8140.3054.01	AG-Beiträge an Familienausgleichskasse	35.10		70		30.60	
8140.3109.01	Übriger Material- und Warenaufwand	0.00		200		0.00	
8140.3130.01	Dienstleistungen Dritter	1 410.00		0		0.00	
8140.3170.01	Reisekosten und Spesen	304.60		800		235.00	
8140.4611.01	Entschädigungen von Kantonen		942.50		2 000		679.00

Erfolgsrechnung

Funktionale Gliederung 1.1.2018 bis 31.12.2018

Landiswil		Jahresrechnung 2018		Budget 2018		Jahresrechnung 2017	
		Aufwand	Ertrag	Aufwand	Ertrag	Aufwand	Ertrag
84	Tourismus	125.40		200		125.40	
	Nettoergebnis		125.40		200		125.40
840	Tourismus	125.40		200		125.40	
	Nettoergebnis		125.40		200		125.40
8406	Regionaler Tourismus	125.40		200		125.40	
	Nettoergebnis		125.40		200		125.40
8406.3636.01	Beiträge an private Organisationen ohne Erwerbszweck	125.40		200		125.40	
87	Brennstoffe und Energie		32 725.00		33 000		32 013.00
	Nettoergebnis	32 725.00		33 000		32 013.00	
871	Elektrizität		32 725.00		33 000		32 013.00
	Nettoergebnis	32 725.00		33 000		32 013.00	
8710	Elektrizität allgemein		32 725.00		33 000		32 013.00
	Nettoergebnis	32 725.00		33 000		32 013.00	
8710.4120.01	Konzession BKW		32 725.00		33 000		32 013.00
9	Finanzen und Steuern	314 656.00	1 919 341.80	268 910	1 879 620	335 252.85	1 896 192.45
	Nettoergebnis	1 604 685.80		1 610 710		1 560 939.60	
91	Steuern	2 342.60	924 916.40	2 200	1 032 000	6 683.90	1 132 725.80
	Nettoergebnis	922 573.80		1 029 800		1 126 041.90	
910	Steuern	2 342.60	924 916.40	2 200	1 032 000	6 683.90	1 132 725.80
	Nettoergebnis	922 573.80		1 029 800		1 126 041.90	
9100	Allgemeine Gemeindesteuern	2 189.70	782 308.35	2 000	930 500	6 522.65	1 014 953.95
	Nettoergebnis	780 118.65		928 500		1 008 431.30	
9100.3180.01	Wertberichtigungen auf Forderungen	- 4 400.00		0		0.00	
9100.3181.01	Tatsächliche Forderungsverluste (Abschreibungen)	6 589.70		2 000		6 522.65	
9100.4000.01	Einkommenssteuern natürliche Personen		718 098.75		810 000		800 307.60
9100.4000.201	Nachsteuern und Bussen Einkommensteuern		0.00		0		706.80
9100.4000.21	Nachsteuern und Bussen Einkommensteuern		6 274.15		0		0.00
9100.4000.401	Aktive Steuerauscheidungen Einkommen z.G.		0.00		0		31 952.40
9100.4000.41	Aktive Steuerauscheidungen Einkommen z.G.		10 916.25		18 000		0.00
9100.4000.501	Passive Steuerauscheidungen Einkommen z.L.		0.00		0		- 13 035.30
9100.4000.51	Passive Steuerauscheidungen Einkommen z.L.		- 38 036.60		- 20 000		0.00

Erfolgsrechnung

Funktionale Gliederung 1.1.2018 bis 31.12.2018

Landiswil	Jahresrechnung 2018		Budget 2018		Jahresrechnung 2017	
	Aufwand	Ertrag	Aufwand	Ertrag	Aufwand	Ertrag
9100.4000.601		0.00		0		- 1 488.05
9100.4000.701		0.00		0		- 15 870.00
9100.4000.71		11 870.00		10 000		0.00
9100.4000.801		0.00		0		92 810.00
9100.4000.81		2 190.00		0		0.00
9100.4001.01		68 714.90		71 000		68 144.25
9100.4001.401		0.00		0		5 556.00
9100.4001.41		3 415.70		4 000		0.00
9100.4001.501		0.00		0		- 2 458.80
9100.4001.51		- 9 882.45		- 8 000		0.00
9100.4002.01		5 453.90		4 000		8 266.60
9100.4002.101		0.00		0		261.40
9100.4002.11		324.05		0		0.00
9100.4010.01		- 8 542.40		29 000		22 021.60
9100.4010.401		0.00		0		14 063.60
9100.4010.41		10 603.90		12 000		0.00
9100.4010.51		- 2 483.80		- 10 000		- 10 337.00
9100.4010.701		0.00		0		13 900.00
9100.4010.71		2 300.00		10 000		0.00
9100.4011.01		312.15		0		152.85
9100.4011.41		779.00		0		0.00
9100.4029.01		0.85		500		0.00
9101	Sondersteuern	61 865.20		22 500		39 112.40
	Nettoergebnis	61 865.20		22 500		39 112.40
9101.4022.01	Grundstückgewinnsteuern	41 890.30		10 000		28 451.20
9101.4022.101	Sonderveranlagungen	0.00		0		10 661.20
9101.4022.11	Sonderveranlagungen	19 974.90		12 500		0.00
9102	Liegenschaftssteuern	152.90		200		161.25
	Nettoergebnis	80 589.95		78 800		78 498.20
9102.3181.01	Tatsächliche Forderungsverluste	152.90		200		161.25
9102.4021.01	Grundsteuern Liegenschaften	80 741.80		79 000		78 659.45
9102.4029.01	Eingang abgeschriebene Steuern	1.05		0		0.00
93	Finanz- und Lastenausgleich	118 156.00		114 500		115 135.00
	Nettoergebnis	553 851.00		546 950		575 170.00

Erfolgsrechnung

Funktionale Gliederung 1.1.2018 bis 31.12.2018

Landiswil	Jahresrechnung 2018		Budget 2018		Jahresrechnung 2017		
	Aufwand	Ertrag	Aufwand	Ertrag	Aufwand	Ertrag	
930	Finanz- und Lastenausgleich	118 156.00	672 007.00	114 500	661 450	115 135.00	690 305.00
	Nettoergebnis	553 851.00		546 950		575 170.00	
9300	Finanz- und Lastenausgleich	118 156.00	672 007.00	114 500	661 450	115 135.00	690 305.00
	Nettoergebnis	553 851.00		546 950		575 170.00	
9300.3621.01	Lastenausgleichsbeiträge an Kanton (neue Aufgabenteil)	118 156.00		114 500		115 135.00	
9300.4621.501	Vertikaler Finanzausgleich (Mindestausstattung + Sonderfall)		0.00		0		273 608.00
9300.4621.51	Vertikaler Finanzausgleich (Mindestausstattung)		260 881.00		255 400		0.00
9300.4621.601	Vertikaler Lastenausgleich (geo-topo + soziodemo L)		0.00		0		123 101.00
9300.4621.61	Vertikaler Lastenausgleich (geo-topo Zuschuss)		119 725.00		122 450		0.00
9300.4621.62	Vertikaler Lastenausgleich (soziodem. Zuschuss)		4 073.00		0		0.00
9300.4622.701	Horizontaler Finanzausgleich (Disparitätenabbau)		0.00		0		292 096.00
9300.4622.71	Horizontaler Finanzausgleich (Disparitätenabbau)		285 816.00		282 100		0.00
9300.4930.01	Interne Verrechnung von Betriebs- und Verwaltungskosten		1 512.00		1 500		1 500.00
95	Ertragsanteile, übrige				1 000		
	Nettoergebnis			1 000			
950	Ertragsanteile, übrige				1 000		
	Nettoergebnis			1 000			
9500	Ertragsanteile, übrige				1 000		
	Nettoergebnis			1 000			
9500.4024.01	Erbschafts- und Schenkungssteuern		0.00		1 000		0.00
96	Vermögens- und Schuldenverwaltung	149 006.85	154 225.45	107 050	112 580	65 675.65	72 851.10
	Nettoergebnis	5 218.60		5 530		7 175.45	
961	Zinsen	7 262.20	13 420.80	5 700	12 980	5 254.40	11 820.50
	Nettoergebnis	6 158.60		7 280		6 566.10	
9610	Zinsen	7 262.20	13 420.80	5 700	12 980	5 254.40	11 820.50
	Nettoergebnis	6 158.60		7 280		6 566.10	
9610.3181.01	Tatsächliche Forderungsverluste Verzugszinsen STE	386.65		200		73.35	
9610.3401.01	Verzinsung kurzfristige Finanzverbindlichkeiten	76.75		0		48.40	
9610.3409.01	Übrige Passivzinsen (Sonderrechnung)	1 932.45		2 000		1 828.15	
9610.3499.01	Übriger Finanzaufwand (Vergütungszins STE)	4 866.35		3 500		3 304.50	
9610.4401.01	Zinsen Forderungen und Kontokorrente		5 179.30		4 000		3 579.00
9610.4402.01	Zinsen kurzfristige Finanzanlagen		0.00		700		0.00
9610.4407.01	Zinsen langfristige Finanzanlagen		87.50		80		87.50
9610.4940.01	Interne Verrechnung von kalk. Zinsen und Finanzaufwand		8 154.00		8 200		8 154.00

Erfolgsrechnung

Funktionale Gliederung 1.1.2018 bis 31.12.2018

Landiswil		Jahresrechnung 2018		Budget 2018		Jahresrechnung 2017	
		Aufwand	Ertrag	Aufwand	Ertrag	Aufwand	Ertrag
963	Liegenschaften des Finanzvermögens	141 744.65	140 804.65	101 350	99 600	60 421.25	61 030.60
	Nettoergebnis		940.00		1 750	609.35	
9630	Liegenschaften des Finanzvermögens	141 744.65	140 804.65	101 350	99 600	60 421.25	61 030.60
	Nettoergebnis		940.00		1 750	609.35	
9630.3010.01	Löhne des Verwaltungs- und Betriebspersonals	5 146.30		4 000		3 783.80	
9630.3050.01	AG-Beiträge AHV, IV, EO, ALV, Verwaltungskosten	87.75		30		4.30	
9630.3053.01	AG-Beiträge an Unfallversicherungen	22.35		10		13.10	
9630.3054.01	AG-Beiträge an Familienausgleichskasse	24.45		10		1.15	
9630.3111.01	Maschinen, Geräte und Fahrzeuge	0.00		3 500		0.00	
9630.3430.01	Baulicher Unterhalt Liegenschaften FV	82 788.40		39 000		2 452.45	
9630.3431.01	Nicht baulicher Unterhalt Liegenschaften FV	6 506.80		7 500		6 980.65	
9630.3439.01	Übriger Liegenschaftsaufwand FV	1 314.60		1 400		1 331.80	
9630.3510.01	Einlagen in Spezialfinanzierungen EK	0.00		0		36 500.00	
9630.3893.01	Einlagen in Vorfinanzierungen des EK	36 500.00		36 500		0.00	
9630.3910.01	Interne Verrechnung von Dienstleistungen	1 200.00		1 200		1 200.00	
9630.3940.01	Interne Verrechnung von kalk. Zinsen und Finanzaufwand	8 154.00		8 200		8 154.00	
9630.4260.01	Rückerstattungen Dritter		0.00		10 600		0.00
9630.4430.01	Pacht- und Mietzinse Liegenschaften FV		47 835.00		50 000		49 140.00
9630.4439.01	Übriger Liegenschaftenertrag FV (Nebenkostenabrechnung)		10 181.65		0		9 438.60
9630.4510.01	Entnahmen aus Spezialfinanzierungen des EK		0.00		0		2 452.00
9630.4893.01	Entnahmen aus Vorfinanzierungen des EK		82 788.00		39 000		0.00
97	Rückverteilungen		551.30		250		310.55
	Nettoergebnis	551.30		250		310.55	
971	Rückverteilungen aus CO2-Abgabe		551.30		250		310.55
	Nettoergebnis	551.30		250		310.55	
9710	Rückverteilungen aus CO2-Abgabe		551.30		250		310.55
	Nettoergebnis	551.30		250		310.55	
9710.4699.101	Rückverteilung CO2-Abgabe		0.00		0		310.55
9710.4699.11	Rückverteilung CO2-Abgabe		551.30		250		0.00
99	Nicht aufgeteilte Posten	45 150.55	167 641.65	45 160	72 340	147 758.30	
	Nettoergebnis	122 491.10		27 180			147 758.30
990	Nicht aufgeteilte Posten	45 150.55		45 160		92 004.05	
	Nettoergebnis		45 150.55		45 160		92 004.05

Erfolgsrechnung

Funktionale Gliederung 1.1.2018 bis 31.12.2018

Landiswil

		Jahresrechnung 2018		Budget 2018		Jahresrechnung 2017	
		Aufwand	Ertrag	Aufwand	Ertrag	Aufwand	Ertrag
9900	Nicht aufgeteilte Posten, Art. 84 GV					46 853.50	
	Nettoergebnis						46 853.50
9900.3894.01	Einlagen in finanzpolitische Reserven	0.00		0		46 853.50	
9901	Abschreibung bestehendes Verwaltungsvermögen	45 150.55		45 160		45 150.55	
	Nettoergebnis		45 150.55		45 160		45 150.55
9901.3300.01	Planmässige Abschreibungen nach HRM1	45 150.55		45 160		45 150.55	
999	Abschluss		167 641.65		72 340	55 754.25	
	Nettoergebnis	167 641.65		72 340			55 754.25
9990	Abschluss		167 641.65		72 340	55 754.25	
	Nettoergebnis	167 641.65		72 340			55 754.25
9990.9000.01	Ertragsüberschuss	0.00	0.00	0	0	55 754.25	0.00
9990.9001.01	Aufwandüberschuss	0.00	167 641.65	0	72 340	0.00	0.00

12.3 Erfolgsrechnung nach Sachgruppen

Erfolgsrechnung Sachgruppen

Funktionale Gliederung 1.1.2018 bis 31.12.2018

Landiswil		Jahresrechnung 2018		Budget 2018		Jahresrechnung 2017	
		Aufwand	Ertrag	Aufwand	Ertrag	Aufwand	Ertrag
	Total	2 597 285.65	2 597 285.65	2 528 250	2 528 250	2 612 958.30	2 612 958.30
3	Aufwand	2 577 939.81		2 522 650		2 543 246.35	
30	Personalaufwand	485 142.95		481 135		470 410.30	
300	Behörden und Kommissionen	26 373.50		27 200		28 350.00	
3000	Löhne, Tag- und Sitzungsgelder an Behörden und Kommissionen	26 373.50	0.00	27 200	0	28 350.00	0.00
301	Löhne des Verwaltungs- und Betriebspersonals	394 698.95		388 500		378 032.60	
3010	Löhne des Verwaltungs- und Betriebspersonals	394 698.95	0.00	388 500	0	378 032.60	0.00
303	Temporäre Arbeitskräfte	580.25		500		297.60	
3030	Temporäre Arbeitskräfte	580.25	0.00	500	0	297.60	0.00
305	Arbeitgeberbeiträge	58 040.25		58 435		57 620.10	
3050	AG-Beiträge AHV, IV, EO, ALV, Verwaltungskosten	25 186.60	0.00	25 990	0	24 524.65	0.00
3052	AG-Beiträge an Pensionskassen	21 484.20	0.00	21 800	0	22 045.80	0.00
3053	AG-Beiträge an Unfallversicherungen	3 332.90	0.00	2 645	0	3 210.10	0.00
3054	AG-Beiträge an Familienausgleichskasse	7 095.20	0.00	6 660	0	6 916.40	0.00
3055	AG-Beiträge an Krankentaggeldversicherungen	941.35	0.00	1 340	0	923.15	0.00
309	Übriger Personalaufwand	5 450.00		6 500		6 110.00	
3090	Aus- und Weiterbildung des Personals	5 450.00	0.00	6 500	0	6 110.00	0.00
31	Sach- und übriger Betriebsaufwand	438 520.21		407 555		426 008.65	
310	Material- und Warenaufwand	11 932.05		18 850		23 135.00	
3100	Büromaterial	1 780.50	0.00	2 700	0	1 023.65	0.00
3101	Betriebs-, Verbrauchsmaterial	6 174.15	0.00	10 600	0	18 622.85	0.00
3102	Drucksachen, Publikationen	3 260.00	0.00	4 000	0	2 995.85	0.00
3105	Lebensmittel	510.15	0.00	600	0	461.65	0.00
3109	Übriger Material- und Warenaufwand	207.25	0.00	950	0	31.00	0.00

Erfolgsrechnung Sachgruppen

Funktionale Gliederung 1.1.2018 bis 31.12.2018

Landiswil		Jahresrechnung 2018		Budget 2018		Jahresrechnung 2017	
		Aufwand	Ertrag	Aufwand	Ertrag	Aufwand	Ertrag
311	Nicht aktivierbare Anlagen	8 383.20		12 100		27 552.60	
3110	Büromöbel und Geräte	2 911.80	0.00	2 600	0	1 886.60	0.00
3111	Maschinen, Geräte und Fahrzeuge.	5 411.40	0.00	9 000	0	22 396.05	0.00
3113	Hardware	0.00	0.00	0	0	3 233.95	0.00
3119	Übrige nicht aktivierbare Anlagen	60.00	0.00	500	0	36.00	0.00
312	Ver- und Entsorgung Liegenschaften Verwaltungsvermögen	45 689.00		37 180		42 043.40	
3120	Ver- und Entsorgung Liegenschaften Verwaltungsvermögen	45 689.00	0.00	37 180	0	42 043.40	0.00
313	Dienstleistungen und Honorare	192 334.01		175 865		159 671.55	
3130	Dienstleistungen Dritter	64 543.21	0.00	56 350	0	68 319.45	0.00
3132	Honorare externe Berater, Gutachter, Fachexperten etc.	96 237.45	0.00	86 450	0	64 187.65	0.00
3133	Informatik-Nutzungsaufwand	15 045.85	0.00	18 000	0	10 616.80	0.00
3134	Sachversicherungsprämien	13 035.05	0.00	12 115	0	13 399.20	0.00
3136	Honorare privatärztlicher Tätigkeit	1 774.40	0.00	2 500	0	1 958.75	0.00
3137	Steuern und Abgaben	1 698.05	0.00	450	0	1 189.70	0.00
314	Baulicher Unterhalt und betrieblicher Unterhalt	119 096.40		74 850		93 414.00	
3140	Unterhalt an Grundstücken	5 814.85	0.00	6 200	0	3 457.10	0.00
3141	Unterhalt Strassen / Verkehrswege	28 966.45	0.00	15 000	0	14 089.90	0.00
3142	Unterhalt Wasserbau	7 961.40	0.00	5 000	0	6 453.40	0.00
3143	Unterhalt übrige Tiefbauten	12 492.95	0.00	8 000	0	11 191.00	0.00
3144	Unterhalt Hochbauten, Gebäude	63 715.35	0.00	40 380	0	58 222.60	0.00
3149	Unterhalt übrige Sachanlagen	145.40	0.00	270	0	0.00	0.00
315	Unterhalt Mobilien und immaterielle Anlagen	5 314.35		8 200		6 845.85	
3150	Unterhalt Büromöbel und -geräte	662.65	0.00	500	0	0.00	0.00
3151	Unterhalt Apparate, Maschinen, Geräte, Fahrzeuge, Werkzeuge	2 878.65	0.00	6 000	0	5 299.30	0.00
3159	Unterhalt übrige mobile Anlagen	1 773.05	0.00	1 700	0	1 546.55	0.00
316	Mieten, Leasing, Pachten, Benützungsgebühren	46 186.60		68 360		59 353.95	
3160	Miete und Pacht Liegenschaften	2 659.60	0.00	2 660	0	2 659.60	0.00
3161	Mieten, Benützungskosten Anlagen	43 527.00	0.00	65 700	0	56 694.35	0.00

Erfolgsrechnung Sachgruppen

Funktionale Gliederung 1.1.2018 bis 31.12.2018

Landiswil		Jahresrechnung 2018		Budget 2018		Jahresrechnung 2017	
		Aufwand	Ertrag	Aufwand	Ertrag	Aufwand	Ertrag
317	Spesenentschädigungen	1 703.90		3 750		2 545.00	
3170	Reisekosten und Spesen	1 703.90	0.00	3 750	0	2 545.00	0.00
318	Wertberichtigungen auf Forderungen	3 533.15		3 100		7 220.25	
3180	Wertberichtigungen auf Forderungen	- 4 400.00	0.00	0	0	0.00	0.00
3181	Tatsächliche Forderungsverluste	7 933.15	0.00	3 100	0	7 220.25	0.00
319	Verschiedener Betriebsaufwand	4 347.55		5 300		4 227.05	
3199	Übriger Betriebsaufwand	4 347.55	0.00	5 300	0	4 227.05	0.00
33	Abschreibungen Verwaltungsvermögen	62 338.60		75 610		50 544.80	
330	Sachanlagen VV	62 338.60		75 610		50 544.80	
3300	Planmässige Abschreibungen Sachanlagen	62 338.60	0.00	75 610	0	50 544.80	0.00
3301	Ausserplanmässige Abschreibungen Sachanlagen	0.00	0.00	0	0	0.00	0.00
34	Finanzaufwand	97 485.35		53 400		15 945.95	
340	Zinsaufwand	2 009.20		2 000		1 876.55	
3401	Verzinsung kurzfristige Finanzverbindlichkeiten	76.75	0.00	0	0	48.40	0.00
3406	Verzinsung langfristige Finanzverbindlichkeiten	0.00	0.00	0	0	0.00	0.00
3409	Übrige Passivzinsen	1 932.45	0.00	2 000	0	1 828.15	0.00
343	Liegenschaftenaufwand Finanzvermögen	90 609.80		47 900		10 764.90	
3430	Baulicher Unterhalt Liegenschaften FV	82 788.40	0.00	39 000	0	2 452.45	0.00
3431	Nicht baulicher Unterhalt Liegenschaften FV	6 506.80	0.00	7 500	0	6 980.65	0.00
3439	Übriger Liegenschaftsaufwand FV	1 314.60	0.00	1 400	0	1 331.80	0.00
349	Verschiedener Finanzaufwand	4 866.35		3 500		3 304.50	
3499	Übriger Finanzaufwand	4 866.35	0.00	3 500	0	3 304.50	0.00
35	Einlagen in Fonds und Spezialfinanzierungen	77 738.20		77 800		112 453.45	
350	Einlagen in Fonds und Spezialfinanzierungen im Fremdkapital	16 290.20		16 300		14 505.45	
3500	Einlagen in Spezialfinanzierungen FK	16 290.20	0.00	16 300	0	14 505.45	0.00

Erfolgsrechnung Sachgruppen

Funktionale Gliederung 1.1.2018 bis 31.12.2018

Landiswil		Jahresrechnung 2018		Budget 2018		Jahresrechnung 2017	
		Aufwand	Ertrag	Aufwand	Ertrag	Aufwand	Ertrag
351	Einlagen in Fonds und Spezialfinanzierungen im Eigenkapital	61 448.00		61 500		97 948.00	
3510	Einlagen in Spezialfinanzierungen EK	61 448.00	0.00	61 500	0	97 948.00	0.00
36	Transferaufwand	1 331 470.50		1 333 750		1 335 292.75	
361	Entschädigungen an Gemeinwesen	955 613.95		951 700		932 987.75	
3611	Entschädigungen an Kantone und Konkordate	334 209.00	0.00	340 700	0	331 449.75	0.00
3612	Entschädigungen an Gemeinden und Gemeindeverbände	621 404.95	0.00	611 000	0	601 538.00	0.00
362	Finanz- und Lastenausgleich	118 156.00		114 500		115 135.00	
3621	Finanz- und Lastenausgleich an Kanton	118 156.00	0.00	114 500	0	115 135.00	0.00
363	Beiträge an Gemeinwesen und Dritte	257 700.55		267 550		265 302.60	
3631	Beiträge an Kantone und Konkordate	180 845.00	0.00	181 850	0	175 276.00	0.00
3632	Beiträge an Gemeinden und Gemeindeverbände	67 520.80	0.00	71 500	0	79 354.60	0.00
3634	Beiträge an öffentliche Unternehmungen	2 913.85	0.00	6 000	0	2 960.85	0.00
3635	Beiträge an private Unternehmungen	4 831.00	0.00	4 850	0	4 831.00	0.00
3636	Beiträge an private Organisationen ohne Erwerbszweck	1 589.90	0.00	3 350	0	2 880.15	0.00
366	Abschreibungen Investitionsbeiträge						
3660	Planmässige Abschreibung Investitionsbeiträge	0.00	0.00	0	0	0.00	0.00
369	Verschiedener Transferaufwand					21 867.40	
3690	übriger Transferaufwand	0.00	0.00	0	0	21 867.40	0.00
38	Ausserordentlicher Aufwand	68 636.00		76 500		115 651.90	
389	Einlagen in das Eigenkapital	68 636.00		76 500		115 651.90	
3893	Einlagen in Vorfinanzierungen des EK	68 636.00	0.00	76 500	0	68 798.40	0.00
3894	Einlagen in finanzpolitische Reserven	0.00	0.00	0	0	46 853.50	0.00
39	Interne Verrechnungen	16 608.00		16 900		16 938.55	
390	Material- und Warenbezüge	3 284.80		3 500		3 619.85	
3900	Interne Verrechnung von Material- und Warenbezügen	3 284.80	0.00	3 500	0	3 619.85	0.00

Erfolgsrechnung Sachgruppen

Funktionale Gliederung 1.1.2018 bis 31.12.2018

Landiswil		Jahresrechnung 2018		Budget 2018		Jahresrechnung 2017	
		Aufwand	Ertrag	Aufwand	Ertrag	Aufwand	Ertrag
391	Dienstleistungen	3 657.20		3 700		3 664.70	
3910	Interne Verrechnung von Dienstleistungen	3 657.20	0.00	3 700	0	3 664.70	0.00
393	Betriebs- und Verwaltungskosten	1 512.00		1 500		1 500.00	
3930	Interne Verrechnung von Betriebs- und Verwaltungskosten	1 512.00	0.00	1 500	0	1 500.00	0.00
394	Kalk. Zinsen und Finanzaufwand	8 154.00		8 200		8 154.00	
3940	Interne Verrechnung von kalk. Zinsen und Finanzaufwand	8 154.00	0.00	8 200	0	8 154.00	0.00
4	Ertrag		2 426 258.65		2 451 350		2 603 562.90
40	Fiskalertrag		964 672.40		1 079 800		1 208 424.20
400	Direkte Steuern natürliche Personen		779 338.65		889 000		975 152.90
4000	Einkommenssteuern natürliche Personen	0.00	711 312.55	0	818 000	0.00	895 383.45
4001	Vermögenssteuern natürliche Personen	0.00	62 248.15	0	67 000	0.00	71 241.45
4002	Quellensteuern natürliche Personen	0.00	5 777.95	0	4 000	0.00	8 528.00
401	Direkte Steuern juristische Personen		2 968.85		41 000		39 801.05
4010	Gewinnsteuern juristische Personen	0.00	1 877.70	0	41 000	0.00	39 648.20
4011	Kapitalsteuern juristische Personen	0.00	1 091.15	0	0	0.00	152.85
402	Übrige Direkte Steuern		174 744.90		143 000		186 570.25
4021	Grundsteuern	0.00	80 741.80	0	79 000	0.00	78 659.45
4022	Vermögensgewinnsteuern	0.00	94 001.20	0	62 500	0.00	107 910.80
4024	Erbschafts- und Schenkungssteuern	0.00	0.00	0	1 000	0.00	0.00
4029	Eingang abgeschriebene Steuern	0.00	1.90	0	500	0.00	0.00
403	Besitz- und Aufwandsteuern		7 620.00		6 800		6 900.00
4033	Hundesteuer	0.00	7 620.00	0	6 800	0.00	6 900.00
41	Regalien und Konzessionen		32 725.00		33 000		32 013.00
412	Konzessionen		32 725.00		33 000		32 013.00
4120	Konzessionen	0.00	32 725.00	0	33 000	0.00	32 013.00
42	Entgelte		308 580.15		300 300		295 627.90

Erfolgsrechnung Sachgruppen

Funktionale Gliederung 1.1.2018 bis 31.12.2018

Landiswil		Jahresrechnung 2018		Budget 2018		Jahresrechnung 2017	
		Aufwand	Ertrag	Aufwand	Ertrag	Aufwand	Ertrag
420	Ersatzabgaben		23 081.00		25 000		24 317.55
4200	Ersatzabgaben	0.00	23 081.00	0	25 000	0.00	24 317.55
421	Gebühren für Amtshandlungen		26 521.15		20 000		27 302.20
4210	Gebühren für Amtshandlungen	0.00	26 521.15	0	20 000	0.00	27 302.20
424	Benützungsgebühren und Dienstleistungen		237 676.80		231 200		233 641.85
4240	Benützungsgebühren und Dienstleistungen	0.00	237 676.80	0	231 200	0.00	233 641.85
425	Erlös aus Verkäufen		608.40		500		257.80
4250	Verkäufe	0.00	608.40	0	500	0.00	257.80
426	Rückerstattungen		20 692.80		23 600		10 108.50
4260	Rückerstattungen Dritter	0.00	20 692.80	0	23 600	0.00	10 108.50
43	Verschiedene Erträge		408.50				
431	Aktivierung Eigenleistungen		408.50				
4310	Aktivierbare Eigenleistungen auf Sachanlagen	0.00	408.50	0	0	0.00	0.00
44	Finanzertrag		124 225.75		109 930		112 300.50
440	Zinsertrag		6 943.80		6 340		5 311.50
4400	Zinsen flüssige Mittel	0.00	0.00	0	0	0.00	0.00
4401	Zinsen Forderungen und Kontokorrente	0.00	5 179.30	0	4 000	0.00	3 579.00
4402	Zinsen kurzfristige Finanzanlagen	0.00	0.00	0	700	0.00	0.00
4407	Zinsen langfristige Finanzanlagen	0.00	87.50	0	80	0.00	87.50
4409	Übrige Zinsen von Finanzvermögen	0.00	1 677.00	0	1 560	0.00	1 645.00
443	Liegenschaftenertrag FV		58 016.65		50 000		58 578.60
4430	Pacht- und Mietzinse Liegenschaften FV	0.00	47 835.00	0	50 000	0.00	49 140.00
4439	Übriger Liegenschaftenertrag FV	0.00	10 181.65	0	0	0.00	9 438.60
447	Liegenschaftenertrag VV		59 265.30		53 590		48 410.40
4470	Pacht- und Mietzinse Liegenschaften VV	0.00	36 779.00	0	33 490	0.00	27 089.00
4472	Vergütung für Benützungen Liegenschaften VV	0.00	22 486.30	0	20 100	0.00	21 321.40

Erfolgsrechnung Sachgruppen

Funktionale Gliederung 1.1.2018 bis 31.12.2018

Landiswil		Jahresrechnung 2018		Budget 2018		Jahresrechnung 2017	
		Aufwand	Ertrag	Aufwand	Ertrag	Aufwand	Ertrag
45	Entnahmen aus Fonds und Spezialfinanzierungen		11 867.80		6 450		13 280.80
451	Entnahmen aus Fonds und Spezialfinanzierungen im Eigenkapital		11 867.80		6 450		13 280.80
4510	Entnahmen aus Spezialfinanzierungen des EK	0.00	11 867.80	0	6 450	0.00	13 280.80
46	Transferertrag		882 494.05		863 450		900 602.55
461	Entschädigungen von Gemeinwesen		184 542.75		180 600		185 965.00
4611	Entschädigungen von Kantonen und Konkordaten	0.00	168 600.75	0	164 100	0.00	169 405.00
4612	Entschädigungen von Gemeinden und Gemeindeverbänden	0.00	15 000.00	0	15 000	0.00	15 000.00
4614	Entschädigungen von öffentlichen Unternehmungen	0.00	942.00	0	1 500	0.00	1 560.00
462	Finanz- und Lastenausgleich		670 495.00		659 950		688 805.00
4621	Finanz- und Lastenausgleich von Kantonen und Konkordaten	0.00	384 679.00	0	377 850	0.00	396 709.00
4622	Finanz- und Lastenausgleich von Gemeinden und Gemeindeverbänden	0.00	285 816.00	0	282 100	0.00	292 096.00
463	Beiträge von Gemeinwesen und Dritten		26 905.00		22 650		25 522.00
4631	Beiträge von Kantonen und Konkordaten	0.00	26 905.00	0	22 650	0.00	21 562.00
4636	Beiträge von privaten Organisationen ohne Erwerbszweck	0.00	0.00	0	0	0.00	3 960.00
469	Verschiedener Transferertrag		551.30		250		310.55
4699	Rückverteilungen	0.00	551.30	0	250	0.00	310.55
48	Ausserordentlicher Ertrag		84 677.00		41 500		24 375.40
489	Entnahmen aus dem Eigenkapital		84 677.00		41 500		24 375.40
4893	Entnahmen aus Vorfinanzierungen des EK	0.00	84 677.00	0	41 500	0.00	24 375.40

Erfolgsrechnung Sachgruppen

Funktionale Gliederung 1.1.2018 bis 31.12.2018

Landiswil

		Jahresrechnung 2018		Budget 2018		Jahresrechnung 2017	
		Aufwand	Ertrag	Aufwand	Ertrag	Aufwand	Ertrag
49	Interne Verrechnungen		16 608.00		16 920		16 938.55
490	Material- und Warenbezüge		3 284.80		3 500		3 619.85
4900	Interne Verrechnung von Material- und Warenbezügen	0.00	3 284.80	0	3 500	0.00	3 619.85
491	Dienstleistungen		3 657.20		3 720		3 664.70
4910	Interne Verrechnung von Dienstleistungen	0.00	3 657.20	0	3 720	0.00	3 664.70
493	Betriebs- und Verwaltungskosten		1 512.00		1 500		1 500.00
4930	Interne Verrechnung von Betriebs- und Verwaltungskosten	0.00	1 512.00	0	1 500	0.00	1 500.00
494	Kalk. Zinsen und Finanzaufwand		8 154.00		8 200		8 154.00
4940	Interne Verrechnung von kalk. Zinsen und Finanzaufwand	0.00	8 154.00	0	8 200	0.00	8 154.00
9	Abschlusskonten	19 345.84	171 027.00	5 600	76 900	69 711.95	9 395.40
90	Abschluss Erfolgsrechnung	19 345.84	171 027.00	5 600	76 900	69 711.95	9 395.40
900	Abschluss Allgemeiner Haushalt		167 641.65		72 340	55 754.25	
9000	Ertragsüberschuss	0.00	0.00	0	0	55 754.25	0.00
9001	Aufwandüberschuss	0.00	167 641.65	0	72 340	0.00	0.00
901	Abschluss Spezialfinanzierungen und Fonds im EK	19 345.84	3 385.35	5 600	4 560	13 957.70	9 395.40
9010	Abschluss Spezialfinanzierungen und Fonds im EK, Ertragsüberschuss	19 345.84	0.00	5 600	0	13 957.70	0.00
9011	Abschluss Spezialfinanzierungen und Fonds im EK, Aufwandüberschuss	0.00	3 385.35	0	4 560	0.00	9 395.40

12.4 Investitionsrechnung nach Funktionen

Investitionsrechnung

Funktionale Gliederung 1.1.2018 bis 31.12.2018

Landiswil

		Jahresrechnung 2018		Budget 2018		Jahresrechnung 2017	
		Ausgaben	Einnahmen	Ausgaben	Einnahmen	Ausgaben	Einnahmen
1	Öffentliche Ordnung und Sicherheit, Verteidigung	299 530.95	4 000.00	455 000	397 000		4 000.00
	Nettoergebnis		295 530.95		58 000	4 000.00	
16	Verteidigung	299 530.95	4 000.00	455 000	397 000		4 000.00
	Nettoergebnis		295 530.95		58 000	4 000.00	
161	Militärische Verteidigung	299 530.95	4 000.00	455 000	397 000		4 000.00
	Nettoergebnis		295 530.95		58 000	4 000.00	
1610	Militärische Verteidigung	299 530.95	4 000.00	455 000	397 000		4 000.00
	Nettoergebnis		295 530.95		58 000	4 000.00	
1610.5000.01	Grundstücke (Kugelfang)	299 530.95		455 000		0.00	
1610.6310.01	Investitionsbeiträge von Kantonen		0.00		393 000		0.00
1610.6460.01	Rückzahlung von Darlehen an Kratzmattschützen		4 000.00		4 000		4 000.00
2	Bildung	87 043.80		130 000		47 572.40	23 947.40
	Nettoergebnis		87 043.80		130 000		23 625.00
21	Obligatorische Schule	87 043.80		130 000		47 572.40	23 947.40
	Nettoergebnis		87 043.80		130 000		23 625.00
217	Schulliegenschaften	87 043.80		130 000		47 572.40	23 947.40
	Nettoergebnis		87 043.80		130 000		23 625.00
2170	Schulliegenschaften	87 043.80		130 000		23 947.40	23 947.40
	Nettoergebnis		87 043.80		130 000		
2170.5040.01	Hochbauten (Schulhaus Obergoldbach)	87 043.80		80 000		0.00	
2170.5040.02	Hochbauten (Schulhaus Landiswil)	0.00		50 000		23 947.40	
2170.6310.01	Investitionsbeiträge von Kantonen und Konkordaten		0.00		0		2 080.00
2170.6370.01	Investitionsbeiträge von privaten Haushalten		0.00		0		21 867.40
2171	Mehrzweckgebäude					23 625.00	
	Nettoergebnis						23 625.00
2171.5040.01	Hochbauten (Mehrzweckhalle)	0.00		0		23 625.00	

Investitionsrechnung

Funktionale Gliederung 1.1.2018 bis 31.12.2018

Landiswil		Jahresrechnung 2018		Budget 2018		Jahresrechnung 2017	
		Ausgaben	Einnahmen	Ausgaben	Einnahmen	Ausgaben	Einnahmen
6	Verkehr und Nachrichtenübermittlung	277 618.00		297 000	117 000	77 490.50	
	Nettoergebnis		277 618.00		180 000		77 490.50
61	Strassenverkehr	277 618.00		297 000	117 000	77 490.50	
	Nettoergebnis		277 618.00		180 000		77 490.50
615	Gemeindestrassen	277 618.00		297 000	117 000	77 490.50	
	Nettoergebnis		277 618.00		180 000		77 490.50
6150	Gemeindestrassen	277 618.00		297 000	117 000	77 490.50	
	Nettoergebnis		277 618.00		180 000		77 490.50
6150.5010.03	Strassen (Siegenthalstutz)	98 504.25		125 000		0.00	
6150.5010.15	Strassen (Felbacker - Grädelisberg)	98 162.65		140 000		29 030.80	
6150.5010.20	Strassen (Längacker - Schafrain)	355.10		0		0.00	
6150.5010.22	Dorfstrasse Landiswil	0.00		0		48 459.70	
6150.5010.23	Strassen / Verkehrswege (Felbackerstrasse)	46 543.50		0		0.00	
6150.5060.01	Mobilien (Salzstreuer)	34 052.50		32 000		0.00	
6150.6110.01	Rückerstattungen Dritter für Investitionen in Strassen		0.00		117 000		0.00
7	Umweltschutz und Raumordnung	15 347.25	1 500.00	246 000		31 625.75	9 000.00
	Nettoergebnis		13 847.25		246 000		22 625.75
71	Wasserversorgung		1 500.00			31 625.75	9 000.00
	Nettoergebnis	1 500.00					22 625.75
710	Wasserversorgung		1 500.00			31 625.75	9 000.00
	Nettoergebnis	1 500.00					22 625.75
7101	Wasserversorgung [Gemeindebetrieb]		1 500.00			31 625.75	9 000.00
	Nettoergebnis	1 500.00					22 625.75
7101.5031.01	Hydranten Ramisberg	0.00		0		31 625.75	
7101.6130.01	Rückerstattungen Dritter für Investitionen übriger Tiefbau		1 500.00		0		0.00
7101.6310.01	Investitionsbeiträge von Kantonen und Konkordaten		0.00		0		9 000.00
72	Abwasserentsorgung	15 347.25		246 000			
	Nettoergebnis		15 347.25		246 000		

Investitionsrechnung

Funktionale Gliederung 1.1.2018 bis 31.12.2018

Landiswil

		Jahresrechnung 2018		Budget 2018		Jahresrechnung 2017	
		Ausgaben	Einnahmen	Ausgaben	Einnahmen	Ausgaben	Einnahmen
720	Abwasserentsorgung	15 347.25		246 000			
	Nettoergebnis		15 347.25		246 000		
7201	Abwasserentsorgung [Gemeindebetrieb]	15 347.25		246 000			
	Nettoergebnis		15 347.25		246 000		
7201.5032.01	Tiefbauten Abwasserbeseitigung (Anschlüsse Landw.)	0.00		150 000		0.00	
7201.5090.01	Übrige Sachanlagen	0.00		30 000		0.00	
7201.5620.01	Investitionsbeiträge an Gemeindeverband ARA m. Emmental	15 347.25		66 000		0.00	
9	Finanzen und Steuern	5 500.00	679 540.00	514 000	1 128 000	36 947.40	156 688.65
	Nettoergebnis	674 040.00		614 000		119 741.25	
99	Nicht aufgeteilte Posten	5 500.00	679 540.00	514 000	1 128 000	36 947.40	156 688.65
	Nettoergebnis	674 040.00		614 000		119 741.25	
999	Abschluss	5 500.00	679 540.00	514 000	1 128 000	36 947.40	156 688.65
	Nettoergebnis	674 040.00		614 000		119 741.25	
9990	Abschluss	5 500.00	679 540.00	514 000	1 128 000	36 947.40	156 688.65
	Nettoergebnis	674 040.00		614 000		119 741.25	
9990.5900.01	Passivierte Einnahmen	5 500.00		514 000		36 947.40	
9990.6900.01	Aktivierete Ausgaben		679 540.00		1 128 000		156 688.65

12.5 Investitionsrechnung nach Sachgruppen

Investitionsrechnung Sachgruppen

Funktionale Gliederung 1.1.2018 bis 31.12.2018

Landiswil

		Jahresrechnung 2018		Budget 2018		Jahresrechnung 2017	
		Ausgaben	Einnahmen	Ausgaben	Einnahmen	Ausgaben	Einnahmen
	Total	685 040.00	685 040.00	1 642 000	1 642 000	193 636.05	193 636.05
5	Investitionsausgaben	685 040.00		1 642 000		193 636.05	
50	Sachanlagen	664 192.75		1 062 000		156 688.65	
500	Grundstücke	299 530.95		455 000			
5000	Grundstücke	299 530.95	0.00	455 000	0	0.00	0.00
501	Strassen / Verkehrswege	243 565.50		265 000		77 490.50	
5010	Strassen / Verkehrswege	243 565.50	0.00	265 000	0	77 490.50	0.00
503	Übriger Tiefbau			150 000		31 625.75	
5031	Tiefbauten Wasserversorgung	0.00	0.00	0	0	31 625.75	0.00
5032	Tiefbauten Abwasserbeseitigung	0.00	0.00	150 000	0	0.00	0.00
504	Hochbauten	87 043.80		130 000		47 572.40	
5040	Hochbauten	87 043.80	0.00	130 000	0	47 572.40	0.00
506	Mobilien	34 052.50		32 000			
5060	Mobilien	34 052.50	0.00	32 000	0	0.00	0.00
509	Übrige Sachanlagen			30 000			
5090	Übrige Sachanlagen	0.00	0.00	30 000	0	0.00	0.00
52	Immaterielle Anlagen						
529	Übrige immaterielle Anlagen						
5290	Übrige immaterielle Anlagen	0.00	0.00	0	0	0.00	0.00
56	Eigene Investitionsbeiträge	15 347.25		66 000			
562	Gemeinden und Gemeindeverbände	15 347.25		66 000			
5620	Investitionsbeiträge an Gemeinden und Gemeindeverbände	15 347.25	0.00	66 000	0	0.00	0.00

Investitionsrechnung Sachgruppen

Funktionale Gliederung 1.1.2018 bis 31.12.2018

Landiswil

	Jahresrechnung 2018		Budget 2018		Jahresrechnung 2017		
	Ausgaben	Einnahmen	Ausgaben	Einnahmen	Ausgaben	Einnahmen	
59	Übertrag an Bilanz		5 500.00		514 000		36 947.40
590	Passivierungen		5 500.00		514 000		36 947.40
5900	Passivierte Einnahmen	5 500.00	0.00	514 000	0	36 947.40	0.00
6	Investitionseinnahmen			685 040.00		1 642 000	193 636.05
61	Rückerstattungen			1 500.00		117 000	
611	Strassen / Verkehrswege					117 000	
6110	Rückerstattungen Dritter für Investitionen in Strassen / Verkehrswege	0.00	0.00	0	117 000	0.00	0.00
613	Tiefbau			1 500.00			
6130	Rückerstattungen Dritter für Investitionen übriger Tiefbau	0.00	1 500.00	0	0	0.00	0.00
63	Investitionsbeiträge für eigene Rechnung					393 000	32 947.40
631	Kantone und Konkordate					393 000	11 080.00
6310	Investitionsbeiträge von Kantonen und Konkordaten	0.00	0.00	0	393 000	0.00	11 080.00
637	Private Haushalte						21 867.40
6370	Investitionsbeiträge von privaten Haushalten	0.00	0.00	0	0	0.00	21 867.40
64	Rückzahlung von Darlehen			4 000.00		4 000	4 000.00
646	Private Organisationen ohne Erwerbszweck			4 000.00		4 000	4 000.00
6460	Rückzahlung von Darlehen an private Organisationen ohne Erwerbszweck	0.00	4 000.00	0	4 000	0.00	4 000.00
69	Übertrag an Bilanz			679 540.00		1 128 000	156 688.65
690	Aktivierungen			679 540.00		1 128 000	156 688.65
6900	Aktivierte Ausgaben	0.00	679 540.00	0	1 128 000	0.00	156 688.65