

**Einwohnergemeinde Landiswil**

**3434 Landiswil**

[www.landiswil.ch](http://www.landiswil.ch)



# Rechnung 2019

---

22.04.2020

---

24.06.2020

---

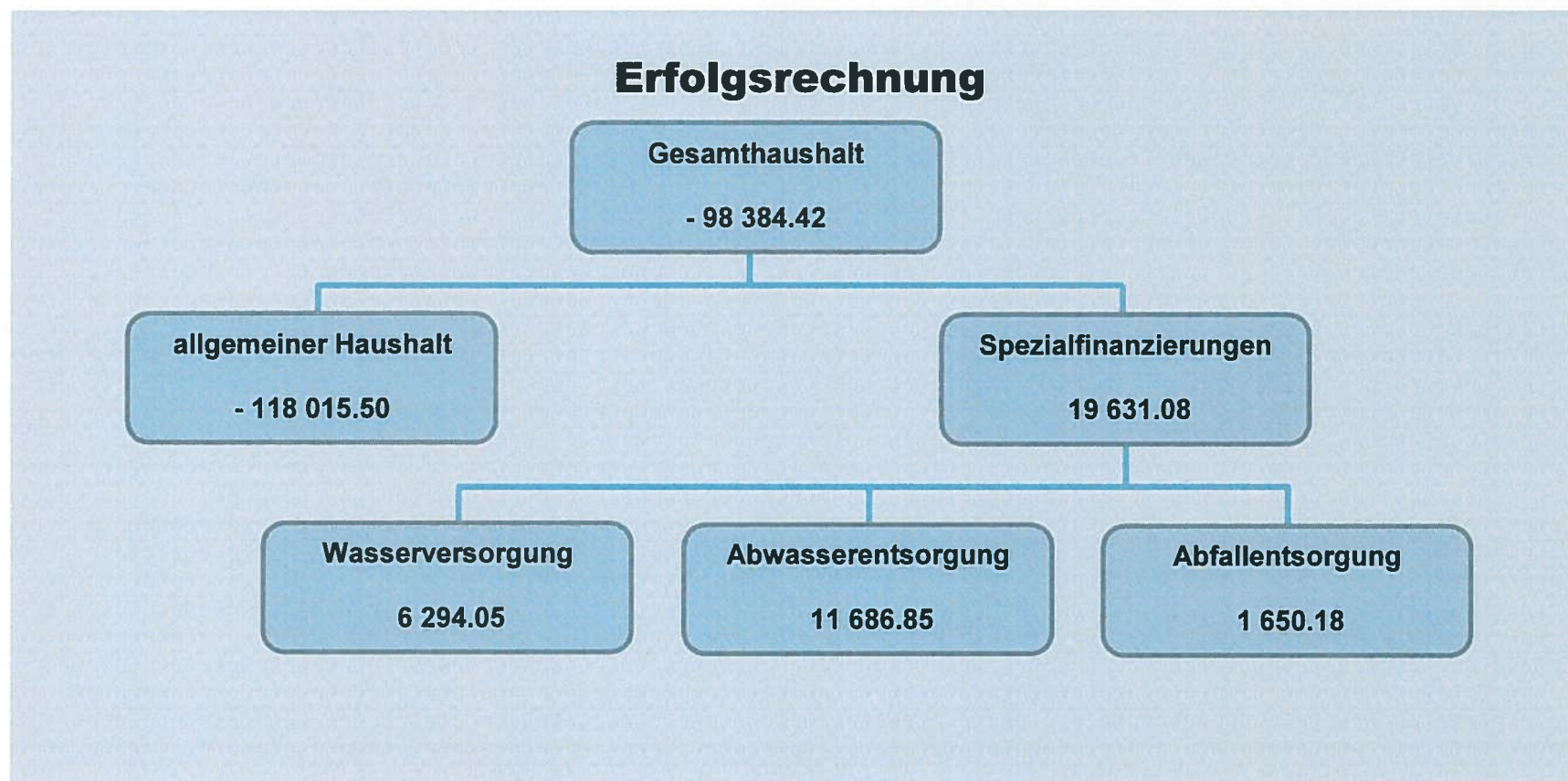
## **INHALTSVERZEICHNIS**

0 AUF EINEN BLICK (Management Summary)	4
1 BERICHTERSTATTUNG	5
1.2 Übersicht Erfolgsrechnung	8
1.3 Spezialfinanzierung	9
2 ECKDATEN	10
2.1 Übersicht	10
2.2 Selbstfinanzierung	11
2.3 Gestufte Erfolgsausweise	12
2.3.1 Gesamter Haushalt	12
2.3.2 Allgemeiner Haushalt	13
2.3.3 Wasserversorgung	14
2.3.4 Abwasserentsorgung	15
2.3.5 Abfall	16
3 BILANZ	17
4 FUNKTIONEN	19
4.1 Erfolgsrechnung	19
4.1.1 Kommentar	20
4.2 Investitionsrechnung	23
5 SACHGRUPPEN	24
5.1 Erfolgsrechnung	24
5.2 Investitionsrechnung	25
6 GELDFLUSSRECHNUNG	26
7 FINANZKENNZAHLEN	31
7.1 Gesamthaushalt	31
7.2 Allgemeiner Haushalt	32
7.3 Spezialfinanzierung Wasserversorgung	32
7.4 Spezialfinanzierung Abwasserentsorgung	33

7.5 Spezialfinanzierung Abfall	33
8 ANTRAG DER EXEKUTIVE	34
9 BESTÄTIGUNGSBERICHT	36
10 GENEHMIGUNG DER JAHRESRECHNUNG	38
11 ANHANG	39
11.1 Regelwerk	39
11.1.1 Angewendetes Regelwerk	39
11.1.2 Bewertung Finanzvermögen	39
11.1.3 Bewertung Verwaltungsvermögen	40
11.1.4 Aktivierungsgrenzen	40
11.1.5 Bestehendes Verwaltungsvermögen	41
11.2 Grundlagen der Jahresrechnung	41
11.3 Eigenkapitalnachweis	42
11.4 Rückstellungsspiegel	43
11.5 Beteiligungsspiegel	44
11.6 Gewährleistungsspiegel	48
11.7 Anlagespiegel	49
11.8 Kreditkontrolle	52
11.8.1 Verpflichtungskredite für Investitionen	52
11.8.2 Nachkredite	53
11.9 Zusätzliche Angaben	55
12 DETAILS ZUR RECHNUNG	57
12.1 Bilanz	57
12.2 Erfolgsrechnung nach Funktionen	63
12.3 Erfolgsrechnung nach Sachgruppen	83
12.4 Investitionsrechnung nach Funktionen	91
12.5 Investitionsrechnung nach Sachgruppen	94

## 0 AUF EINEN BLICK (Management Summary)

Der Gesamthaushalt schliesst mit einem **Aufwandüberschuss von Fr. 98'384.42** ab. Das Defizit im allgemeinen Haushalt beläuft sich auf Fr. 118'015.50. Gegenüber dem Budget 2019 schliesst der allg. Haushalt um Fr. 26'565.50 schlechter ab. Dank den positiven Abschlüssen der Spezialfinanzierungen (budgetiert waren Ausgabenüberschüsse) weist der Gesamthaushalt trotzdem eine Verbesserung gegenüber der Planung aus.



# 1 BERICHTERSTATTUNG

## Allgemeines

Die Jahresrechnung 2019 wurde gemäss Gemeindegesetzgebung nach dem Rechnungslegungsmodell HRM2 erstellt. Zum Einsatz gelangte das EDV System der Firma NRM AG.

## Erfolgsrechnung

### Ergebnis Gesamthaushalt

Der Gesamthaushalt schliesst mit einem **Aufwandüberschuss von Fr. 98'384.42** ab. Budgetiert war ein Aufwandüberschuss von Fr. 122'160.-. Die Verbesserung gegenüber dem Budget beträgt damit Fr. 23'775.58. Diese Besserstellung verdanken wir den positiven Abschlüssen der Spezialfinanzierungen.

### Ergebnis Allgemeiner Haushalt

Der Allgemeine Haushalt schliesst mit einem **Aufwandüberschuss von Fr. 118'015.50** ab. Budgetiert war ein Aufwandüberschuss von Fr. 91'450.-. Die Verschlechterung gegenüber dem Budget beträgt damit Fr. 26'565.50.

### Spezialfinanzierungen (gebührenfinanzierte Bereiche gem. Art. 30 Bst. B FHDV)

#### SF Wasserversorgung

Die Wasserversorgung (Funktion 7101) schliesst mit einem **Ertragsüberschuss von Fr. 6'294.05** ab. Budgetiert war ein Minus von Fr. 3'380.-. Die Spezialfinanzierung Rechnungsausgleich Wasser erhöht sich damit auf Fr. 102'666.90.

#### SF Abwasserentsorgung

Die Abwasserentsorgung (Funktion 7201) schliesst mit einem **Ertragsüberschuss von Fr. 11'686.85** ab. Budgetiert war ein Verlust von Fr. 20'420.-. Die Verbesserung gegenüber dem Budget 2019 beträgt Fr. 32'106.85. Die Spezialfinanzierung Rechnungsausgleich Abwasser beläuft sich neu auf Fr. 103'118.-.

#### SF Abfallbeseitigung

Die Abfallbeseitigung (Funktion 7301) schliesst mit einem **Ertragsüberschuss von Fr. 1'650.18** ab. Budgetiert war ein Defizit von Fr. 6'910.-. Die Verbesserung gegenüber dem Budget beträgt damit Fr. 8'560.18. Der Rechnungsausgleich dieser Spezialfinanzierung beträgt nun Fr. 66'539.01.

## **Übrige Spezialfinanzierungen mit Gemeindereglement**

### **SF Planungsmehrwerte**

Die Einnahmen aus der Mehrwertabschöpfung bei der Kiesgrube betragen Fr. 44'862.- und lagen damit leicht über dem Budget. Dieser Betrag wurde vollumfänglich in die Spezialfinanzierung Mehrwertabschöpfung eingelegt. Der Schlussaldo der Mehrwertabschöpfung beläuft sich damit auf Fr. 253'233.60. 2019 wurden daraus keine Infrastrukturprojekte mitfinanziert.

### **SF Liegenschaften Finanzvermögen**

Die Einlage in die Spezialfinanzierung der Funktion 9630 (Liegenschaften Finanzvermögen 'altes Schulhaus') richtet sich nach der Gebäudeversicherungssumme und hat Fr. 36'500.- ausgemacht. Gemäss Reglement dürfen mit den Geldern die Unterhaltskosten (2019 in der Höhe von Fr. 3'705.-) finanziert werden. Der Saldo der Spezialfinanzierung beläuft sich Ende Jahr auf Fr. 120'423.75.

## **Wesentliches zur Erfolgsrechnung anhand der Sachgruppen**

### **Personalaufwand**

Der Personalaufwand fällt um Fr. 19'105.80 höher als budgetiert aus. Wegen Auszahlung von Überzeit- und Ferienguthaben sowie eines nicht bezogenen Dienstaltersgeschenks mussten Nachkredite bewilligt werden.

### **Sachaufwand**

Beim Sachaufwand werden gegenüber dem Budget Mehraufwände von Fr. 25'929.37 ausgewiesen. Die Mehrkosten sind durch Ersatzbeschaffungen sowie erhöhtem, baulichem und betrieblichem Unterhalt entstanden. Dank Kosteneinsparungen ist die Budgetüberschreitung bei dieser Sachgruppe nicht höher.

### **Abschreibungen**

Das altrechtliche Verwaltungsvermögen von Fr. 361'204.20 wurde am 01.01.2016 zum Buchwert in HRM2 übernommen. Es wird innerhalb von 8 Jahren abgeschrieben, was einem Abschreibungssatz von 12.5 % entspricht. Eine Jahrest tranche beträgt Fr. 45'150.55. Das Vermögen beläuft sich nun noch auf Fr. 180'602.-.

Ab 2016 wird das neu gebildete Verwaltungsvermögen nach Anlagekategorien und Nutzungsdauer linear abgeschrieben. Die gesamten Abschreibungen (alt- und neurechtlich) belaufen sich in der Zwischenzeit auf Fr. 67'002.60, das bedeutet, dass der Aufwand gem. HRM2 in der Zwischenzeit Fr. 21'852.05 beträgt.

Zusätzliche Abschreibungen (Art. 84 GV) müssen vorgenommen werden, wenn im Rechnungsjahr in der Erfolgsrechnung allgemeiner Haushalt ein Ertragsüberschuss ausgewiesen wird und die ordentlichen Abschreibungen kleiner als die Nettoinvestitionen sind. Wegen dem Aufwandüberschuss mussten keine zusätzlichen Abschreibungen vorgenommen werden. Auf Grund der gesetzlichen Grundlagen durfte aus der in den Vorjahren gebildeten finanzpolitischen Reserve jedoch auch keine Entnahme erfolgen.

### **Transferaufwand**

Beim Transferaufwand konnte eine Einsparung von Fr. 51'740.30 realisiert werden. Weniger aufgewendet haben wir für Zahlungen und Beiträge an Gemeinwesen, Kanton und an Dritte.

### **Steuerertrag**

Wie im letzten Jahr liegt der Fiskalertrag wiederum unter dem Budget (-Fr. 73'507.25). Nur dank Mehreinnahmen bei den juristischen Personen sowie den Vermögensgewinnsteuern hält sich der Minderertrag bei den natürlichen Personen in Grenzen. Der Steuerbudgetierung muss in Zukunft mehr Gewicht beigemessen werden vor allem, da die Anzahl der Einwohner/Steuerpflichtigen im Jahr 2019 weiter zurückgegangen ist.

### **Entgelte**

Bei den Entgelten konnten Fr. 57'764.75 mehr als budgetiert eingenommen werden. Die Mehreinnahmen stammen aus Benützungs-, Anschluss- und Dienstleistungsgebühren.

### **Finanzertrag**

Dieser übertrifft den Budgetwert lediglich um Fr. 592.40. Es handelt sich dabei um Ertragsverschiebungen in dieser Sachgruppe.

### **Transferertrag**

Der Transferertrag schliesst Fr. 23'733.75 besser als budgetiert ab. Die Mehreinnahmen verdanken wir den Finanzausgleichszahlungen.

### **Aktivierungsgrenze**

Gemäss Beschluss des Gemeinderates vom 29. Juni 2015 werden einzelne Investitionen von mehr als **Fr. 20'000.00** der Investitionsrechnung belastet. In den spezialfinanzierten Bereichen wurde die Aktivierungsgrenze ab 01.01.2018 auf **Fr. 5'000.00** festgesetzt. Es ist eine konstante Praxis zu verfolgen.

### **Nettoinvestitionen**

Bedingt durch die Verfügung der Bundes- und Kantonsbeiträge an die Scheibenstandsaniegerung von 2018 wird bei der Investitionsrechnung 2019 ein 'Investitionsertrag' ausgewiesen. Die Investitionsrechnung schliesst damit um Fr. 369'153.50 besser als budgetiert ab.

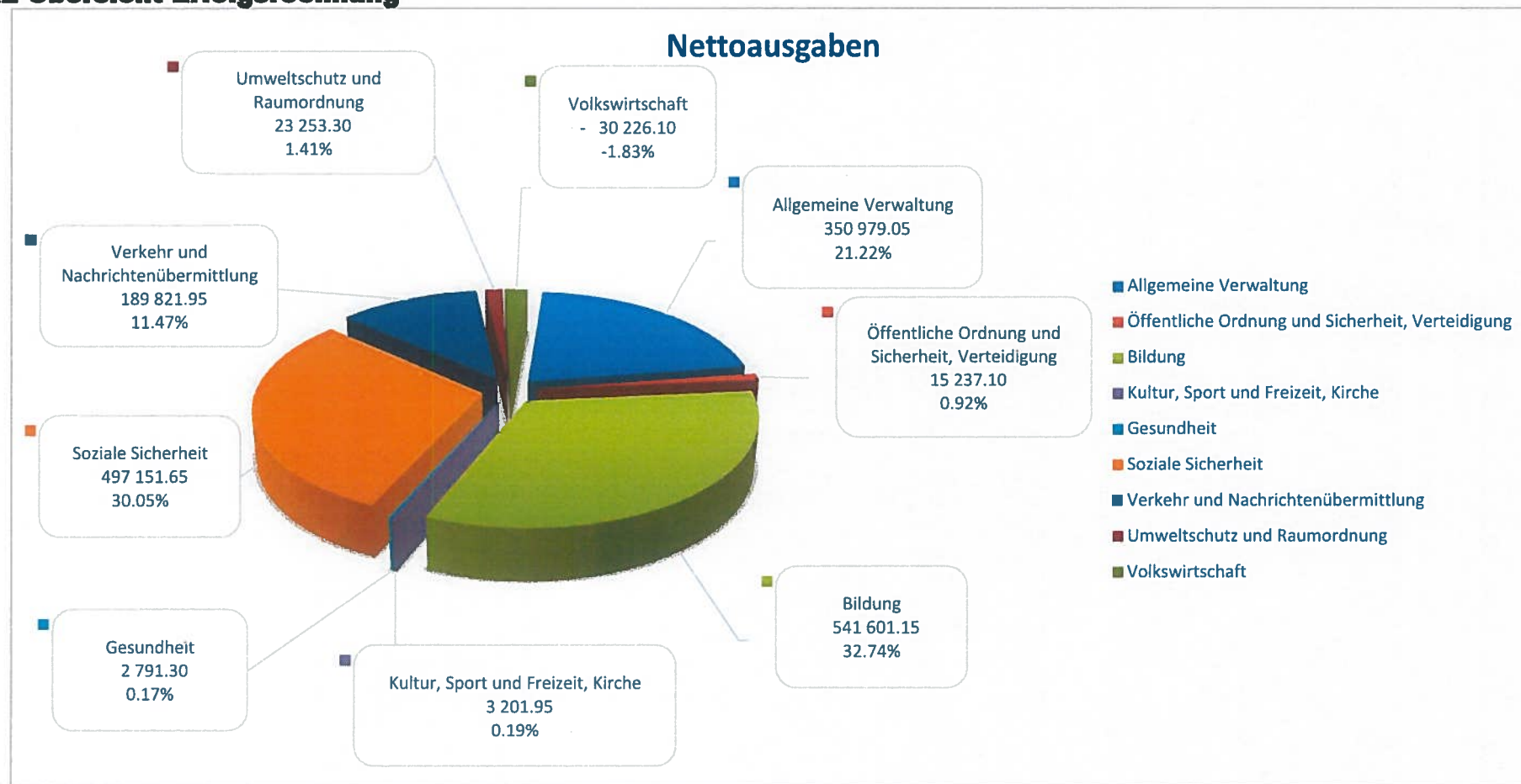
### **Bilanz**

Das Finanzvermögen hat um Fr. 154'945.28 zugenommen. Die liquiden Mittel sind leicht zurückgegangen. Die Zunahme stammt aus höheren Forderungen (Sollstellung Subventionen). Demgegenüber hat sich das Verwaltungsvermögen um Fr. 149'051.90 reduziert. Für die Abnahme sind Subventionszahlungen und die gesetzlich vorgeschriebenen Abschreibungen verantwortlich. Das Fremdkapital ist um Fr. 24'354.80 zurückgegangen. Ende Jahr mussten weniger Rechnungen als üblich abgegrenzt werden. Das Eigenkapital erhöht sich auf Fr. 3'270'571.79. Zugenommen haben die Rechnungsüberschüsse der Spezialfinanzierungen und auch die Vorfinanzierungen. Wegen des erneuten Defizites ist der Bilanzüberschuss auf Fr. 463'081.78 zurückgegangen.

## Nachkredite

Total > Fr. 500.00	Fr.	173'163.22
davon:		
gebunden	Fr.	96'368
GR Kompetenz	Fr.	76'795
von GV zur Kenntnis zu nehmen	Fr.	-

## 1.2 Übersicht Erfolgsrechnung





### 1.3 Spezialfinanzierung

#### Spezialfinanzierungen (gebührenfinanzierte Bereiche)

(Art. 3.\*

##### SF Wasserversorgung

	<u>Rechnungsjahr</u>	<u>Budget</u>
Erfolg	6 294.05	- 3 380
Verwaltungsvermögen	20 314.85	
Bestand Werterhalt	647 576.35	
Bestand SF	102 666.90	

##### SF Abwasserentsorgung

	<u>Rechnungsjahr</u>	<u>Budget</u>
Erfolg	11 686.85	- 20 420
Verwaltungsvermögen	96 812.65	
Bestand Werterhalt	914 568.65	
Bestand SF	103 118.00	

##### SF Abfall

	<u>Rechnungsjahr</u>	<u>Budget</u>
Erfolg	1 650.18	- 6 910
Verwaltungsvermögen		
Bestand Werterhalt		
Bestand SF	66 539.01	

## 2 ECKDATEN

### 2.1 ÜBERSICHT

	Jahresrechnung 2019	Budget 2019	Jahresrechnung 2018
Jahresergebnis ER Gesamthaushalt	- 98 384.42	- 122 160	- 151 681.16
Jahresergebnis ER Allgemeiner Haushalt	- 118 015.50	- 91 450	- 167 641.65
Jahresergebnis gesetzliche Spezialfinanzierungen	19 631.08	- 30 710	15 960.49
Steuerertrag natürliche Personen	764 842.00	885 000	779 338.65
Steuerertrag juristische Personen	42 792.60	22 150	2 968.85
Liegenschaftssteuer	81 794.35	79 000	80 741.80
Nettoinvestitionen	- 80 153.50	289 000	674 040.00
Bestand Finanzvermögen	2 624 091.99		2 469 146.71
Bestand Verwaltungsvermögen Gesamthaushalt	933 996.75		1 083 048.65
Bestand Verwaltungsvermögen Allgemeiner Haushalt	816 869.25		1 047 122.50
Bestand Verwaltungsvermögen Spezialfinanzierungen	117 127.50		35 926.15
Fremdkapital	287 516.95		311 871.75
Eigenkapital	3 270 571.79		3 240 323.61
Reserven	484 183.40		484 183.40
Bilanzüberschuss/-fehlbetrag	463 081.78		581 097.28

## 2.2 SELBSTFINANZIERUNG

		Jahresrechnung 2019	Budget 2019	Jahresrechnung 2018
Ergebnis Gesamthaushalt	90	- 98 384.42	- 122 160	- 151 681.16
Abschreibung Verwaltungsvermögen	33 +	67 002.60	78 770	62 338.60
Einlagen in Fonds und Spezialfinanzierungen	35 +	77 738.20	77 670	77 738.20
Entnahmen aus Fonds und Spezialfinanzierungen	45 -	- 19 837.75	- 15 760	- 11 867.80
Wertberichtigung Darlehen Verwaltungsvermögen	364 +			
Wertberichtigung Beteiligungen Verwaltungsvermögen	365 +			
Abschreibungen Investitionsbeiträge	366 +	1 895.80	3 320	
Zusätzliche Abschreibungen	383 +			
Einlagen in das Eigenkapital	389 +	81 362.00	76 500	68 636.00
Entnahmen aus dem Eigenkapital	489 -	- 5 657.00	- 2 500	- 84 677.00
<b>Selbstfinanzierung</b>		<b>104 119.43</b>	<b>95 840</b>	<b>- 39 513.16</b>
<b>Investitionen</b>				
Investitionsausgaben	5	233 243.45	360 000	679 540.00
Investitionseinnahmen	6	313 396.95	71 000	5 500.00
<b>Nettoinvestitionen</b>		<b>- 80 153.50</b>	<b>289 000</b>	<b>674 040.00</b>
<b>Finanzierungsergebnis</b>		<b>184 272.93</b>	<b>- 193 160</b>	<b>- 713 553.16</b>

## 2.3 Gestufter Erfolgsausweis

### 2.3.1 Gesamter Haushalt

#### Erfolgsrechnung gesamter Haushalt 2019

Sachgruppen, 1.1.2019 bis 31.12.2019

Landiswil	Jahresrechnung 2019	Budget 2019	Jahresrechnung 2018	
	<b>Betrieblicher Aufwand</b>			
30	Personalaufwand	500 015.85	480 910	485 142.95
31	Sach- und übriger Betriebsaufwand	406 234.37	380 305	438 520.21
33	Abschreibungen Verwaltungsvermögen	67 002.60	78 770	62 338.60
35	Einlagen in Fonds und Spezialfinanzierungen	77 738.20	77 670	77 738.20
36	Transferaufwand	1 347 204.70	1 398 945	1 331 470.50
39	Interne Verrechnungen	18 534.05	16 850	16 608.00
	<b>Total betrieblicher Aufwand</b>	<b>2 416 729.77</b>	<b>2 433 450</b>	<b>2 411 818.46</b>
	<b>Betrieblicher Ertrag</b>			
40	Fiskalertrag	987 142.75	1 060 650	964 672.40
41	Regalien und Konzessionen	31 652.00	32 000	32 725.00
42	Entgelte	329 024.75	271 260	308 580.15
43	Verschiedene Erträge	98.25		408.50
45	Entnahmen aus Fonds und Spezialfinanzierungen	19 837.75	15 760	11 867.80
46	Transferertrag	901 283.75	877 550	882 494.05
49	Interne Verrechnungen	18 534.05	16 850	16 608.00
	<b>Total betrieblicher Ertrag</b>	<b>2 287 573.30</b>	<b>2 274 070</b>	<b>2 217 355.90</b>
	<b>Ergebnis aus betrieblicher Tätigkeit</b>	<b>- 129 156.47</b>	<b>- 159 380</b>	<b>- 194 462.56</b>
34	Finanzaufwand	20 235.35	14 900	97 485.35
44	Finanzertrag	126 712.40	126 120	124 225.75
	<b>Ergebnis aus Finanzierung</b>	<b>106 477.05</b>	<b>111 220</b>	<b>26 740.40</b>
	<b>Operatives Ergebnis</b>	<b>- 22 679.42</b>	<b>- 48 160</b>	<b>- 167 722.16</b>
38	Ausserordentlicher Aufwand	81 362.00	76 500	68 636.00
48	Ausserordentlicher Ertrag	5 657.00	2 500	84 677.00
	<b>Ausserordentliches Ergebnis</b>	<b>- 75 705.00</b>	<b>- 74 000</b>	<b>16 041.00</b>
	<b>Jahresergebnis Erfolgsrechnung</b>	<b>- 98 384.42</b>	<b>- 122 160</b>	<b>- 151 681.16</b>

## 2.3.2 Allgemeiner Haushalt

### Erfolgsrechnung allgemeiner Haushalt ohne SF 2019

Sachgruppen, 1.1.2019 bis 31.12.2019

Landiswil		Jahresrechnung 2019	Budget 2019	Jahresrechnung 2018
	<b>Betrieblicher Aufwand</b>			
30	Personalaufwand	495 430.35	474 290	478 910.75
31	Sach- und übriger Betriebsaufwand	339 558.10	331 395	382 954.60
33	Abschreibungen Verwaltungsvermögen	66 738.55	69 830	62 074.55
35	Einlagen in Fonds und Spezialfinanzierungen	0.00		
36	Transferaufwand	1 255 763.40	1 305 225	1 251 318.50
39	Interne Verrechnungen	14 101.55	13 350	13 323.20
	<b>Total betrieblicher Aufwand</b>	<b>2 171 591.95</b>	<b>2 194 090</b>	<b>2 188 581.60</b>
	<b>Betrieblicher Ertrag</b>			
40	Fiskalertrag	987 142.75	1 060 650	964 672.40
41	Regalien und Konzessionen	31 652.00	32 000	32 725.00
42	Entgelte	84 443.60	76 560	82 927.60
43	Verschiedene Erträge	98.25		408.50
45	Entnahmen aus Fonds und Spezialfinanzierungen	0.00	3 500	
46	Transferertrag	901 283.75	877 550	882 494.05
49	Interne Verrechnungen	18 534.05	16 850	16 608.00
	<b>Total betrieblicher Ertrag</b>	<b>2 023 154.40</b>	<b>2 067 110</b>	<b>1 979 835.55</b>
	<b>Ergebnis aus betrieblicher Tätigkeit</b>	<b>- 148 437.55</b>	<b>- 126 980</b>	<b>- 208 746.05</b>
34	Finanzaufwand	20 235.35	14 900	97 485.35
44	Finanzertrag	126 362.40	124 430	122 548.75
	<b>Ergebnis aus Finanzierung</b>	<b>106 127.05</b>	<b>109 530</b>	<b>25 063.40</b>
	<b>Operatives Ergebnis</b>	<b>- 42 310.50</b>	<b>- 17 450</b>	<b>- 183 682.65</b>
38	Ausserordentlicher Aufwand	81 362.00	76 500	68 636.00
48	Ausserordentlicher Ertrag	5 657.00	2 500	84 677.00
	<b>Ausserordentliches Ergebnis</b>	<b>- 75 705.00</b>	<b>- 74 000</b>	<b>16 041.00</b>
	<b>Jahresergebnis Erfolgsrechnung</b>	<b>- 118 015.50</b>	<b>- 91 450</b>	<b>- 167 641.65</b>

## 2.3.3 Wasserversorgung

### Erfolgsrechnung Wasserversorgung 2019

Sachgruppen, 1.1.2019 bis 31.12.2019

Landiswil		Jahresrechnung 2019	Budget 2019	Jahresrechnung 2018
	<b>Betrieblicher Aufwand</b>			
30	Personalaufwand	2 100.80	2 220	2 152.45
31	Sach- und übriger Betriebsaufwand	16 448.10	3 770	13 123.15
33	Abschreibungen Verwaltungsvermögen	264.05	290	264.05
35	Einlagen in Fonds und Spezialfinanzierungen	23 070.00	23 070	23 070.00
36	Transferaufwand	48 424.15	45 000	39 326.45
39	Interne Verrechnungen	0.00		
	<b>Total betrieblicher Aufwand</b>	<b>90 307.10</b>	<b>74 350</b>	<b>77 936.10</b>
	<b>Betrieblicher Ertrag</b>			
42	Entgelte	83 888.10	70 000	84 965.30
45	Entnahmen aus Fonds und Spezialfinanzierungen	12 570.05	290	11 192.30
49	Interne Verrechnungen	0.00		
	<b>Total betrieblicher Ertrag</b>	<b>96 458.15</b>	<b>70 290</b>	<b>96 157.60</b>
	<b>Ergebnis aus betrieblicher Tätigkeit</b>	<b>6 151.05</b>	<b>- 4 060</b>	<b>18 221.50</b>
34	Finanzaufwand	0.00		
44	Finanzertrag	143.00	680	680.00
	<b>Ergebnis aus Finanzierung</b>	<b>143.00</b>	<b>680</b>	<b>680.00</b>
	<b>Operatives Ergebnis</b>	<b>6 294.05</b>	<b>- 3 380</b>	<b>18 901.50</b>
38	Ausserordentlicher Aufwand	0.00		
48	Ausserordentlicher Ertrag	0.00		
	<b>Ausserordentliches Ergebnis</b>	<b>0.00</b>		
	<b>Jahresergebnis Erfolgsrechnung</b>	<b>6 294.05</b>	<b>- 3 380</b>	<b>18 901.50</b>

## 2.3.4 Abwasserentsorgung

### Erfolgsrechnung Abwasserentsorgung 2019

Sachgruppen, 1.1.2019 bis 31.12.2019

Landiswil		Jahresrechnung 2019	Budget 2019	Jahresrechnung 2018
	<b>Betrieblicher Aufwand</b>			
30	Personalaufwand	951.45	1 120	1 114.60
31	Sach- und übriger Betriebsaufwand	7 873.80	3 240	2 735.00
33	Abschreibungen Verwaltungsvermögen	0.00	8 650	
35	Einlagen in Fonds und Spezialfinanzierungen	54 668.20	54 600	54 668.20
36	Transferaufwand	38 017.15	43 720	35 825.55
39	Interne Verrechnungen	0.00		
	<b>Total betrieblicher Aufwand</b>	<b>101 510.60</b>	<b>111 330</b>	<b>94 343.35</b>
	<b>Betrieblicher Ertrag</b>			
42	Entgelte	105 735.75	78 000	89 349.50
45	Entnahmen aus Fonds und Spezialfinanzierungen	7 267.70	11 970	675.50
49	Interne Verrechnungen	0.00		
	<b>Total betrieblicher Ertrag</b>	<b>113 003.45</b>	<b>89 970</b>	<b>90 025.00</b>
	<b>Ergebnis aus betrieblicher Tätigkeit</b>	<b>11 492.85</b>	<b>- 21 360</b>	<b>- 4 318.35</b>
34	Finanzaufwand	0.00		
44	Finanzertrag	194.00	940	933.00
	<b>Ergebnis aus Finanzierung</b>	<b>194.00</b>	<b>940</b>	<b>933.00</b>
	<b>Operatives Ergebnis</b>	<b>11 686.85</b>	<b>- 20 420</b>	<b>- 3 385.35</b>
38	Ausserordentlicher Aufwand	0.00		
48	Ausserordentlicher Ertrag	0.00		
	<b>Ausserordentliches Ergebnis</b>	<b>0.00</b>		
	<b>Jahresergebnis Erfolgsrechnung</b>	<b>11 686.85</b>	<b>- 20 420</b>	<b>- 3 385.35</b>

## 2.3.5 Abfall

### Erfolgsrechnung Abfall (Gemeindebetrieb) 2019

Sachgruppen, 1.1.2019 bis 31.12.2019

Landiswil		Jahresrechnung 2019	Budget 2019	Jahresrechnung 2018
	<b>Betrieblicher Aufwand</b>			
30	Personalaufwand	1 533.25	3 280	2 965.15
31	Sach- und übriger Betriebsaufwand	42 354.37	41 900	39 707.46
36	Transferaufwand	5 000.00	5 000	5 000.00
39	Interne Verrechnungen	4 432.50	3 500	3 284.80
	<b>Total betrieblicher Aufwand</b>	<b>53 320.12</b>	<b>53 680</b>	<b>50 957.41</b>
	<b>Betrieblicher Ertrag</b>			
42	Entgelte	54 957.30	46 700	51 337.75
49	Interne Verrechnungen	0.00		
	<b>Total betrieblicher Ertrag</b>	<b>54 957.30</b>	<b>46 700</b>	<b>51 337.75</b>
	<b>Ergebnis aus betrieblicher Tätigkeit</b>	<b>1 637.18</b>	<b>- 6 980</b>	<b>380.34</b>
34	Finanzaufwand	0.00		
44	Finanzertrag	13.00	70	64.00
	<b>Ergebnis aus Finanzierung</b>	<b>13.00</b>	<b>70</b>	<b>64.00</b>
	<b>Operatives Ergebnis</b>	<b>1 650.18</b>	<b>- 6 910</b>	<b>444.34</b>
38	Ausserordentlicher Aufwand	0.00		
48	Ausserordentlicher Ertrag	0.00		
	<b>Ausserordentliches Ergebnis</b>	<b>0.00</b>		
	<b>Jahresergebnis Erfolgsrechnung</b>	<b>1 650.18</b>	<b>- 6 910</b>	<b>444.34</b>



### 3 BILANZ

AKTIVEN	Rechnung 2019	Rechnung 2018
<b>FINANZVERMÖGEN</b>		
100 Flüssige Mittel und kurzfristige Geldanlagen	1 002 321.49	1 093 627.86
101 Forderungen	832 162.10	535 910.45
102 Kurzfristige Finanzanlagen	218 828.40	268 828.40
104 Aktive Rechnungsabgrenzungen		
106 Vorräte und angefangene Arbeiten		
107 Finanzanlagen		
108 Sachanlagen Finanzvermögen	570 780.00	570 780.00
109 Forderungen gegenüber Spezialfinanzierungen und Fonds im FK		
<b>TOTAL FINANZVERMÖGEN</b>	<b>2 624 091.99</b>	<b>2 469 146.71</b>
<b>VERWALTUNGSVERMÖGEN</b>		
140 Sachanlagen Verwaltungsvermögen	872 698.70	1 079 047.65
142 Immaterielle Anlagen		
144 Darlehen		4 000.00
145 Beteiligungen, Grundkapitalien	1.00	1.00
146 Investitionsbeiträge	61 297.05	
148 Kumulierte zusätzliche Abschreibungen		
<b>TOTAL VERWALTUNGSVERMÖGEN</b>	<b>933 996.75</b>	<b>1 083 048.65</b>
<b>AKTIVEN</b>	<b>3 558 088.74</b>	<b>3 552 195.36</b>

**PASSIVEN**

Rechnung 2019

Rechnung 2018

**FREMDKAPITAL****Kurzfristiges Fremdkapital**

200 Laufende Verbindlichkeiten	164 992.30	176 270.15
201 Kurzfristige Finanzverbindlichkeiten	4 600.00	4 600.00
204 Passive Rechnungsabgrenzungen	15 001.60	14 631.55
205 Kurzfristige Rückstellungen	14 000.00	34 000.00
<b>Total kurzfristiges Fremdkapital</b>	<b>198 593.90</b>	<b>229 501.70</b>

**Langfristiges Fremdkapital**

206 Langfristige Finanzverbindlichkeiten	1 000.00	5 600.00
208 Langfristige Rückstellungen		
209 Verbindlichkeiten gegenüber Spezialfinanzierungen und Fonds im FK	87 923.05	76 770.05
<b>Total langfristiges Fremdkapital</b>	<b>88 923.05</b>	<b>82 370.05</b>
<b>TOTAL FREMDKAPITAL</b>	<b>287 516.95</b>	<b>311 871.75</b>

**EIGENKAPITAL**

290 Verpflichtungen/Vorschüsse gegenüber Spezialfinanzierungen	272 323.91	252 692.83
292 Rücklagen der Globalbudgetbereiche		
293 Vorfinanzierungen	1 977 829.40	1 849 196.80
294/296 Finanzpolitische Reserve/Neubewertungsreserve Finanzvermögen	557 336.70	557 336.70
299 Bilanzüberschuss/-fehlbeträge	463 081.78	581 097.28
<b>TOTAL EIGENKAPITAL</b>	<b>3 270 571.79</b>	<b>3 240 323.61</b>

**PASSIVEN****3 558 088.74****3 552 195.36**

# 4 FUNKTIONEN

## 4.1 Erfolgsrechnung

### Erfolgsrechnung Zusammenzug

Funktionale Gliederung 1.1.2019 bis 31.12.2019

Landiswil		Jahresrechnung 2019		Budget 2019		Jahresrechnung 2018	
		Aufwand	Ertrag	Aufwand	Ertrag	Aufwand	Ertrag
	<b>Total</b>	<b>2 537 958.20</b>	<b>2 537 958.20</b>	<b>2 524 850</b>	<b>2 524 850</b>	<b>2 597 285.65</b>	<b>2 597 285.65</b>
<b>0</b>	<b>Allgemeine Verwaltung</b>	<b>395 368.20</b>	<b>44 389.15</b>	<b>370 020</b>	<b>34 540</b>	<b>385 090.75</b>	<b>35 613.85</b>
	Nettoergebnis		350 979.05		335 480		349 476.90
<b>1</b>	<b>Öffentliche Ordnung und Sicherheit, Verteidigung</b>	<b>68 916.75</b>	<b>53 679.65</b>	<b>78 160</b>	<b>62 500</b>	<b>76 716.30</b>	<b>64 006.55</b>
	Nettoergebnis		15 237.10		15 660		12 709.75
<b>2</b>	<b>Bildung</b>	<b>776 291.60</b>	<b>234 690.45</b>	<b>797 480</b>	<b>227 210</b>	<b>777 540.65</b>	<b>236 990.85</b>
	Nettoergebnis		541 601.15		570 270		540 549.80
<b>3</b>	<b>Kultur, Sport und Freizeit, Kirche</b>	<b>5 139.45</b>	<b>1 937.50</b>	<b>6 200</b>	<b>2 900</b>	<b>5 863.10</b>	<b>1 942.00</b>
	Nettoergebnis		3 201.95		3 300		3 921.10
<b>4</b>	<b>Gesundheit</b>	<b>2 791.30</b>	<b>0.00</b>	<b>3 100</b>	<b>0</b>	<b>2 287.90</b>	<b>0.00</b>
	Nettoergebnis		2 791.30		3 100		2 287.90
<b>5</b>	<b>Soziale Sicherheit</b>	<b>497 151.65</b>	<b>0.00</b>	<b>518 800</b>	<b>0</b>	<b>497 775.35</b>	<b>0.00</b>
	Nettoergebnis		497 151.65		518 800		497 775.35
<b>6</b>	<b>Verkehr und Nachrichtenübermittlung</b>	<b>197 985.85</b>	<b>8 163.90</b>	<b>189 480</b>	<b>4 500</b>	<b>183 547.45</b>	<b>3 815.55</b>
	Nettoergebnis		189 821.95		184 980		179 731.90
<b>7</b>	<b>Umweltschutz und Raumordnung</b>	<b>359 685.65</b>	<b>336 432.35</b>	<b>325 980</b>	<b>305 460</b>	<b>350 044.05</b>	<b>301 907.55</b>
	Nettoergebnis		23 253.30		20 520		48 136.50
<b>8</b>	<b>Volkswirtschaft</b>	<b>2 057.90</b>	<b>32 284.00</b>	<b>2 840</b>	<b>32 600</b>	<b>3 764.10</b>	<b>33 667.50</b>
	Nettoergebnis	30 226.10		29 760		29 903.40	
<b>9</b>	<b>Finanzen und Steuern</b>	<b>232 569.85</b>	<b>1 826 381.20</b>	<b>232 790</b>	<b>1 855 140</b>	<b>314 656.00</b>	<b>1 919 341.80</b>
	Nettoergebnis	1 593 811.35		1 622 350		1 604 685.80	

#### 4.1.1 Kommentar

### 0 Allgemeine Verwaltung

	Jahresrechnung 2019		Budget 2019		Jahresrechnung 2018	
	Aufwand	Ertrag	Aufwand	Ertrag	Aufwand	Ertrag
Nettoergebnis	395 368.20	44 389.15 350 979.05	370 020.00	34 540.00 335 480.00	385 090.75	35 613.85 349 476.90

Funktion	Kommentar	Betrag
0290	Wohnungssanierung OG nach Mieterwechsel (Maler, Böden + neu Geschirrspüler)	- 15 824.75

### 1 Öffentliche Ordnung und Sicherheit, Verteidigung

	Jahresrechnung 2019		Budget 2019		Jahresrechnung 2018	
	Aufwand	Ertrag	Aufwand	Ertrag	Aufwand	Ertrag
Nettoergebnis	68 916.75	53 679.65 15 237.10	78 160.00	62 500.00 15 660.00	76 716.30	64 006.55 12 709.75

Funktion	Kommentar	Betrag
----------	-----------	--------

### 2 Bildung

	Jahresrechnung 2019		Budget 2019		Jahresrechnung 2018	
	Aufwand	Ertrag	Aufwand	Ertrag	Aufwand	Ertrag
Nettoergebnis	776 291.60	234 690.45 541 601.15	797 480.00	227 210.00 570 270.00	777 540.65	236 990.85 540 549.80

Funktion	Kommentar	Betrag
2110	Gehaltskostenabrg. Vorjahr höher als erwartet	- 6 193.90
2120	Gehaltskostenabrg. Vorjahr tiefer als vorgesehen - weniger Schulbetriebskosten	32 207.60
2171	Lohnkosten MZH zu tief vorgesehen	- 4 662.30
2195	weniger Transportkosten und höhere Kantonsrückerstattung aus Vorjahr	8 271.55

### 3 Kultur, Sport, Freizeit, Kirche

	Jahresrechnung 2019		Budget 2019		Jahresrechnung 2018	
	Aufwand	Ertrag	Aufwand	Ertrag	Aufwand	Ertrag
Nettoergebnis	5 139.45	1 937.50 3 201.95	6 200.00	2 900.00 3 300.00	5 863.10	1 942.00 3 921.10

Funktion	Kommentar	Betrag
----------	-----------	--------

### 4 Gesundheit

	Jahresrechnung 2019		Budget 2019		Jahresrechnung 2018	
	Aufwand	Ertrag	Aufwand	Ertrag	Aufwand	Ertrag
Nettoergebnis	2 791.30	2 791.30	3 100.00	3 100.00	2 287.90	2 287.90

Funktion	Kommentar	Betrag
----------	-----------	--------

### 5 Soziale Sicherheit

	Jahresrechnung 2019		Budget 2019		Jahresrechnung 2018	
	Aufwand	Ertrag	Aufwand	Ertrag	Aufwand	Ertrag
Nettoergebnis	497 151.65	497 151.65	518 800.00	518 800.00	497 775.35	497 775.35

Funktion	Kommentar	Betrag
5320	Kanton hat Fr. 8.-/Einwohner weniger einkassiert als vorgesehen - Rückgang Einwohnerzahl	4 982.00
5799	Kanton hat Fr. 24.-/Einwohner weniger einkassiert - Rückgang Einwohnerzahl	15 646.70

### 6 Verkehr

	Jahresrechnung 2019		Budget 2019		Jahresrechnung 2018	
	Aufwand	Ertrag	Aufwand	Ertrag	Aufwand	Ertrag
Nettoergebnis	197 985.85	8 163.90 189 821.95	189 480.00	4 500.00 184 980.00	183 547.45	3 815.55 179 731.90

Funktion	Kommentar	Betrag
6150	höhere Lohn-/Unterhaltskosten - mehr Rückerstattungen von Dritten, weniger Aufwand Winterdienst	- 8 496.85
6291	Anteil an öV tiefer als Kantonsmeldung für Budget	3 014.00

## 7 Umweltschutz und Raumordnung

	Jahresrechnung 2019		Budget 2019		Jahresrechnung 2018	
	Aufwand	Ertrag	Aufwand	Ertrag	Aufwand	Ertrag
Nettoergebnis	359 685.65	336 432.35 23 253.30	325 980.00	305 460.00 20 520.00	350 044.05	301 907.55 48 136.50

Funktion	Kommentar	Betrag
7410	Neuorganisation Schwellenarbeiten / Unterhalt nicht so hoch wie vorgesehen	3 719.40
7900	Honorare für Revision Ortsplanung nicht budgetiert	- 5 531.35

## 8 Volkswirtschaft

	Jahresrechnung 2019		Budget 2019		Jahresrechnung 2018	
	Aufwand	Ertrag	Aufwand	Ertrag	Aufwand	Ertrag
Nettoergebnis	2 057.90 30 226.10	32 284.00	2 840.00 29 760.00	32 600.00	3 764.10 29 903.40	33 667.50

Funktion	Kommentar	Betrag
----------	-----------	--------

## 9 Finanzen und Steuern

	Jahresrechnung 2019		Budget 2019		Jahresrechnung 2018	
	Aufwand	Ertrag	Aufwand	Ertrag	Aufwand	Ertrag
Nettoergebnis	232 569.85 1 593 811.35	1 826 381.20	232 790.00 1 622 350.00	1 855 140.00	314 656.00 1 604 685.80	1 919 341.80

Funktion	Kommentar	Betrag
9100	Rückgang Einkommens- und Vermögenssteuern / höhere STE jur. Personen / Mehraufwand STE Teil.	- 95 138.20
9101	Mehrertrag Vermögensgewinn- und Sonderveranlagungssteuern	18 709.50
9300	höherer Finanzausgleich Mindestausstattung/Disparitätenabbau (weniger STE'Einnahmen Vorjahr)	21 641.20
9610	Reduktion Zinsaufwand Spezialfinanzierung/Verzinsung STE'Guthaben fehlt	- 3 171.75
9990	höherer Ausgabenüberschuss durch Mehraufwände	26 565.50

## 4.2 Investitionsrechnung

### Investitionsrechnung Zusammenzug

Funktionale Gliederung 1.1.2019 bis 31.12.2019

Landiswil		Jahresrechnung 2019		Budget 2019		Jahresrechnung 2018	
		Ausgaben	Einnahmen	Ausgaben	Einnahmen	Ausgaben	Einnahmen
	<b>Total</b>	<b>546 640.40</b>	<b>546 640.40</b>	<b>431 000</b>	<b>431 000</b>	<b>685 040.00</b>	<b>685 040.00</b>
0	<b>Allgemeine Verwaltung</b>	<b>0.00</b>	<b>0.00</b>	<b>0</b>	<b>0</b>	<b>0.00</b>	<b>0.00</b>
1	<b>Öffentliche Ordnung und Sicherheit, Verteidigung</b>	<b>3 024.90</b>	<b>247 755.90</b>	<b>0</b>	<b>4 000</b>	<b>299 530.95</b>	<b>4 000.00</b>
	Nettoergebnis	244 731.00		4 000			295 530.95
2	<b>Bildung</b>	<b>0.00</b>	<b>0.00</b>	<b>0</b>	<b>0</b>	<b>87 043.80</b>	<b>0.00</b>
	Nettoergebnis						87 043.80
6	<b>Verkehr und Nachrichtenübermittlung</b>	<b>146 857.35</b>	<b>65 641.05</b>	<b>100 000</b>	<b>67 000</b>	<b>277 618.00</b>	<b>0.00</b>
	Nettoergebnis		81 216.30		33 000		277 618.00
7	<b>Umweltschutz und Raumordnung</b>	<b>83 361.20</b>	<b>0.00</b>	<b>260 000</b>	<b>0</b>	<b>15 347.25</b>	<b>1 500.00</b>
	Nettoergebnis		83 361.20		260 000		13 847.25
9	<b>Finanzen und Steuern</b>	<b>313 396.95</b>	<b>233 243.45</b>	<b>71 000</b>	<b>360 000</b>	<b>5 500.00</b>	<b>679 540.00</b>
	Nettoergebnis		80 153.50	289 000		674 040.00	

# 5 SACHGRUPPEN

## 5.1 Erfolgsrechnung

	Rechnung 2019		Budget 2019		Rechnung 2018	
	Aufwand	Ertrag	Aufwand	Ertrag	Aufwand	Ertrag
<b>AUFWAND</b>						
30 Personalaufwand	500 015.85		480 910		485 142.95	
31 Sach- und übriger Betriebsaufwand	406 234.37		380 305		438 520.21	
33 Abschreibungen Verwaltungsvermögen	67 002.60		78 770		62 338.60	
34 Finanzaufwand	20 235.35		14 900		97 485.35	
35 Einlagen in Fonds und Spezialfinanzierungen	77 738.20		77 670		77 738.20	
36 Transferaufwand	1 347 204.70		1 398 945		1 331 470.50	
37 Durchlaufende Beiträge						
38 Ausserordentlicher Aufwand	81 362.00		76 500		68 636.00	
39 Interne Verrechnungen	18 534.05		16 850		16 608.00	
<b>3 TOTAL AUFWAND</b>	<b>2 518 327.12</b>		<b>2 524 850</b>		<b>2 577 939.81</b>	
<b>ERTRAG</b>						
40 Fiskalertrag		987 142.75		1 060 650		964 672.40
41 Regalien und Konzessionen		31 652.00		32 000		32 725.00
42 Entgelte		329 024.75		271 260		308 580.15
43 Verschiedene Erträge		98.25				408.50
44 Finanzertrag		126 712.40		126 120		124 225.75
45 Entnahmen aus Fonds und Spezialfinanzierungen		19 837.75		15 760		11 867.80
46 Transferertrag		901 283.75		877 550		882 494.05
47 Durchlaufende Beiträge						
48 Ausserordentlicher Ertrag		5 657.00		2 500		84 677.00
49 Interne Verrechnungen		18 534.05		16 850		16 608.00
<b>4 TOTAL ERTRAG</b>		<b>2 419 942.70</b>		<b>2 402 690</b>		<b>2 426 258.65</b>
<b>ABSCHLUSS</b>						
90 Abschluss Erfolgsrechnung	19 631.08	118 015.50		122 160	19 345.84	171 027.00
<b>9 ABSCHLUSSKONTEN</b>	<b>19 631.08</b>	<b>118 015.50</b>		<b>122 160</b>	<b>19 345.84</b>	<b>171 027.00</b>
	<b>2 537 958.20</b>	<b>2 537 958.20</b>	<b>2 524 850</b>	<b>2 524 850</b>	<b>2 597 285.65</b>	<b>2 597 285.65</b>



## 5.2 Investitionsrechnung

	Jahresrechnung 2019		Budget 2019		Jahresrechnung 2018	
	Ausgaben	Einnahmen	Ausgaben	Einnahmen	Ausgaben	Einnahmen
<b>AUSGABEN</b>						
50 Sachanlagen	185 397.85		312 000		664 192.75	
51 Investitionen auf Rechnung Dritter						
52 Immaterielle Anlagen						
54 Darlehen						
55 Beteiligungen und Grundkapitalien						
56 Eigene Investitionsbeiträge	47 845.60		48 000		15 347.25	
57 Durchlaufende Investitionsbeiträge						
<b>5 TOTAL AUSGABEN</b>	<b>233 243.45</b>		<b>360 000</b>		<b>679 540.00</b>	
<b>EINNAHMEN</b>						
60 Übertrag von Sachanlagen in das Finanzvermögen						
61 Rückerstattungen		15 641.05		67 000		1 500.00
62 Abgang immaterielle Anlagen						
63 Investitionsbeiträge für eigene Rechnung		293 755.90				
64 Rückzahlung von Darlehen		4 000.00		4 000		4 000.00
65 Übertrag von Beteiligungen						
66 Rückzahlung eigener Investitionsbeiträge						
67 Durchlaufende Investitionsbeiträge						
<b>6 TOTAL EINNAHMEN</b>		<b>313 396.95</b>		<b>71 000</b>		<b>5 500.00</b>
59 Übertrag an Bilanz	313 396.95		71 000		5 500.00	
69 Übertrag an Bilanz		233 243.45		360 000		679 540.00
<b>Nettoinvestitionen</b>		<b>- 80 153.50</b>		<b>289 000</b>		<b>674 040.00</b>

## 6 Geldflussrechnung

### Landiswil

Bezeichnung	Jahr	Jahr
	2019	2018
<b>Geldfluss aus betrieblicher Tätigkeit</b>		
(-) Aufwandüberschuss / Ertragsüberschuss	- 118 015.50	- 167 641.65
Abschreibungen Verwaltungsvermögen	66 738.55	62 074.55
Abschreibungen Investitionsbeiträge		
Einlagen in das Eigenkapital	85 411.65	68 884.05
(-) Entnahmen aus dem Eigenkapital	- 5 657.00	- 84 677.00
Verluste aus Verkauf Finanzanlagen FV und Übertragung Finanzanlagen FV ins VV /		
(-) Gewinne aus Verkauf Finanzanlagen FV		
Verluste aus Verkauf Sachanlagen FV und Übertragung Sachanlagen FV ins VV /		
(-) Gewinne aus Verkauf Sachanlagen FV		
Wertberichtigungen Anlagen FV / (-) Wertberichtigungen Anlagen FV		
Wertberichtigungen Darlehen/Beteiligungen VV		
(-) Aufwertung VV		
Abnahme/(-) Zunahme Forderungen	4 383.80	- 36 505.10
Abnahme/(-) Zunahme Vorräte		
Abnahme/(-) Zunahme aktive Rechnungsabgrenzungen		
(-) Abnahme/Zunahme Laufende Verbindlichkeiten	- 489.65	- 16 300.10
(-) Abnahme/Zunahme kurzfr. Rückstellungen	- 20 000.00	- 14 170.00
Zunahme/(-) Abnahme passive Rechnungsabgrenzungen	370.05	3 021.55
(-) Abnahme/Zunahme langfr. Rückstellungen		
Zunahme/(-) Abnahme übrige Spezialfinanzierungen	9 022.50	16 290.20
<b>Geldfluss aus betrieblicher Tätigkeit Einwohnergemeinde (allg. Haushalt)</b>	<b>21 764.40</b>	<b>- 169 023.50</b>

**Geldfluss Wasserversorgung**

Ertragsüberschuss / (-) Aufwandüberschuss	6 294.05	18 901.50
Abschreibungen Verwaltungsvermögen	264.05	264.05
Abschreibungen Investitionsbeiträge		
(-) Aufwertung VV		
Abnahme/(-) Zunahme Forderungen	1 000.85	- 2 725.65
Abnahme/(-) Zunahme aktive Rechnungsabgrenzungen		
Abnahme/(-) Zunahme Vorräte		
Zunahme/(-) Abnahme Laufende Verbindlichkeiten	3 922.05	- 1 821.45
(-) Abnahme/Zunahme passive Rechnungsabgrenzungen		
Zunahme/(-) Abnahme Vorfinanzierung Werterhalt	10 499.95	11 877.70
(-) Abnahme/Zunahme übrige Vorfinanzierungen		
<b>Geldfluss aus betrieblicher Tätigkeit Wasserversorgung</b>	<b>21 980.95</b>	<b>26 496.15</b>

**Geldfluss Abwasserentsorgung**

Ertragsüberschuss / (-) Aufwandüberschuss	11 686.85	- 3 385.35
Abschreibungen Verwaltungsvermögen		
Abschreibungen Investitionsbeiträge	1 895.80	
(-) Aufwertung VV		
(-) Zunahme/Abnahme Forderungen	- 3 870.00	2 257.50
Abnahme/(-) Zunahme aktive Rechnungsabgrenzungen		
Abnahme/(-) Zunahme Vorräte		
Zunahme/(-) Abnahme Laufende Verbindlichkeiten	5 019.50	- 673.20
(-) Abnahme/Zunahme passive Rechnungsabgrenzungen		
Zunahme/(-) Abnahme Vorfinanzierung Werterhalt	38 378.00	37 702.50
(-) Abnahme/Zunahme übrige Vorfinanzierungen		
<b>Geldfluss aus betrieblicher Tätigkeit Abwasserentsorgung</b>	<b>53 110.15</b>	<b>35 901.45</b>

**Geldfluss Abfallentsorgung**

Ertragsüberschuss / (-) Aufwandüberschuss	1 650.18	444.34
Abschreibungen Verwaltungsvermögen		
Abschreibungen Investitionsbeiträge		
(-) Aufwertung VV		
Abnahme/(-) Zunahme Forderungen	30.00	169.20
Abnahme/(-) Zunahme aktive Rechnungsabgrenzungen		
Abnahme/(-) Zunahme Vorräte		
(-) Abnahme/Zunahme Laufende Verbindlichkeiten	- 596.55	733.35
(-) Abnahme/Zunahme passive Rechnungsabgrenzungen		
(-) Abnahme/Zunahme Vorfinanzierungen		
<b>Geldfluss aus betrieblicher Tätigkeit Abfallentsorgung</b>	<b>1 083.63</b>	<b>1 346.89</b>

<b>Geldfluss aus betrieblicher Tätigkeit Gemeindebetriebe</b>	<b>76 174.73</b>	<b>63 744.49</b>
---	------------------	------------------

<b>Total Geldfluss aus betrieblicher Tätigkeit</b>	<b>97 939.13</b>	<b>- 105 279.01</b>
--	------------------	---------------------

**Geldfluss aus Investitionstätigkeit**

Zahlungen für Nettoinv. Sachanlagen + Immat. Anlagen+ Investitionsbeiträge VV	- 156 712.40	- 644 479.55
(-) Auszahlungen für Darlehen/Beteiligungen VV		
Einzahlung für Darlehen/Beteiligungen VV	4 000.00	4 000.00
(-) Kauf Sachanlagen FV		
Verkauf Sachanlagen FV		
(-) Investitionen Sachanlagen FV		
(-) Kauf kurzfristige Finanzanlagen FV		
Verkauf kurzfristige Finanzanlagen FV	50 000.00	650 000.00
(-) Kauf langfristige Finanzanlagen FV		
Verkauf langfristige Finanzanlagen FV		
<b>Geldfluss aus Investitionstätigkeit Einwohnergemeinde (allg. Haushalt)</b>	<b>- 102 712.40</b>	<b>9 520.45</b>

**Geldfluss Wasserversorgung**

Zahlungen für Nettoinvestitionen VV Wasserversorgung		1 500.00
<b>Geldfluss aus Investitionstätigkeit Wasserversorgung</b>		<b>1 500.00</b>

**Geldfluss Abwasserentsorgung**

Zahlungen für Nettoinvestitionen VV Abwasserentsorgung	- 83 361.20	- 15 347.25
<b>Geldfluss aus Investitionstätigkeit Abwasserentsorgung</b>	<b>- 83 361.20</b>	<b>- 15 347.25</b>

**Geldfluss Abfall**

Zahlungen für Nettoinvestitionen VV Abfall

**Geldfluss aus Investitionstätigkeit Abfallentsorgung**

<b>Geldfluss aus Investitionstätigkeit Gemeindebetriebe</b>	<b>- 83 361.20</b>	<b>- 13 847.25</b>
<b>Total Geldfluss aus Investitionstätigkeit</b>	<b>- 186 073.60</b>	<b>- 4 326.80</b>
<b>Geldfluss aus Finanzierungstätigkeit</b>		
(-) Abnahme/ Zunahme Kontokorrente mit Dritten	- 702.40	- 558.90
Aufnahme kurzfristige Finanzverbindlichkeiten	4 600.00	4 600.00
(-) Rückzahlung kurzfristige Finanzverbindlichkeiten	- 4 600.00	- 4 600.00
Aufnahme langfristige Finanzverbindlichkeiten		
(-) Rückzahlung langfristige Finanzverbindlichkeiten	- 4 600.00	- 4 600.00
Zunahme/(-) Abnahme Stiftungen, Legate, Zuwendungen im FK sowie Fonds im FK	2 130.50	- 2 073.60
<b>Geldfluss aus Finanzierungstätigkeit Einwohnergemeinde (allg. Haushalt)</b>	<b>- 3 171.90</b>	<b>- 7 232.50</b>
<b>Total Geldfluss (alle)</b>	<b>- 91 306.37</b>	<b>- 116 838.31</b>
Bestand Flüssige Mittel und kurzfristige Geldanlagen 1.1.	1 093 627.86	1 210 466.17
<b>Bestand Flüssige Mittel und kurzfristige Geldanlagen 31.12.</b>	<b>1 002 321.49</b>	<b>1 093 627.86</b>
<i>Kontrollrechnung: Differenz</i>		

Die Geldflussrechnung wird auf der Grundlage des Fonds «Netto-flüssige-Mittel» erstellt. Der Fonds besteht aus den flüssigen Mittel aus Kassen-, Post-, Bankguthaben sowie den geldnahen Mitteln abzüglich der kurzfristigen Finanzverbindlichkeiten auf Sicht (90 Tage).

## 7.1 Gesamthaushalt

Kennzahl	2019	2018	2017	2016	2015	Ø 5 Jahre	Kommentar/Interpretation
Nettoverschuldungsquotient	-155.57%	-148.49%	-169.44%	-155.42%		-157.23%	<b>Nettoschulden in % des Fiskalertrages (inkl. Finanzausgleich).</b> Diese Kennzahl gibt an, welcher Anteil der Fiskalerträge, bzw. wieviel Jahreststrichen erforderlich sind, um die Nettoschulden abzutragen. <b>Richtwert: &lt; 100% gut.</b>
Selbstfinanzierungsgrad	100.00%	-5.86%	251.63%	555.47%		225.31%	<b>Selbstfinanzierung in % der Nettoinvestitionen.</b> Der Selbstfinanzierungsgrad gibt Antwort auf die Frage, wie weit die Investitionen aus selbst erarbeiteten Mitteln bezahlt werden können. <b>Richtwert: &gt; 100% ideal.</b>
Zinsbelastungsanteil	-0.16%	-0.21%	-0.13%	-0.19%		-0.17%	<b>Nettozinsen in % des Laufenden Ertrages.</b> Der Zinsbelastungsanteil sagt aus, wie stark der Laufende Ertrag durch den Zinsendienst belastet ist. Je tiefer der Wert, desto grösser der Handlungsspielraum. <b>Richtwert: 0-4% gut.</b>
Bruttoverschuldungsanteil	7.12%	8.02%	7.42%	5.14%		6.92%	<b>Bruttoschuld in % des Laufenden Ertrages.</b> Die Bruttoverschuldung informiert über das Mass der Verschuldung einer Gemeinde. <b>Richtwert: &lt; 50% = sehr gut.</b>
Investitionsanteil	9.30%	22.38%	6.52%	3.60%		10.45%	<b>Bruttoinvestitionen in % der Gesamtausgaben.</b> Der Investitionsanteil informiert über das Mass der Investitionstätigkeit einer Gemeinde. <b>Aussage: &lt; 10% = schwache Investitionstätigkeit.</b>
Kapitaldienstanteil	2.71%	2.47%	1.84%	1.67%		2.17%	<b>Kapitaldienst in % des Laufenden Ertrages.</b> Der Kapitaldienstanteil informiert darüber, wie stark der Laufende Ertrag durch Zinsendienst und Abschreibungen belastet ist. <b>Richtwert: &lt; 5% = geringe Belastung.</b>
Nettoschuld in Franken pro Einwohner	- 3 787	- 3 452	- 4 619	- 4 338		- 4 049	Die Nettoschuld pro Einwohner wird als Gradmesser für die Verschuldung verwendet. Ein <b>negativer Wert</b> entspricht einem <b>Nettovermögen</b> pro Einwohner.
Selbstfinanzierungsanteil	4.35%	-1.70%	11.76%	15.20%		7.40%	<b>Selbstfinanzierung in % des Laufenden Ertrages.</b> Der Selbstfinanzierungsanteil gibt Auskunft über die finanzielle Leistungsfähigkeit unserer Gemeinde. Je höher der Wert, desto grösser ist der Spielraum für den Schuldenabbau oder die Finanzierung von Investitionen und deren Folgekosten. <b>Richtwert: 10-20% = mittel</b>
Nettozinsbelastungsanteil	-4.61%	3.40%	-3.99%	3.06%		-0.54%	<b>Finanzaufwand netto in % des Steuerertrages.</b> <b>Richtwert 0-4% = Sehr tiefe Belastung</b>
Massgebliches Eigenkapital pro Einwohner	2 328	2 359	2 652	2 355		2 423	Vergleichsgrösse

## 7.2 Allgemeiner Haushalt

Kennzahl	2019	2018	2017	2016	2015	Ø 5 Jahre	Kommentar/Interpretation
Selbstfinanzierungsgrad	100.00%	-18.42%	203.2%	468.2%		188.25%	<i>Selbstfinanzierung in % der Nettoinvestitionen. Der Selbstfinanzierungsgrad gibt Antwort auf die Frage, wie weit die Investitionen aus selbst erarbeiteten Mitteln bezahlt werden können. Richtwert: &gt; 100% ideal.</i>
Bilanzüberschussquotient	30.83%	40.00%	43.9%	39.6%		38.60%	<i>Bilanzüberschuss in % des Fiskalertrages (inkl. Finanzausgleich). Nach Gemeindegrösse abgestufte Mindestausstattung des Eigenkapitals (Bilanzüberschuss) zur Abdeckung von Aufwandüberschüssen, zum Schutz vor einem Bilanzfehlbetrag sowie zur Verstärkung der Risikofähigkeit. Richtwert: &gt; 60 % Gemeinden unter 2'000 Einwohner. Siehe auch Artikel 84 und 85 Gemeindeverordnung!</i>

## 7.3 Spezialfinanzierung Wasserversorgung

Kennzahl	2019	2018	2017	2016	2015	Ø 5 Jahre	Kommentar/Interpretation
Selbstfinanzierungsgrad	100.00%	-2069.55%	64.74%	0.00%		-476.20%	<i>Selbstfinanzierung in % der Nettoinvestitionen. Der Selbstfinanzierungsgrad gibt Antwort auf die Frage, wie weit die Investitionen aus selbst erarbeiteten Mitteln bezahlt werden können. Richtwert: &gt; 100% ideal.</i>
Kostendeckungsgrad	106.97%	128.32%	88.90%	79.92%		101.03%	<i>Aufwand in % des Ertrages. Der Kostendeckungsgrad gibt Antwort auf die Frage, wie weit der Aufwand aus selbst erarbeiteten Erträgen gedeckt ist. &gt; 100% = Ertragsüberschuss</i>
Werterhaltungsquote	21.05%	20.71%	20.32%	19.59%		20.42%	<i>Bestand Werterhalt in % des Wiederbeschaffungswertes.</i>



## 7.4 Spezialfinanzierung Abwasserentsorgung

Kennzahl	2019	2018	2017	2016	2015	Ø 5 Jahre	Kommentar/Interpretation
Selbstfinanzierungsgrad	62.33%	223.60%				142.97%	<i>Selbstfinanzierung in % der Nettoinvestitionen . Der Selbstfinanzierungsgrad gibt Antwort auf die Frage, wie weit die Investitionen aus selbst erarbeiteten Mitteln bezahlt werden können. Richtwert: &gt; 100% ideal.</i>
Kostendeckungsgrad	111.51%	96.39%	115.75%	92.07%		103.93%	<i>Aufwand in % des Ertrages . Der Kostendeckungsgrad gibt Antwort auf die Frage, wie weit der Aufwand aus selbst erarbeiteten Erträgen gedeckt ist. &gt; 100% = Ertragsüberschuss</i>
Werterhaltungsquote	17.93%	17.17%				17.55%	<i>Bestand Werterhalt in % des Wiederbeschaffungswertes .</i>

## 7.5 Spezialfinanzierung Abfall

Kennzahl	2019	2018	2017	2016	2015	Ø 5 Jahre	Kommentar/Interpretation
Selbstfinanzierungsgrad	100.00%					100.00%	<i>Selbstfinanzierung in % der Nettoinvestitionen . Der Selbstfinanzierungsgrad gibt Antwort auf die Frage, wie weit die Investitionen aus selbst erarbeiteten Mitteln bezahlt werden können. Richtwert: &gt; 100% ideal.</i>
Kostendeckungsgrad	103.09%	100.87%	97.35%	105.60%		101.73%	<i>Aufwand in % des Ertrages . Der Kostendeckungsgrad gibt Antwort auf die Frage, wie weit der Aufwand aus selbst erarbeiteten Erträge gedeckt ist. &gt; 100% = Ertragsüberschuss</i>

## 8 ANTRAG DER EXEKUTIVE

### GENEHMIGUNG:

Gemäss Art. 71 GG verabschiedet der Gemeinderat die Jahresrechnung 2019 der Einwohnergemeinde Landiswil:

ERFOLGSRECHNUNG	Aufwand <b>Gesamthaushalt</b>	CHF	2 518 327.12
	Ertrag <b>Gesamthaushalt</b>	CHF	2 419 942.70
	Aufwandüberschuss	CHF	- 98 384.42
davon			
	Aufwand <b>Allgemeiner Haushalt</b>	CHF	2 273 189.30
	Ertrag <b>Allgemeiner Haushalt</b>	CHF	2 155 173.80
	Aufwandüberschuss	CHF	- 118 015.50
	Aufwand <b>Wasserversorgung</b>	CHF	90 307.10
	Ertrag <b>Wasserversorgung</b>	CHF	96 601.15
	Ertragsüberschuss	CHF	6 294.05
	Aufwand <b>Abwasserentsorgung</b>	CHF	101 510.60
	Ertrag <b>Abwasserentsorgung</b>	CHF	113 197.45
	Ertragsüberschuss	CHF	11 686.85
	Aufwand <b>Abfall</b>	CHF	53 320.12
	Ertrag <b>Abfall</b>	CHF	54 970.30
	Ertragsüberschuss	CHF	1 650.18

INVESTITIONSRECHNUNG	Ausgaben	CHF	233 243.45
	Einnahmen	CHF	313 396.95
	Nettoinvestitionen	CHF	- 80 153.50
NACHKREDITE gem. separater Tabelle		CHF	173 163.22
Der Aufwandüberschuss wird dem Eigenkapital entnommen. Durch den Aufwandüberschuss vermindert sich das Eigenkapital auf		CHF	3 270 571.79

### ANTRAG:

Der Gemeindeversammlung wird beantragt, die Jahresrechnung 2019 zu genehmigen und die Nachkredite von CHF 173 163.22 zur Kenntnis zu nehmen.

Einwohnergemeinde Landiswil



Samuel Wittwer

Gemeindepräsident



Margrit Zürcher Marti

Gemeindeschreiberin



Therese Wüthrich

Finanzverwalterin

Landiswil, 22.04.2020

**Bericht der Revisionsstelle zur Jahresrechnung 2019**  
an die Gemeindeversammlung der

**Einwohnergemeinde Landiswil, Landiswil**

Als Revisionsstelle haben wir die Jahresrechnung der Einwohnergemeinde Landiswil, bestehend aus Berichterstattung, Bilanz, Erfolgsrechnung, Investitionsrechnung, Geldflussrechnung und Anhang für das am 31. Dezember 2019 abgeschlossene Rechnungsjahr geprüft.

*Verantwortung des Gemeinderates*

Der Gemeinderat ist für die Aufstellung der Jahresrechnung in Übereinstimmung mit den kantonalen und kommunalen gesetzlichen Vorschriften verantwortlich. Diese Verantwortung beinhaltet die Ausgestaltung, Implementierung und Aufrechterhaltung eines internen Kontrollsystems mit Bezug auf die Aufstellung der Jahresrechnung, die frei von wesentlichen falschen Angaben als Folge von Verstössen oder Irrtümern ist. Darüber hinaus ist der Gemeinderat für die Anwendung sachgemässer Rechnungslegungsmethoden sowie die Vornahme angemessener Schätzungen verantwortlich.

*Verantwortung der Revisionsstelle*

Unsere Verantwortung ist es, aufgrund unserer Prüfung ein Prüfungsurteil über die Jahresrechnung abzugeben. Wir haben unsere Prüfung in Übereinstimmung mit den gesetzlichen Vorschriften und der Arbeitshilfe für Rechnungsprüfungsorgane (AH RPO, Ausgabe 2016) vorgenommen. Die Prüfung haben wir so zu planen und durchzuführen, dass wir hinreichende Sicherheit gewinnen, ob die Jahresrechnung frei von wesentlichen falschen Angaben ist.

Eine Prüfung beinhaltet die Durchführung von Prüfungshandlungen zur Erlangung von Prüfungsnachweisen für die in der Jahresrechnung enthaltenen Wertansätze und sonstigen Angaben. Die Auswahl der Prüfungshandlungen liegt im pflichtgemässen Ermessen des Prüfers. Dies schliesst eine Beurteilung der Risiken wesentlicher falscher Angaben in der Jahresrechnung als Folge von Verstössen oder Irrtümern ein. Bei der Beurteilung dieser Risiken berücksichtigt der Prüfer das interne Kontrollsystem, soweit es für die Aufstellung der Jahresrechnung von Bedeutung ist, um die den Umständen entsprechenden Prüfungshandlungen festzulegen, nicht aber um ein Prüfungsurteil über die Wirksamkeit des internen Kontrollsystems abzugeben. Die Prüfung umfasst zudem die Beurteilung der Angemessenheit der angewandten Rechnungslegungsmethoden, der Plausibilität der vorgenommenen Schätzungen sowie eine Würdigung der Gesamtdarstellung der Jahresrechnung. Wir sind der Auffassung, dass die von uns erlangten Prüfungsnachweise eine ausreichende und angemessene Grundlage für unser Prüfungsurteil bilden.

*Prüfungsurteil*

Nach unserer Beurteilung entspricht die Jahresrechnung für das am 31. Dezember 2019 abgeschlossene Rechnungsjahr den kantonalen und kommunalen gesetzlichen Vorschriften.

**Berichterstattung aufgrund weiterer gesetzlicher Vorschriften**

Wir bestätigen, dass wir die Anforderungen an die Befähigung gemäss Art. 123 GV erfüllen und keine mit unserer Unabhängigkeit nicht vereinbare Sachverhalte vorliegen. Wir beantragen, die Jahresrechnung per 31. Dezember 2019 mit Aktiven und Passiven von CHF 3'558'088.74 und einem Gesamtergebnis (Aufwandüberschuss) von CHF 98'384.42 zu genehmigen.



Burgdorf, 20. Mai 2020

BDO AG



Thomas Stutz

Zugelassener Revisionsexperte



Bernhard Remund

Leitender Revisor

Zugelassener Revisionsexperte

**Bestätigungsbericht der Aufsichtsstelle über den Datenschutz**  
an die Gemeindeversammlung der

**Einwohnergemeinde Landiswil, Landiswil**

Als Aufsichtsstelle über den Datenschutz der Einwohnergemeinde Landiswil prüften wir die Einhaltung der gesetzlichen Bestimmungen über den Datenschutz gemäss Datenschutzgesetz des Kantons Bern vom 19. Februar 1986 (DSG) und Datenschutzreglement der Einwohnergemeinde Landiswil vom 9. Mai 2007.

Für die Einhaltung der Datenschutzbestimmungen zeichnet der Gemeinderat verantwortlich. Unsere Aufgabe besteht darin, die Einhaltung der gesetzlichen und reglementarischen Bestimmungen zu prüfen und zu beurteilen. Wir bestätigen, dass wir die gesetzlichen Anforderungen hinsichtlich Befähigung und Unabhängigkeit erfüllen.

Unsere Prüfung erfolgte nach den Grundsätzen des schweizerischen Berufsstandes. Wir sind der Auffassung, dass unsere Prüfung eine ausreichende Grundlage für unser Urteil bildet.



Aufgrund unserer Prüfung können wir bestätigen, dass die gesetzlichen und reglementarischen Datenschutzvorschriften in den letzten 12 Monaten eingehalten worden sind.

Burgdorf, 20. Mai 2020  
170'41'302/2121-1770/tst/bre/bki

BDO AG



Thomas Stutz  
dipl. Wirtschaftsprüfer



Bernhard Remund  
Betriebsökonom FH

## 10 GENEHMIGUNG DER JAHRESRECHNUNG

Das beschlussfassende Organ der Einwohnergemeinde Landiswil hat die Jahresrechnung 2019 am 24.06.2020 gemäss dem vorstehenden Antrag des Gemeinderates vom 22.04.2020 genehmigt.

Landiswil, 24.06.2020

Einwohnergemeinde Landiswil



Samuel Wittwer  
Gemeindepräsident



Margrit Zürcher Marti  
Gemeindeschreiberin

# 11 Anhang

## 11.1 Regelwerk

### 11.1.1 Angewendetes Regelwerk

Der Rechnungsabschluss der Einwohnergemeinde Landiswil ist in Übereinstimmung mit den geltenden kantonalen gesetzlichen Grundlagen erstellt worden.

Gemeindegesezt (GG)

Gemeindeverordnung (GV)

Direktionsverordnung über den Finanzhaushalt der Gemeinden (FHDV)

Diese orientieren sich gemäss Art. 70 Absatz 1 GG am Harmonisierten Rechnungslegungsmodell für die Kantone und Gemeinden, HRM2, laut Handbuch der Konferenz der Kantonalen Finanzdirektoren. Die kantonalen Bestimmungen weichen in einzelnen Bereichen von den Empfehlungen des HRM2 ab. Das Amt für Gemeinden und Raumordnung stellt eine Auflistung dieser Ausnahmen zur Verfügung unter [www.be.ch/gemeinden](http://www.be.ch/gemeinden) > Rubrik Gemeindefinanzen > HRM2 > Praxishilfen.

### 11.1.2 Bewertung Finanzvermögen

Vermögenswerte im Finanzvermögen werden bilanziert, wenn sie einen künftigen Nutzen erbringen und ihr Wert verlässlich ermittelt werden kann. Sie werden bei erstmaliger Bilanzierung zu Anschaffungs- bzw. Herstellungskosten bilanziert. Entstehen der Gemeinde keine Kosten, wird zum Verkehrswert zum Zeitpunkt des Zugangs bilanziert. Folgebewertungen erfolgen zum Verkehrswert am Bilanzstichtag, wobei eine systematische Neubewertung bei Liegenschaften mit Ausnahme von Baurechten mindestens alle fünf Jahre oder bei Änderung des amtlichen Werts, bei allen anderen Vermögenswerten jährlich erfolgt. Die Bilanzwerte sind bei eingetretenen dauerhaften Wertminderungen oder Verlusten sofort zu berichtigen. 2019 sind keine Wertveränderungen eingetreten, die bilanzmässig hätten umgesetzt werden müssen.

### Neubewertungsreserve Finanzvermögen

Das Finanzvermögen wurde gemäss Anhang 1 der Gemeindeverordnung bei der Einführung von HRM2 neu bewertet.

Die Neubewertungsreserve betrug per 31.12.2019 Fr. 484'183.40 und setzt sich wie folgt zusammen:

Bilanzkonto	Bezeichnung	alter Buchwert Fr.	Aufwertung Fr.	Neuer Buchwert	Bewertungsmethode (Anhang 1, GV)	gültig seit
10'840.01	"Altes Schulhaus" Landiswil	86 596.60	484 183.40	570 780.00	amtl. Wert x 1.4	Einführung HRM2

---

### 11.1.3 Bewertung Verwaltungsvermögen

Vermögenswerte im Verwaltungsvermögen werden bilanziert, wenn sie einen künftigen mehrjährigen öffentlichen Nutzen hervorbringen und ihr Wert verlässlich ermittelt werden kann. Sie werden zu Anschaffungs- bzw. Herstellkosten nach der Nettomethode bilanziert und nach der definierten Nutzungsdauer linear abgeschrieben. Entstehen der Gemeinde keine Kosten, wird zum Verkehrswert zum Zeitpunkt des Zugangs bilanziert. Die Bilanzwerte sind bei eingetretenen dauerhaften Wertminderungen oder Verlusten sofort zu berichtigen. Die geltenden Anlagekategorien und Nutzungsdauern sind in Anhang 2 GV umschrieben.

### 11.1.4 Aktivierungsgrenzen:

Allgemeiner Haushalt	Fr.	20 000.00
Spezialfinanzierung Wasserversorgung	Fr.	5 000.00
Spezialfinanzierung Abwasserentsorgung	Fr.	5 000.00
Spezialfinanzierung Abfall	Fr.	5 000.00



### 11.1.5 Bestehendes Verwaltungsvermögen

Das bestehende Verwaltungsvermögen per 31.12.2015 bei Übergang auf HRM2 wird linear über 8 Jahre abgeschrieben. Davon ausgenommen sind laut den Übergangsbestimmungen Art. T2-4 der GV vom 16.10.2013:

- Darlehen und Beteiligungen des Verwaltungsvermögens
- Verwaltungsvermögen, das nach den Vorschriften der besonderen Gesetzgebung abzuschreiben ist
- Investitionen für Anlagen im Bau
- das Verwaltungsvermögen in den Bereichen Wasser und Abwasser

## 11.2 Grundlagen der Jahresrechnung

Als Grundlage für die Jahresrechnung 2019 dienen das Budget 2019 und die Vorjahresrechnung 2018.

Genehmigung/Prüfung:

	Budget	Jahresrechnung
Gemeinderat	17.10.2018	10.04.2019
Bestätigungsbericht Rechnungsprüfungsorgan		09.05.2019
Gemeindeversammlung	23.11.2018	15.05.2019

## 11.3 Eigenkapitalnachweis

### Eigenkapitalnachweis 2019

Landiswil

Eigenkapital per 1.1.2019			Veränderungsnachweis			Eigenkapital per 31.12.2019		
SG		CHF	Erhöhung (+) durch	Reduktion (-) durch		SG		CHF
			CHF	CHF				
<b>29</b>	<b>Eigenkapital</b>	<b>3 240 323.61</b>	<b>334 132.38</b>	<b>303 884.20</b>	<b>29</b>	<b>Eigenkapital</b>	<b>3 270 571.79</b>	
290	Verpflichtungen (+) bzw. Vorschüsse (-) gegenüber	252 692.83	19 631.08	0.00	290	Verpflichtungen (+) bzw. Vorschüsse (-) gegenüber	272 323.91	
29001	Spezialfinanzierung Wasserversorgung	96 372.85	6 294.05	0.00	29001	Spezialfinanzierung Wasserversorgung	102 666.90	
29002	Spezialfinanzierung Abwasserbeseitigung	91 431.15	11 686.85	0.00	29002	Spezialfinanzierung Abwasserbeseitigung	103 118.00	
29003	Spezialfinanzierung Abfall	64 888.83	1 650.18	0.00	29003	Spezialfinanzierung Abfall	66 539.01	
<b>293</b>	<b>Vorfinanzierungen</b>	<b>1 849 196.80</b>	<b>146 859.65</b>	<b>18 227.05</b>	<b>293</b>	<b>Vorfinanzierungen</b>	<b>1 977 829.40</b>	
29300	Vorfinanzierungen	335 929.75	85 411.65	5 657.00	29300	Vorfinanzierungen	415 684.40	
29301	Wasserversorgung Werterhalt	637 076.40	23 070.00	12 570.05	29301	Wasserversorgung Werterhalt	647 576.35	
29302	Abwasserentsorgung Werterhalt	876 190.65	38 378.00	0.00	29302	Abwasserentsorgung Werterhalt	914 568.65	
<b>294</b>	<b>Reserven</b>	<b>73 153.30</b>	<b>0.00</b>	<b>0.00</b>	<b>294</b>	<b>Reserven</b>	<b>73 153.30</b>	
29400	Zusätzliche Abschreibungen	73 153.30	0.00	0.00	29400	Zusätzliche Abschreibungen	73 153.30	
<b>296</b>	<b>Neubewertungsreserve Finanzvermögen</b>	<b>484 183.40</b>	<b>0.00</b>	<b>0.00</b>	<b>296</b>	<b>Neubewertungsreserve Finanzvermögen</b>	<b>484 183.40</b>	
29600	Neubewertungsreserve Finanzvermögen	484 183.40	0.00	0.00	29600	Neubewertungsreserve Finanzvermögen	484 183.40	
<b>299</b>	<b>Bilanzüberschuss/-fehlbetrag</b>	<b>581 097.28</b>	<b>167 641.65</b>	<b>285 657.15</b>	<b>299</b>	<b>Bilanzüberschuss/-fehlbetrag</b>	<b>463 081.78</b>	
29900	Jahresergebnis	- 167 641.65	167 641.65	118 015.50	29900	Jahresergebnis	- 118 015.50	
29990	Kumulierte Ergebnisse der Vorjahre	748 738.93	0.00	167 641.65	29990	Kumulierte Ergebnisse der Vorjahre	581 097.28	

## 11.4 Rückstellungsspiegel

### 205 Kurzfristige Rückstellungen

Konto	Bezeichnung	Buchwert 31.12.2018	Veränderung			Buchwert 31.12.2019	Kommentar
			Bildung	Verwendung	Auflösung		
20590.01	Rückstellung für Steuerteilungen	34 000.00			20 000.00	14 000.00	

### 208 Langfristige Rückstellungen

Konto	Bezeichnung	Buchwert 31.12.2018	Veränderung			Buchwert 31.12.2019	Kommentar
			Bildung	Verwendung	Auflösung		
	keine						

**Total kurzfristige Rückstellungen**

34 000.00

20 000.00

14 000.00

**Total langfristige Rückstellungen**

**Total Rückstellungen**

**34 000.00**

**20 000.00**

**14 000.00**

## Beteiligungsspiegel

Beteiligungen (im Sinne der öffentlichen Aufgabenerfüllung)											
Name, Sitz Rechtsform	Tätigkeitsgebiet	Nominalkapital (100%)	Eigentumsanteil	Stimmanteil - E. Exekutive - L. Legislative	Wesentliche Beteiligte	Buchwert per 31.12.	Anschaffungswert	Wesentliche Beteiligungen der Organisation	Rechnungslegungs- norm; Aussage zur Jahresrechnung	Zahlungsströme Berichtsjahr	Spezifische Risiken
<b>Gemeindeeigene Unternehmen (Anstalten) gem. Art. 64 Abs. 1 Bst. b GG</b>											
keine											
<b>Öffentlich-rechtliche Organisationen der interkommunalen Zusammenarbeit (Gemeindeverbände, Anstalten etc.)*</b>											
Regionalkonferenz Bern - Mittelland	Gemäss Art. 317 ff Gemeindegesetz, wirkungsvolle Erfüllung der Aufgaben der beteiligten Gemeinden			nach Einwohnerzahl	Gemeinden der Region Bern - Mittelland	0	0			Kostenaufteilung nach Massgabe der Einwohnerzahl (Kto 7907.3634.01)	Für Verbindlichkeiten der Regionalkonferenz haftet deren Vermögen
Gemeindeverband ARA Mittleres Emmental (inkl. Reg. Kadaversammelstelle)	Bau, Betrieb, Unterhalt und Erneuerung der gemeinsamen Abwasser- reinigungsanlage			nach Einwohnerzahl	17 Gemeinden im Einzugsgebiet der Emme	WE in den Passiven Fr. 62'464.45		Mitgliedschaft		Anteil von 1.9 bzw. 0.14 % (Kto. 7201.3632.01)	Haftung nur mit Verbandsvermögen. Bei Auflösung des Verbandes: Haftung gemäss Gemeindegesetz
Regionales Kompetenzzentrum Spiez	Ausbildung im Bereich Bevölkerungsschutz			nach Einwohnerzahl	Gemeinden im Einzugsgebiet Oberland und Bern- Mittelland			Mitgliedschaft		Kostenverteiler nach Massgabe der EZ (Kto 1626.3632.01)	Haftung nur mit Verbandsvermögen
Gemeindeverband Wasserversorgung Ami - Landiswil - Lauperswil WALL	Lieferung von Trink-, Brauch- und Löschwasser			nach Einwohnerzahl	Ami, Landiswil und Lauperswil			Mitgliedschaft		Kostenverteiler nach Wasserverbrauch (Kto. 7101.3632.01)	Haftung mit Verbands- vermögen. Mitglieder haften solidarisch
Gemeindeverband Feuerwehr Regio Gumm	Wahrnehmung der Aufgaben gem. Feuer- schutz- und Feuerwehr- gesetzgebung			1 Verbandsratsitz - 2 Delegierte	Ami, Biglen, Landiswil und Walkringen			Mitgliedschaft		Feuerwehrsatzab- gaben - bei grösseren Investitionen + ausserordentlichen Ereignissen Kostenteiler gem. Schutzwert GVB (Kto. 1506.3612.01)	Haftung mit Verbands- vermögen. Bei Auflösung des Verbandes: Haftung gemäss Gemeindegesetz
<b>Juristische Personen des Privatrechts*</b>											
AVAG	Übernahme und Entsorgung von Abfällen		25 Aktien à Fr. 100 - zu 100 % liberiert		Aktionäre	1	2'500	Aktionär		Dividende 3.5 % (Kto 9610.4407.01)	Keine Nachschusspflicht
Verband Bernischer Gemeinden	Wahrung Gemeindeautonomie				Einwohnergemeinden gemischte Gemeinden und Unterabteilungen des Kantons Bern			Mitgliedschaft		Mitgliederbeiträge (Kto. 0220.3636.01)	Haftung nur mit Verbandsvermögen
Kant. Planungsgruppe Bern	Information und Beratung zu Raumplanung, Baurecht, Umweltschutz und Finanzhaushalt				Einzelpersonen, öffentlich-rechtliche Körperschaften, Anstalten, Verbände, Vereine, Gesellschaften und Firmen			Mitgliedschaft		Mitgliederbeiträge nach Anzahl Einwohner (Kto. 7900.3635.01)	Haftung nur mit Vereinsvermögen

Espace Suisse, Verband für Raumplanung (ehemals schweiz. Vereinigung für Landesplanung)	Planung, Gestaltung und Pflege des Landes							Mitgliedschaft (automatisch mit KPG-Mitgliedschaft)		Mitgliederbeiträge nach Anzahl Einwohner	Haftung nur mit Vereinsvermögen
Berner Wanderwege	Förderung des Wanderns und des Wandertourismus				Einzelmitglieder, öffentlich-rechtliche Körperschaften (Gemeinden) und Ehren- und Freimitglieder			Mitgliedschaft / Vereinbarung		Jahresbeiträge nach Einwohner (Kto. 8406.3636.01)	Haftung nur mit Vereinsvermögen
Wasserbauverband des Emmentals und benachbarten Gemeinden	Wahrung der Interessen der Träger der gesetzlichen Wasserbaupflicht							Mitgliedschaft		Mitgliederbeiträge (Kto. 7410.4142.01)	Haftung nur mit Vereinsvermögen
Vereinigung Holzenergie Emmental	Förderung der Holzenergie				Natürliche und juristische Personen sowie öffentlich-rechtliche Körperschaften			Mitgliedschaft		Mitgliederbeiträge (Kto. 0220.3636.01)	Haftung nur mit Vereinsvermögen
Hauseigentümerverband Konolfingen	Wahrung der Interessen der Hauseigentümer							Mitgliedschaft		Mitgliederbeiträge (Kto. 0220.3636.01)	Haftung nur mit Vereinsvermögen
Karl Grunder Verein	Erhaltung und Förderung des Vermächtnisses von Karl Grunder				natürliche Personen, Gemeinden			Mitgliedschaft		freiwillige Mitgliederbeiträge (Kto. 0220.3636.01)	Haftung nur mit Vereinsvermögen
Spitex Region Konolfingen	Betrieb einer SPITEX-Organisation in der Region Konolfingen				Verein gemäss ZGB (natürliche/juristische Personen, Körperschaften des öffentlichen Rechts)			Mitgliedschaft		Mitgliederbeiträge (Kto. 4210.3636.01)	Haftung nur mit Vereinsvermögen
<b>Mitgliedschaften in einfachen Gesellschaften, Kollektiv- und Kommanditgesellschaften*</b>											
Genossenschaft Amtsanzeiger von Konolfingen	Herausgabe und Verbreitung Amtsanzeiger							Genossenschaftsmitglied		Keine Beiträge - Gewinnausschüttung je Einwohner (Kto. 3320.4614.01)	unbeschränkte Haftung im Verhältnis der bezogenen Nummern des Amtsanzeigers
Genossenschaft EvK	Förderung der Wohlfahrt der Bevölkerung im Amt Konolfingen, Bolligen, Stettlen, Vechigen							Genossenschaftsmitglied		Keine Beiträge - Ausschüttung Sockelbeitrag und je Einwohner (Kto. 20920.05)	Haftung nur mit Genossenschaftsvermögen

Vertragliche Beziehungen zur Erfüllung von Gemeindeaufgaben*											
Sozialdienst Region Konolfingen	Führung der regionalen Sozialbehörde und des Sozialdienstes					Ami, Biglen, Bowil, Freimettigen, Grosshöchstetten, Häutligen, Konolfingen, Mirchel, Niederhünigen, Oberhünigen, Oberthal, Walkringen, Zäziwil			Vertrag mit Sitzgemeinde Konolfingen		Beitrag pro Einwohner (Kto. 5796 3612.01)
Regionale Jugendarbeit	Gemeinsame Steuerung der regionalen Jugendarbeit					Ami, Biglen, Freimettigen, Grosshöchstetten, Häutligen, Konolfingen, Mirchel, Niederhünigen, Oberhünigen, Oberthal, Walkringen, Zäziwil			Vertrag mit Sitzgemeinde Konolfingen		Aufteilung der nicht lastenausgleichsberechtigten Kosten nach Einwohner (Kto. 5444 3612.01)
Rechnungsprüfung BDO AG, Bern	Durchführung der Rechnungsprüfung								Mandatsvertrag, gültig bis 31.12.2019		Pauschalbetrag (Kto. 0110 3132.01)
Gemeinde Biglen AHV-Zweigstelle Biglen-Landiswil	Führung der AHV-Zweigstelle								Vereinbarung mit der Gemeinde Biglen		Pauschalbetrag (Kto. 5310 3612.01)
Schumacher print solutions	Miete und Service Kopiergerät								Vertrag		Gerätemiete und Abg. nach Fotokopienzahl (Kto. 0220 3102.01)
Schmalz Ingenieur AG	Nachführung der amtli. Vermessung/Datenverwaltungsstelle DVS Leitungskataster/Datenhaltung und Nachführung Werkkataster Geoinfo GIS								Vertrag mit dem Geometer		Entschädigung nach Kant. Verordnung über die amtliche Vermessung / gem. Vertrag
Zivilschutzorganisation Worb-Bigenthal	Aufgaben im Bereich Zivilschutz								Vertrag mit Sitzgemeinde Worb		Kostendach von Fr. 15 00 pro Einwohner (Kto. 1626 3612.01)
Kindergarten, Primar- und Realschule Ami-Landiswil	Gemeinsame Schule								Vertrag mit Sitzgemeinde Ami		Kostenverteiler je Schüler (Kto. 2110/2120/2130.3612.01)
Sekundarschule Biglen und Umgebung	Führung der regionalen Sekundarschule								Vertrag mit der Sitzgemeinde Biglen		Aufteilung der Nettoaufwendungen der Sekundarstufe I auf sämtliche Schülerinnen und Schüler (Kto. 2130.3612.01)
Time-out-Klasse Worb	Aufnahme von Schülerinnen aus dem Sekundarschulkreis Biglen in die Time-out-Klasse Worb								Vertrag mit der Sitzgemeinde Worb		Schulgeld nach den kantonalen Richtlinien

Gymnasium Burgdorf	Gymnasialer Unterricht 9. Schuljahr							Vertrag		Schulkostenbeitrag / Kostenverteilung gem. Schülerzahl (Kto. 2130.3612 01)	
Gymnasium Thun-Seefeld	Gymnasialer Unterricht 9. Schuljahr							Vertrag		Schulkostenbeitrag, welcher jährlich der Teuerung angepasst wird. (Kto. 2130.3612.01)	
BKW Energie AG	Versorgung und Handel mit Energie							Gemeindevertrag 01.01.2004 - 31.12.2023		Keine Kosten (Gemeindeentschädigung) (Kto. 8710.4120 01)	
BKW Energie AG	Rahmenvertrag für den Betrieb u. Unterhalt der öffentlichen Beleuchtung							Vertrag 01.01.2012 - 31.12.2026		Strassenbeleuchtung (Kto. 6150.3159 01)	
Käsereigenossenschaft Landiswil	Miete für Salzlager und Wegmeistermagazin							Mietvertrag 01.09.2012 - 31.08.2022		Fr. 1'860.00 Miete je Jahr und zusätzl. Strom für Heizung und Beleuchtung (Kto. 6150.3120/3160 01)	
Staatsforstbetrieb Voralpen, p/Adr. Förster Chr. Hodel, Dorf, 3533 Bowil	Aufstellen von Strassenbeschilderungstafeln im Brandiswald							Vereinbarung vom 30.12.2012		---	Gegenseitiger Haftungsausschluss bei Schäden
Einwohnergemeinde Walkringen	EDV-Ausmittlung Proporzahlen							Vereinbarung vom 02.07.2013		Pauschalgebühr Fr. 200.00/Wahl; zzgl. Lizenz- u. Updategebühren (Kto. 0110.3161 01)	
Spitex Region Konolfingen	Frühschmahlzeitendienst							Leistungsvereinbarung ab 01.01.2015		Betrag Fr. 0.50/Einwohner (Kto. 4210.3636 01)	
Schaffer-Bürki Kurt und Marianna, Dorf 94, Obergoldbach	Teininutzung Landparzelle Nr. 268 als Abstellplatz bei Anlässen in der MZH, GBB-Nr. 26, Geb. Nr. 95							Nutzungsvereinbarung 01.01.2015 - 31.12.2039		Jahresentschädigung (Kto. 2171.3160 01)	
Rindlisbacher Jürg, Dorf 99, Obergoldbach	Teininutzung Landparzelle Nr. 383 als Abstellplatz bei Anlässen in der MZH, GBB-Nr. 26, Geb. Nr. 95							Nutzungsvereinbarung 01.01.2015 - 31.12.2039		Jahresentschädigung (Kto. 2171.3160 01)	
Staatsforstbetrieb Bem, Schwand, Münsingen Eigentümer/Waldbewirtschafter Kantonspars. Landiswil GBB-Nr. 4	Benutzung von Waldstrassen als Liegenschaftszufahrten und Parkplatzregelung im Brandiswald							Vereinbarung ab 01.01.2015		---	
Kockum Sonics AG	Unterhalt und Wartung ZS-Sirene							Vertrag 10.789, gültig seit 01.01.2018		jährliche Kosten Fr. 135.- + MWST	

## Gewährleistungsspiegel

Name, Sitz, Rechtsform	Eigentümer wesentliche Miteigentümer	Angaben zu den gesicherten Leistungen Art, Betrag, Verfall, Zinsangaben usw.)	Zahlungsströme im Berichtsjahr	Spezifische zusätzliche Angaben
<b>Privatrechtliche Unternehmen (nach OR/ZGB)</b>				
Previs Personalvorsorgestiftung Service Public	Versicherte	Berufliche Vorsorge	AG- und AN-Beiträge	Deckungsgrad 31.12.2018 = 97.62 %
<b>Öffentlich-rechtliche Unternehmen (nach Gemeindegesetz)</b>				
keine				
<b>Öffentlich-rechtliche Verträge</b>				
keine				
<b>Weitere Verpflichtungen (Altlasten, Leasing usw.)</b>				
Lastenverteilung Sozialhilfe		Anteil 2019 Fr. 209'000.-		periodengerechte Abgrenzung fehlt
Lastenverteilung Ergänzungsleistungen		Anteil 2019 Fr. 139'418.-		periodengerechte Abgrenzung fehlt
Lastenverteilung Familienzulagen		Anteil 2019 Fr. 3'737.-		periodengerechte Abgrenzung fehlt



## 11.7 Anlagespiegel

Einwohnergemeinde  
Landiswil

Anlagespiegel  
Finanzvermögen

2019

			108 Finanzvermögen Sachanlagen				
			1080	1084	1086	1087	1089
			Grundstücke unüberbaut	Gebäude Finanzvermögen (entwidmet)	Mobilien des Finanz- vermögens	Anlagen im Bau Finanzvermögen	Übrige Sach- anlagen FV
Anschaffungskosten	Anlagewert	01.01.2019		570 780.00			
	Zuwachs/ Zugänge	2019					
	Abgänge / Korrekturen	2019					
	Umgliederungen	2019					
	Anlagewert	31.12.2019		570 780.00			
kumulierte Wertberichtigungen	Stand per	01.01.2019					
	Dauernde Wertminderungen	2019					
	Aufwertungen	2019					
	Umgliederungen	2019					
	Stand per	31.12.2019					
Buchwerte	<b>Buchwert netto</b>	<b>31.12.2019</b>		<b>570 780.00</b>			
	davon Anlagen in Leasing	31.12.2019					
	Versicherungswerte	31.12.2019					

			140 Sachanlagen Verwaltungsvermögen								
			1400	1401	1402	1403	1404	1405	1406	1407	1408
			Grundstücke unüberbaut	Strassen/ Verkehrswege	Wasserbau	Tiefbau übrige	Hochbauten	Waldungen/ Alpen	Mobilien	Anlagen im Bau	übrige Sachanlagen
Anschaffungskosten	Anlagewert	01.01.2019		329 432.25		21 125.75	132 074.40		34 052.50	361 421.70	
	Zuwachs/ Zugänge	2019		192 562.85			58 799.95			229 579.45	
	Abgänge / Korrekturen	2019		64 803.05						555 485.55	
	Umgliederungen	2019									
	Anlagewert	31.12.2019		457 192.05		21 125.75	190 874.35		34 052.50	35 515.60	
kumulierte ordentliche Abschreibungen	Stand per	01.01.2019		12 919.05		546.85	7 940.35		3 405.25		
	Planmässige Abschreibungen	2019		11 429.80		264.05	6 752.95		3 405.25		
	Ausserplanmässige Abschreibungen	2019									
	Wertkorrekturen	2019									
	Stand per	31.12.2019		24 348.85		810.90	14 693.30		6 810.50		
Buchwerte	<b>Buchwert netto</b>	<b>31.12.2019</b>		<b>432 843.20</b>		<b>20 314.85</b>	<b>176 181.05</b>		<b>27 242.00</b>	<b>35 515.60</b>	
	davon Anlagen in Leasing	31.12.2019									
	Versicherungswerte	31.12.2019									

\* darin nicht enthalten ist das bestehende VV bei Einführung von HRM2:

	1.1.2016 CHF	31.12.2019 CHF	Kumulierte Wertberichtigungen CHF	Saldo per 31.12.2019 CHF
Allgemeiner Haushalt	14099 0	361 204.20	14 099 99	180 602.20
Wasserversorgung	14099 1		14 099 91	
Abwasserentsorgung	14099 2		14 099 92	
Abfallentsorgung	14099 3		14 099 93	
<b>Total</b>		<b>361 204.20</b>	<b>180 602.20</b>	<b>180 602.00</b>

Einwohnergemeinde  
Landiswil

Anlagespiegel 2019  
ÜBRIGES VERWALTUNGSVERMÖGEN

			142 Immaterielle Anlage VV			144 Darlehen VV	145 Beteiligungen VV	146 Investitionsbeiträge VV
			1420	1427	1421 & 1429	1441-1447	1452-1456	1460-1469
			Software	Immat. Anlagen in Realisierung	übrige immaterielle Anlagen	Darlehen	Beteiligungen	Investitionen
Anschaffungskosten	Anlagewert	01.01.2019				4 000.00	1.00	
	Zuwachs/ Zugänge	2019						63 192.85
	Abgänge / Korrekturen	2019				4 000.00		
	Umgliederungen	2019						
	Anlagewert	31.12.2019					1.00	63 192.85
kumulierte ordentliche Abschreibungen	Stand per	01.01.2019						
	Planmässige Abschreibungen	2019						1 895.80
	Ausserplanmässige Abschreibungen	2019						
	Wertkorrekturen	2019						
	Stand per	31.12.2019						1 895.80
Buchwerte	<b>Buchwert netto</b>	<b>31.12.2019</b>					<b>1.00</b>	<b>61 297.05</b>
	davon Anlagen in Leasing	31.12.2019						
	Versicherungswerte	31.12.2019						

## 11.8 Kreditkontrolle

### 11.8.1 Verpflichtungskredite für Investitionen

#### Verpflichtungskreditkontrolle 2019

Landiswil

Konto	Bezeichnung	Beschluss-Datum	Organ	Bruttokredit	Kumulierte Ausgaben bis 31.12.2018	Ausgaben 2019	Kumulierte Ausgaben bis 31.12.2019	Kumulierte Einnahmen bis 31.12.2018	Einnahmen 2019	Kumulierte Einnahmen bis 31.12.2019	Restkredit Brutto	Schluss-abrechnung
1610.5000.01	Sanierung Kugelfang/Einbau Kugelfangkästen	25.05.2016	GV	455 000	313 850.60	3 024.90	316 875.50		243 755.90	243 755.90	138 124.50	
2170.5040.01	Hochbauten (Schulhaus Obergoldbach)	24.11.2017	GV	80 000	87 043.80	0.00	87 043.80		0.00	0.00	- 7 043.80	15.05.2019
6150.5010.03	Strassen (Siegenthalstutz & Siegenthal)	24.11.2017	GV	123 000	98 504.25	2 930.80	101 435.05		13 402.05	13 402.05	21 564.95	22.04.2020
6150.5010.15	Strassen (Felbacker - Grädelisberg)	27.11.2015	GV	120 000	144 675.60	0.00	144 675.60		50 000.00	50 000.00	- 24 675.60	
6150.5010.20	Strassen (Längacker - Schafrain)	27.11.2015	GV	66 000	59 274.85	733.20	60 008.05	4 000.00	0.00	0.00	5 991.95	
6150.5010.23	Strassen / Verkehrswege (Felbackerstrasse)	31.12.2018	GV	140 000	46 543.50	143 193.35	189 736.85		838.00	838.00	- 49 736.85	
6150.5010.24	Strassen (Brandiswald u. Löchlibad)			0		0.00			0.00	0.00	0.00	
7201.5032.03	ARA Nesselgraben	16.05.2018	GV	277 000		35 515.60	35 515.60		0.00	0.00	241 484.40	
7201.5090.01	Übrige Sachanlagen			0		0.00			0.00	0.00	0.00	

## 11.8.2 Nachkredite

### Nachkredite 2019

1.1.2019 bis 31.12.2019

Landiswil		Budget	Rechnung	Überschreitung	Begründung	Komp	Genehmigung
<b>Gemeinderat</b>							
0120.3000.01	Löhne, Tag- und Sitzungsgelder an Behörden und Kommissionen	27 000	30 745.00	3 745.00	Mehraufwand neues Strassenreglement	GR	22.04.2020
0220.3010.01	Löhne des Verwaltungs- und Betriebspersonals	220 000	233 015.70	13 015.70	Auszahlung Überzeit, Ferien (mzm/tw) und Dienstaltersgeschenk (mzm)	GR	11.12.2019
0220.3050.01	AG-Beiträge AHV, IV, EO, ALV, Verwaltungskosten	14 100	15 096.00	996.00	Mehraufwand Löhne erhöht Sozialleistungen	GR	22.04.2020
0220.3091.01	Personalwerbung		655.85	655.85	unvorhergesehener Personalwechsel – > kein Budget	GR	22.04.2020
0220.3113.01	Hardware	3 000	7 033.45	4 033.45	gleichzeitiger Ersatz 2 PC's gem. Empfehlung NRM AG	GR	19.06.2019
0290.3111.01	Maschinen, Geräte und Fahrzeuge		2 160.90	2 160.90	Einbau Geschirrspühler bei Mieterwechsel	GR	16.10.2019
0290.3144.01	Unterhalt Hochbauten, Gebäude	4 000	17 724.05	13 724.05	NK Malerarbeiten/Renovation Parkettböden/Ersatz Kühlschränke Mieterwechsel + NK San. Vordach (11.12.)	GR	16.10.2019
2110.3612.01	Entschädigungen an Gemeinden und Gemeindeverbände	86 200	90 766.40	4 566.40	Gehaltskosten Fr. 1'000.-/Schüler höher als budgetiert	GR	22.04.2020
2130.3612.01	Entschädigungen an Gemeinden und Gemeindeverbände	184 300	185 998.00	1 698.00	Betriebskosten zu tief vorausgesagt	GR	22.04.2020
2170.3111.01	Maschinen, Geräte und Fahrzeuge	200	1 898.30	1 698.30	Ersatz Rasenmäher SH L unvorhergesehen	GR	22.04.2020
2170.3120.01	Ver- und Entsorgung Liegenschaften Verwaltungsvermögen	16 500	20 244.20	3 744.20	weniger Heizölverbrauch vorausgesagt	GR	22.04.2020
2171.3010.01	Löhne des Verwaltungs- und Betriebspersonals	42 000	48 358.90	6 358.90	Lohnaufwand zu niedrig vorgesehen	GR	22.04.2020
2171.3151.01	Unterhalt Apparate, Maschinen, Geräte, Fahrzeuge, Werkzeuge	1 200	1 713.80	513.80	Reparatur Heizung unvorhergesehen	GR	22.04.2020
5410.3631.01	Beiträge an Kantone (Lastenverteilung)	2 500	3 737.00	1 237.00	Fr. 6.- statt 4.-/Einwohner einkassiert	GR	22.04.2020
6150.3010.01	Löhne des Verwaltungs- und Betriebspersonals	38 000	41 048.75	3 048.75	Mehrarbeit durch Wegequipe geleistet	GR	22.04.2020
6150.3090.01	Aus- und Weiterbildung des Personals		550.00	550.00	NK für Holzerkurs bewilligt	GR	13.11.2019
6150.3132.01	Honorare externe Berater, Gutachter, Fachexperten etc.	3 500	4 028.80	528.80	jur. Begleitung Strassenreglement umfangreicher	GR	22.04.2020
6150.3141.01	Unterhalt Strassen / Verkehrswege	15 000	36 240.05	21 240.05	Mehrleistungen Wegequipe + Nachkredit Sanierung Strasse Erlen	GR	18.09.2019

## Nachkredite 2019

1.1.2019 bis 31.12.2019

Landiswil		Budget	Rechnung	Überschreitung	Begründung	Komp	Genehmigung
6150.3300.61	Planmässige Abschreibungen Mobilien VV		3 405.25	3 405.25	Abschreibung Salzstreuer unter Strassen statt Mobilien budgetiert	GR	22.04.2020
7101.3143.01	Unterhalt übrige Tiefbauten	500	13 674.95	13 174.95	NK Hydrantenrevision vom 11.12.2019 und Schaden/Versetzen Hydrant Aetzischwand	GR	31.03.2020
7101.3510.51	Einlagen in Spezialfinanzierungen (Anschl.geb. WE)		8 900.00	8 900.00	Anschlussgebühren je Jahr unterschiedlich - Einlage in SF WE werden nicht budgetiert	GR	22.04.2020
7101.3632.01	Beiträge an Gemeinden und Gemeindeverbände (WALL)	40 000	43 424.15	3 424.15	Kostensteigerung wegen höheren Wasserbezügen	GR	22.04.2020
7201.3143.02	Unterhalt/Investition ARA m. Emmental		5 371.90	5 371.90	Verrechnung Unterhalt statt Investition (keine Budgeteingabe erhalten)	GR	22.04.2020
7201.3510.51	Einlagen in Spezialfinanzierungen EK		27 869.00	27 869.00	Anschlussgebühren je Jahr unterschiedlich - Einlage in SF WE werden nicht budgetiert	GR	22.04.2020
7300.3612.01	Entschädigungen an Gemeinden und Gemeindeverbände	10 500	12 562.45	2 062.45	steigender Aufwand zu tief vorausgesagt	GR	22.04.2020
7301.3130.01	Dienstleistungen Dritter (Abfuhrkosten)	27 500	29 786.42	2 286.42	Einkauf Kehrrietsäcke und -Marken unvorhergesehen	GR	22.04.2020
7301.3900.01	Interne Verrechnung von Material- und Warenbezügen	3 500	4 187.50	687.50	Anteil Tierkörperentsorgung weger Mehraufwand höher	GR	22.04.2020
7410.3142.01	Unterhalt Wasserbau	5 000	7 336.00	2 336.00	Nach Neuanstellung andere Organisation (keine Mietkosten mehr)	GR	31.03.2020
7710.3010.01	Löhne des Verwaltungs- und Betriebspersonals	5 000	5 707.65	707.65	Mehraufwand viele Bestattungen	GR	22.04.2020
7710.3140.01	Unterhalt an Grundstücken (Friedhof)	4 500	6 211.15	1 711.15	Mehraufwand viele Bestattungen	GR	22.04.2020
7792.3910.01	Interne Verrechnung von Dienstleistungen	1 500	2 252.35	752.35	Betreuung neu durch Wegpersonal -- > interne Verrechnung nicht budgetiert	GR	22.04.2020
7900.3132.01	Honorare externe Berater, Gutachter, Fachexperten etc.	1 000	6 057.15	5 057.15	Ortsplanungsrevision (Gewässerräume) - NK z.L. Rg 2018 bewilligt/Ausführung erst 2019	GR	22.04.2020
7900.3893.01	Einlagen in Vorfinanzierungen des EK	40 000	44 862.00	4 862.00	Einlage effektiv erhaltener Kiesbatzen gem. Reglement = Pflicht	GR	22.04.2020
9610.3499.01	Übriger Finanzaufwand (Vergütungszins STE)		5 076.25	5 076.25	Vergütungszinse Steuerzahlungen nicht budgetiert	GR	22.04.2020
9630.3431.01	Nicht baulicher Unterhalt Liegenschaften FV	7 800	9 763.90	1 963.90	Reparatur Heizung unvorhergesehen	GR	22.04.2020
<b>Total Gemeinderat</b>		<b>804 300.00</b>	<b>977 463.22</b>	<b>173 163.22</b>			

Datum: 04.05.2020

Rechnung 2019

Seite 54

## 11.9 Zusätzliche Angaben

### Wiederbeschaffungswert, Werterhaltungskosten und Einlage in die Spezialfinanzierung Werterhalt für Wasserversorgungsanlagen <sup>1</sup>

Rechnungsjahr: 2019

Wasserversorgung: Landiswil

Datengrundlagen	X	Geschätzt	①	②	③	④	⑤	⑥
	<input type="checkbox"/>	GWP	Wiederbeschaffungswert brutto in Fr.	Beiträge Dritter 2 in Fr.	Wiederbeschaffungswert netto in Fr. (j - k)	Nutzungsdauer in Jahren	Erneuerungsrate in % (100/m)	Walterhaltungskosten in Fr./Jahr (l*n)
	<input type="checkbox"/>	Anlagenbuchhaltung						
<b>Anlagenteile</b>								
1. Wasserfassungen						50	2.00%	
2. Aufbereitungsanlagen						33	3.00%	
3. Pumpwerke, Druckreduzier- und Messschächte						50	2.00%	
4. Reservoire						66	1.50%	
5. Leitungen und Hydranten			3 076 065.00		3 076 065.00	80	1.25%	38 451.00
6. Mess-, Steuerungs-, Fernwirkanlagen						20	5.00%	
7. Einkaufssummen, einmalige Konzessionsabgaben 3								
<b>Total 1 - 7</b>			<b>3 076 065.00</b>		<b>3 076 065.00</b>			<b>38 451.00</b>

⑦ Bestand Verwaltungsvermögen in Franken	21 126.00	in Prozent von ③: $(100 \cdot \textcircled{7} / \textcircled{3})$	1.00%
⑧ Bestand Spezialfinanzierung Werterhalt in Franken	637 076.00	in Prozent von ③: $(100 \cdot \textcircled{8} / \textcircled{3})$	20.00%

4

Bemerkungen:

⑨ Gewählter Einlagesatz in Prozent <sup>5</sup>	60%
⑩ berechnete Einlage in SF Werterhalt in Franken (⑥ x ⑨)	23 070.00
Einmalige Anschlussgebühren, an Einlage angerechnet <sup>6</sup>	8'900
Einlage Spezialfinanzierung abzüglich Anschlussgebühren	14 170.00
① Anzahl Einwohner im Versorgungsgebiet	409.00
② Einlage pro Einwohner in Franken (⑩ / ①)	56.00

03.03.2020 tw

<sup>1</sup> Dieses Blatt ist Bestandteil der Jahresrechnung

<sup>2</sup> Zu erwartende Beiträge aus dem kantonalen Trinkwasserfonds und von der Gebäudeversicherung abziehen (beim AWA erfragen).

<sup>3</sup> Einkaufssummen an andere Wasserversorgungen, einmalige Konzessionsabgaben oder dergleichen - die Abschreibungssätze sind anhand der Laufzeiten festzulegen. Bestehen Kategorien mit unterschiedlichen Abschreibungssätzen, so ist die Rubrik 7 manuell mit zusätzlichen Zeilen zu ergänzen. Einkaufssummen an andere Wasserversorgungen sind verbindlich mit einem Abschreibungssatz von 3 % einzutragen.

<sup>4</sup> Ermittlung des Einlageprozentsatzes gemäss Kapitel 6.1. der WEA-Broschüre "Finanzierung der Wasserversorgung" (2004).

<sup>5</sup> Die Einlage in die Spezialfinanzierung muss mindestens 60% betragen, solange Verwaltungsvermögen besteht oder der Bestand der SF Werterhalt nicht mehr 25% des Wiederbeschaffungswertes beträgt.

<sup>6</sup> Die einmaligen Anschlussgebühren dürfen an die jährliche Einlage in die Spezialfinanzierung Werterhalt angerechnet werden.

### Wiederbeschaffungswert, Werterhaltungskosten und Einlage in die Spezialfinanzierung Werterhalt für die kommunalen

# Abwasseranlagen und gegebenenfalls den Gemeindeanteil an den regionalen Anlagen <sup>1</sup>

Rechnungsjahr: 2019

Gemeinde: Landiswil

Datengrundlagen  AWA  
 Gemeinde  Anlagenbuchhaltung

Aktualisierungsjahr:  
 2018  
 2019

Datengrundlagen  AWA  
 Verband  Anlagenbuchhaltung

2019

	① Wieder- beschaffungswert in Fr.	② Nutzungsdauer in Jahren	③ Erneuerungs- rate in % (100/②)	④ Werterhaltungskost- en in Fr./a (①*③)	⑤ Einlage- satz <sup>2</sup> %	⑥ Einlage in die Spezialfinanzierung in Fr./a (④*⑤)
<b>1. Gemeindeanlagen</b>						
1.1 Kanalisationen	5 077 000.00	80	1.25%	63'463	60%	38'078
1.2 Spezialbauwerke	25 000.00	50	2.00%	500	60%	300
1.3 Abwasserreinigungsanlagen		33	3.00%	0		0
<b>Total 1 (1.1 - 1.3) bzw. mittlerer Einlagesatz (Spalte ⑤)</b>	<b>5 102 000.00</b>			<b>63'963</b>	<b>60%</b>	<b>38'378</b>

<b>2. Gemeindeanteil an regionalen Anlagen <sup>3</sup></b>						
2.1 Kanalisationen		80	1.25%		60%	
2.2 Spezialbauwerke		50	2.00%		60%	
2.3 Abwasserreinigungsanlagen		33	3.00%		60%	
<b>Total 2 (2.1 - 2.3) bzw. mittlerer Einlagesatz (Spalte ⑤)</b>						

<b>Total 1 + 2 bzw. mittlerer Einlagesatz (Spalte ⑤)</b>	<b>5 102 000.00</b>				<b>60%</b>	<b>38'378</b>
Einmalige Anschlussgebühren, an Einlage angerechnet <sup>4</sup>						27'869
Einlage Spezialfinanzierung abzüglich Anschlussgebühren						10'509

⑦ Stand Verwaltungsvermögen	-
⑧ Stand Spezialfinanzierung Werterhalt	876 190.00

in Prozent von ①: (100*⑦/①)	
in Prozent von ①: (100*⑧/①)	17.20%

Höchstens Fr. 200	
EW <sup>6</sup>	472
Fr./EW	81

Bemerkungen:

03.03.2020 tw

<sup>1</sup> Diese Blatt ist Bestandteil der Jahresrechnung. Eine Kopie senden Sie bitte an das AWA:  
<sup>2</sup> Die Einlage in die Spezialfinanzierung muss mindestens 60% betragen, solange der Bestand der SF Werterhalt nicht mehr als 25% des Wiederbeschaffungswertes beträgt.  
<sup>3</sup> Daten des Teils 2 nur dann angeben, wenn der Verband die Einlage in die Spezialfinanzierung nicht selber vornimmt. (Anteil gemäss Kostenverteller Verband).  
<sup>4</sup> Die einmaligen Anschlussgebühren dürfen an die jährliche Einlage in die Spezialfinanzierung Werterhalt angerechnet werden.  
<sup>5</sup> Gemäss Artikel 32, Absatz 4 KGV ist die Einlage in die Spezialfinanzierung auf jährlich Fr. 200 (Gemeinde und Region) pro Einwohnerwert beschränkt.  
<sup>6</sup> Einwohnerwert (EW): Gemäss Artikel 36g KGV.



# 12 DETAILS ZUR RECHNUNG

## 12.1 Bilanz

### Bilanz

Landiswil		Bestand 1.1.2019	Zuwachs	Veränderung Abgang	Bestand 31.12.2019
<b>1</b>	<b>Aktiven</b>	<b>3 552 195.36</b>	<b>7 843 161.70</b>	<b>7 837 268.32</b>	<b>3 558 088.74</b>
<b>10</b>	<b>Finanzvermögen</b>	<b>2 469 146.71</b>	<b>7 299 026.60</b>	<b>7 144 081.32</b>	<b>2 624 091.99</b>
<b>100</b>	<b>Flüssige Mittel und kurzfristige Geldanlagen</b>	<b>1 093 627.86</b>	<b>2 600 422.15</b>	<b>2 691 728.52</b>	<b>1 002 321.49</b>
<b>1000</b>	<b>Kasse</b>	<b>1 283.05</b>	<b>15 415.40</b>	<b>15 948.45</b>	<b>750.00</b>
<b>10000</b>	<b>Kasse</b>	<b>1 283.05</b>	<b>15 415.40</b>	<b>15 948.45</b>	<b>750.00</b>
10000.01	Kasse	1 283.05	15 415.40	15 948.45	750.00
<b>1001</b>	<b>Post</b>	<b>17 017.01</b>	<b>52 143.10</b>	<b>22 600.90</b>	<b>46 559.21</b>
<b>10010</b>	<b>Post</b>	<b>17 017.01</b>	<b>52 143.10</b>	<b>22 600.90</b>	<b>46 559.21</b>
10010.01	PostFinance, Konto CH22 0900 0000 3400 1152 2	17 017.01	52 143.10	22 600.90	46 559.21
<b>1002</b>	<b>Bank</b>	<b>1 075 327.80</b>	<b>2 532 863.65</b>	<b>2 653 179.17</b>	<b>955 012.28</b>
<b>10020</b>	<b>Bank</b>	<b>1 075 327.80</b>	<b>2 532 863.65</b>	<b>2 653 179.17</b>	<b>955 012.28</b>
10020.01	RB Worblen-Emmental, Kontokorr. CH19 8009 4000 0016 1045 1	390 265.95	1 498 253.90	1 533 016.99	355 502.86
10020.02	Valiant AG, CH33 0630 0504 6587 1783 1	685 061.85	1 034 609.75	1 120 162.18	599 509.42
<b>101</b>	<b>Forderungen</b>	<b>535 910.45</b>	<b>4 498 604.45</b>	<b>4 202 352.80</b>	<b>832 162.10</b>
<b>1010</b>	<b>Forderungen aus Lieferungen und Leistungen gegenüber Dritten</b>	<b>41 108.25</b>	<b>1 305 614.75</b>	<b>1 001 046.00</b>	<b>345 677.00</b>
<b>10100</b>	<b>Forderungen aus Lieferungen und Leistungen gegenüber Dritten</b>	<b>41 108.25</b>	<b>1 305 614.75</b>	<b>1 001 046.00</b>	<b>345 677.00</b>
10100.01	Forderungen VESR	6 397.35	289 188.80	272 573.90	23 012.25
10100.02	Forderungen manuell	34 710.90	1 016 425.95	728 472.10	322 664.75
<b>1011</b>	<b>Kontokorrente mit Dritten</b>	<b>1 635.75</b>	<b>19 256.30</b>	<b>18 553.90</b>	<b>2 338.15</b>
<b>10110</b>	<b>Kontokorrente mit Dritten</b>	<b>1 635.75</b>	<b>19 256.30</b>	<b>18 553.90</b>	<b>2 338.15</b>
10110.01	AVAG	1 635.75	19 256.30	18 553.90	2 338.15
<b>1012</b>	<b>Steuerforderungen</b>	<b>278 135.80</b>	<b>2 964 702.75</b>	<b>2 967 722.25</b>	<b>275 116.30</b>
<b>10120</b>	<b>Forderungen allgemeine Gemeindesteuern</b>	<b>278 135.80</b>	<b>2 964 702.75</b>	<b>2 967 722.25</b>	<b>275 116.30</b>
10120.01	Steuerausstand Nesko	300 439.50	1 480 463.55	1 485 523.75	295 379.30
10120.10	Girokonto Kanton	1 296.30	1 480 739.20	1 482 198.50	- 163.00
10120.99	Wertberichtigung allg. Gemeindesteuern	- 23 600.00	3 500.00	0.00	- 20 100.00

# Bilanz

Landiswil		Bestand 1.1.2019	Zuwachs	Veränderung Abgang	Bestand 31.12.2019
<b>1014</b>	<b>Transferforderungen</b>	<b>215 000.00</b>	<b>209 000.00</b>	<b>215 000.00</b>	<b>209 000.00</b>
<b>10140</b>	<b>Transferforderungen</b>	<b>215 000.00</b>	<b>209 000.00</b>	<b>215 000.00</b>	<b>209 000.00</b>
10140.01	Lastenverteilung Fürsorge	215 000.00	209 000.00	215 000.00	209 000.00
<b>1019</b>	<b>Übrige Forderungen</b>	<b>30.65</b>	<b>30.65</b>	<b>30.65</b>	<b>30.65</b>
<b>10190</b>	<b>Übrige Forderungen</b>	<b>30.65</b>	<b>30.65</b>	<b>30.65</b>	<b>30.65</b>
10190.01	Verrechnungssteuern	30.65	30.65	30.65	30.65
<b>102</b>	<b>Kurzfristige Finanzanlagen</b>	<b>268 828.40</b>	<b>200 000.00</b>	<b>250 000.00</b>	<b>218 828.40</b>
<b>1022</b>	<b>Verzinsliche Anlagen</b>	<b>268 828.40</b>	<b>200 000.00</b>	<b>250 000.00</b>	<b>218 828.40</b>
<b>10220</b>	<b>Verzinsliche Anlagen</b>	<b>268 828.40</b>	<b>200 000.00</b>	<b>250 000.00</b>	<b>218 828.40</b>
10220.01	PostFinance; Sparkto CH28 0900 0000 9206 9842 2	268 828.40	200 000.00	250 000.00	218 828.40
<b>108</b>	<b>Sachanlagen FV</b>	<b>570 780.00</b>			<b>570 780.00</b>
<b>1084</b>	<b>Gebäude FV</b>	<b>570 780.00</b>			<b>570 780.00</b>
<b>10840</b>	<b>Gebäude FV</b>	<b>570 780.00</b>			<b>570 780.00</b>
10840.01	"Altes Schulhaus" Landiswil	570 780.00	0.00	0.00	570 780.00
<b>14</b>	<b>Verwaltungsvermögen</b>	<b>1 083 048.65</b>	<b>544 135.10</b>	<b>693 187.00</b>	<b>933 996.75</b>
<b>140</b>	<b>Sachanlagen VV</b>	<b>1 079 047.65</b>	<b>480 942.25</b>	<b>687 291.20</b>	<b>872 698.70</b>
<b>1401</b>	<b>Strassen / Verkehrswege</b>	<b>316 513.20</b>	<b>192 562.85</b>	<b>76 232.85</b>	<b>432 843.20</b>
<b>14010</b>	<b>Allgemeiner Haushalt</b>	<b>316 513.20</b>	<b>192 562.85</b>	<b>76 232.85</b>	<b>432 843.20</b>
14010.01	Strassen / Verkehrswege	329 432.25	192 562.85	64 803.05	457 192.05
14010.99	Wertberichtigung Strassen und Verkehrswege	- 12 919.05	0.00	11 429.80	- 24 348.85
<b>1403</b>	<b>Übrige Tiefbauten</b>	<b>20 578.90</b>		<b>264.05</b>	<b>20 314.85</b>
<b>14031</b>	<b>Wasserwerk</b>	<b>20 578.90</b>		<b>264.05</b>	<b>20 314.85</b>
14031.01	Wasserversorgung	21 125.75	0.00	0.00	21 125.75
14031.99	Wertberichtigung Wasserversorgung	- 546.85	0.00	264.05	- 810.90
<b>1404</b>	<b>Hochbauten</b>	<b>124 134.05</b>	<b>58 799.95</b>	<b>6 752.95</b>	<b>176 181.05</b>
<b>14040</b>	<b>Allgemeiner Haushalt</b>	<b>124 134.05</b>	<b>58 799.95</b>	<b>6 752.95</b>	<b>176 181.05</b>
14040.01	Hochbauten (Schulanlagen)	87 043.80	0.00	0.00	87 043.80
14040.02	Hochbauten (MZH)	45 030.60	0.00	0.00	45 030.60
14040.03	Hochbauten (Schützenhaus/Scheibenstand)	0.00	58 799.95	0.00	58 799.95
14040.99	Wertberichtigung Hochbauten	- 7 940.35	0.00	6 752.95	- 14 693.30

# Bilanz

Landiswil		Bestand 1.1.2019	Zuwachs	Veränderung Abgang	Bestand 31.12.2019
<b>1406</b>	<b>Mobilien VV</b>	<b>30 647.25</b>		<b>3 405.25</b>	<b>27 242.00</b>
<b>14060</b>	<b>Allgemeiner Haushalt</b>	<b>30 647.25</b>		<b>3 405.25</b>	<b>27 242.00</b>
14060.01	Mobilien	34 052.50	0.00	0.00	34 052.50
14060.99	Mobilien VV	- 3 405.25	0.00	3 405.25	- 6 810.50
<b>1407</b>	<b>Anlagen im Bau VV</b>	<b>361 421.70</b>	<b>229 579.45</b>	<b>555 485.55</b>	<b>35 515.60</b>
<b>14070</b>	<b>Allgemeiner Haushalt</b>	<b>346 074.45</b>	<b>146 218.25</b>	<b>492 292.70</b>	
14070.01	Allgemeiner Haushalt (Felbackerstrasse)	46 543.50	143 193.35	189 736.85	0.00
14070.02	Allgemeiner Haushalt (Sanierung Scheibenstand)	299 530.95	3 024.90	302 555.85	0.00
<b>14072</b>	<b>Abwasserentsorgung</b>	<b>15 347.25</b>	<b>83 361.20</b>	<b>63 192.85</b>	<b>35 515.60</b>
14072.01	Abwasserentsorgung Anlagen GV Ara m. E.	15 347.25	47 845.60	63 192.85	0.00
14072.02	Abwasserentsorgung Nesselgraben	0.00	35 515.60	0.00	35 515.60
<b>1409</b>	<b>Übrige Sachanlagen</b>	<b>225 752.55</b>		<b>45 150.55</b>	<b>180 602.00</b>
<b>14099</b>	<b>Sammelkonto bestehendes Verwaltungsvermögen beim Übergang auf HRM2</b>	<b>225 752.55</b>		<b>45 150.55</b>	<b>180 602.00</b>
14099.01	bestehendes Verwaltungsvermögen Strassen u. Verkehrswege	211 904.20	0.00	0.00	211 904.20
14099.02	bestehendes Verwaltungsvermögen Hochbauten	120 500.00	0.00	0.00	120 500.00
14099.03	bestehendes Verwaltungsvermögen Schützenhaus u. Scheibenstand	28 800.00	0.00	0.00	28 800.00
14099.99	WB best. Verwaltungsvermögen allg. Haushalt	- 135 451.65	0.00	45 150.55	- 180 602.20
<b>144</b>	<b>Darlehen</b>	<b>4 000.00</b>		<b>4 000.00</b>	
<b>1446</b>	<b>Darlehen an private Organisationen ohne Erwerbszweck</b>	<b>4 000.00</b>		<b>4 000.00</b>	
<b>14460</b>	<b>Allgemeiner Haushalt</b>	<b>4 000.00</b>		<b>4 000.00</b>	
14460.01	Darlehen Kratzmattschützen	4 000.00	0.00	4 000.00	0.00
<b>145</b>	<b>Beteiligungen, Grundkapitalien</b>	<b>1.00</b>			<b>1.00</b>
<b>1455</b>	<b>Beteiligungen an privaten Unternehmungen</b>	<b>1.00</b>			<b>1.00</b>
<b>14550</b>	<b>Allgemeiner Haushalt</b>	<b>1.00</b>			<b>1.00</b>
14550.01	25 Namenaktien AVAG, nom. Fr. 100.--	1.00	0.00	0.00	1.00
<b>146</b>	<b>Investitionsbeiträge</b>		<b>63 192.85</b>	<b>1 895.80</b>	<b>61 297.05</b>
<b>1462</b>	<b>Investitionsbeiträge an Gemeinden und Gemeindeverbände</b>		<b>63 192.85</b>	<b>1 895.80</b>	<b>61 297.05</b>
<b>14622</b>	<b>Abwasserentsorgung</b>		<b>63 192.85</b>	<b>1 895.80</b>	<b>61 297.05</b>
14622.01	Abwasserentsorgung (Investitionsbeiträge Ara m. Emmental ND 33 Jahre)	0.00	63 192.85	0.00	63 192.85
14622.99	Investitionsbeiträge an Gemeinden und Gemeindeverbände	0.00	0.00	1 895.80	- 1 895.80

# Bilanz

Landiswil		Bestand 1.1.2019	Zuwachs	Veränderung Abgang	Bestand 31.12.2019
<b>2</b>	<b>Passiven</b>	<b>3 552 195.36</b>	<b>654 652.73</b>	<b>648 759.35</b>	<b>3 558 088.74</b>
<b>20</b>	<b>Fremdkapital</b>	<b>311 871.75</b>	<b>320 520.35</b>	<b>344 875.15</b>	<b>287 516.95</b>
<b>200</b>	<b>Laufende Verbindlichkeiten</b>	<b>176 270.15</b>	<b>276 548.05</b>	<b>287 825.90</b>	<b>164 992.30</b>
<b>2000</b>	<b>Laufende Verbindlichkeiten aus Lieferungen und Leistungen von Dritten</b>	<b>176 270.15</b>	<b>276 548.05</b>	<b>287 825.90</b>	<b>164 992.30</b>
<b>20000</b>	<b>Kreditoren</b>	<b>176 270.15</b>	<b>166 396.25</b>	<b>177 674.10</b>	<b>164 992.30</b>
20000.01	Kreditoren	176 270.15	166 396.25	177 674.10	164 992.30
<b>20001</b>	<b>Kreditoren Sozial- und Personalversicherungen</b>		<b>110 151.80</b>	<b>110 151.80</b>	
20001.01	Abrechnungskonto AHV/IV/EO/ALV	0.00	58 912.05	58 912.05	0.00
20001.02	Abrechnungskonto Familienausgleichskasse	0.00	3 465.00	3 465.00	0.00
20001.03	Abrechnungskonto Pensionskasse	0.00	39 141.60	39 141.60	0.00
20001.04	Abrechnungskonto UVG, Taggeldvers.	0.00	7 416.95	7 416.95	0.00
20001.05	Abrechnungskonto Quellensteuer	0.00	1 216.20	1 216.20	0.00
<b>201</b>	<b>Kurzfristige Finanzverbindlichkeiten</b>	<b>4 600.00</b>	<b>4 600.00</b>	<b>4 600.00</b>	<b>4 600.00</b>
<b>2014</b>	<b>Kurzfristiger Anteil langfristiger Verbindlichkeiten</b>	<b>4 600.00</b>	<b>4 600.00</b>	<b>4 600.00</b>	<b>4 600.00</b>
<b>20144</b>	<b>Kurzfristiger Anteil von langfristigen Darlehen</b>	<b>4 600.00</b>	<b>4 600.00</b>	<b>4 600.00</b>	<b>4 600.00</b>
20144.01	Kurzfristiger Anteil von langfristigen Darlehen	4 600.00	4 600.00	4 600.00	4 600.00
<b>204</b>	<b>Passive Rechnungsabgrenzung</b>	<b>14 631.55</b>	<b>15 001.60</b>	<b>14 631.55</b>	<b>15 001.60</b>
<b>2040</b>	<b>Personalaufwand</b>	<b>3 000.00</b>		<b>3 000.00</b>	
<b>20400</b>	<b>Personalaufwand</b>	<b>3 000.00</b>		<b>3 000.00</b>	
20400.01	Abgrenzung Personalaufwand	3 000.00	0.00	3 000.00	0.00
<b>2041</b>	<b>Sach- und übriger Betriebsaufwand</b>	<b>5 591.55</b>	<b>6 671.60</b>	<b>5 591.55</b>	<b>6 671.60</b>
<b>20410</b>	<b>Sach- und übriger Betriebsaufwand</b>	<b>5 591.55</b>	<b>6 671.60</b>	<b>5 591.55</b>	<b>6 671.60</b>
20410.01	Abgrenzung Sach- und übriger Betriebsaufwand	5 591.55	6 671.60	5 591.55	6 671.60
<b>2044</b>	<b>Finanzaufwand / Finanzertrag</b>	<b>6 040.00</b>	<b>8 330.00</b>	<b>6 040.00</b>	<b>8 330.00</b>
<b>20440</b>	<b>Finanzaufwand / Finanzertrag</b>	<b>6 040.00</b>	<b>8 330.00</b>	<b>6 040.00</b>	<b>8 330.00</b>
20440.01	Abgrenzung Finanzertrag (Mieten)	6 040.00	8 330.00	6 040.00	8 330.00
<b>205</b>	<b>Kurzfristige Rückstellungen</b>	<b>34 000.00</b>		<b>20 000.00</b>	<b>14 000.00</b>
<b>2059</b>	<b>Übrige kurzfristige Rückstellungen</b>	<b>34 000.00</b>		<b>20 000.00</b>	<b>14 000.00</b>

## Bilanz

Landiswil		Bestand 1.1.2019	Zuwachs	Veränderung Abgang	Bestand 31.12.2019
<b>20590</b>	<b>Kurzfristige Rückstellungen für Steuerteilungen</b>	<b>34 000.00</b>		<b>20 000.00</b>	<b>14 000.00</b>
20590.01	Rückstellung für Steuerteilungen	34 000.00	0.00	20 000.00	14 000.00
<b>206</b>	<b>Langfristige Finanzverbindlichkeiten</b>	<b>5 600.00</b>		<b>4 600.00</b>	<b>1 000.00</b>
<b>2064</b>	<b>Darlehen, Schuldscheine</b>	<b>5 600.00</b>		<b>4 600.00</b>	<b>1 000.00</b>
<b>20640</b>	<b>Darlehen, Schuldscheine</b>	<b>5 600.00</b>		<b>4 600.00</b>	<b>1 000.00</b>
20640.01	IH-Darlehen Kanalisation Zimmermatt	5 600.00	0.00	4 600.00	1 000.00
<b>209</b>	<b>Verbindlichkeiten gegenüber Spezialfinanzierungen und Fonds im Fremdkapital</b>	<b>76 770.05</b>	<b>24 370.70</b>	<b>13 217.70</b>	<b>87 923.05</b>
<b>2090</b>	<b>Verbindlichkeiten gegenüber Spezialfinanzierungen im FK</b>	<b>62 464.45</b>	<b>16 290.20</b>	<b>7 267.70</b>	<b>71 486.95</b>
<b>20900</b>	<b>Verbindlichkeiten gegenüber Spezialfinanzierungen im FK</b>	<b>62 464.45</b>	<b>16 290.20</b>	<b>7 267.70</b>	<b>71 486.95</b>
20900.01	Werterhalt Gemeindeverband ARA Mittleres Emmental	61 610.40	16 148.05	7 267.70	70 490.75
20900.02	Werterhalt Regenbecken Gemeindeverband ARA Mittleres Emmental	854.05	142.15	0.00	996.20
<b>2091</b>	<b>Verbindlichkeiten gegenüber Fonds im FK</b>	<b>6 625.00</b>			<b>6 625.00</b>
<b>20910</b>	<b>Schutzraumersatzabgaben</b>	<b>6 625.00</b>			<b>6 625.00</b>
20910.01	Schutzraumersatzbeiträge	6 625.00	0.00	0.00	6 625.00
<b>2092</b>	<b>Verbindlichkeiten gegenüber Legaten und Stiftungen ohne eigene Rechtspersönlichkeit im FK</b>	<b>7 680.60</b>	<b>8 080.50</b>	<b>5 950.00</b>	<b>9 811.10</b>
<b>20920</b>	<b>Verbindlichkeiten gegenüber Legaten und Stiftungen ohne eigene Rechtspersönlichkeit im FK</b>	<b>7 680.60</b>	<b>8 080.50</b>	<b>5 950.00</b>	<b>9 811.10</b>
20920.01	Fonds Fürsorgezwecke	7 409.65	1.50	0.00	7 411.15
20920.05	Fonds Genossenschaft EvK	270.95	8 079.00	5 950.00	2 399.95
<b>29</b>	<b>Eigenkapital</b>	<b>3 240 323.61</b>	<b>334 132.38</b>	<b>303 884.20</b>	<b>3 270 571.79</b>
<b>290</b>	<b>Verpflichtungen (+) bzw. Vorschüsse (-) gegenüber Spezialfinanzierungen</b>	<b>252 692.83</b>	<b>19 631.08</b>		<b>272 323.91</b>
<b>2900</b>	<b>Spezialfinanzierungen im EK</b>	<b>252 692.83</b>	<b>19 631.08</b>		<b>272 323.91</b>
<b>29001</b>	<b>Spezialfinanzierung Wasserversorgung</b>	<b>96 372.85</b>	<b>6 294.05</b>		<b>102 666.90</b>
29001.01	Rechnungsausgleich SF Wasserversorgung	96 372.85	6 294.05	0.00	102 666.90

# Bilanz

Landiswil		Bestand 1.1.2019	Zuwachs	Veränderung Abgang	Bestand 31.12.2019
<b>29002</b>	<b>Spezialfinanzierung Abwasserbeseitigung</b>	<b>91 431.15</b>	<b>11 686.85</b>		<b>103 118.00</b>
29002.01	Rechnungsausgleich SF Abwasserentsorgung	91 431.15	11 686.85	0.00	103 118.00
<b>29003</b>	<b>Spezialfinanzierung Abfall</b>	<b>64 888.83</b>	<b>1 650.18</b>		<b>66 539.01</b>
29003.01	Rechnungsausgleich SF Abfallentsorgung	64 888.83	1 650.18	0.00	66 539.01
<b>293</b>	<b>Vorfinanzierungen</b>	<b>1 849 196.80</b>	<b>146 859.65</b>	<b>18 227.05</b>	<b>1 977 829.40</b>
<b>2930</b>	<b>Vorfinanzierungen</b>	<b>1 849 196.80</b>	<b>146 859.65</b>	<b>18 227.05</b>	<b>1 977 829.40</b>
<b>29300</b>	<b>Vorfinanzierungen</b>	<b>335 929.75</b>	<b>85 411.65</b>	<b>5 657.00</b>	<b>415 684.40</b>
29300.01	SF Liegenschaften des Finanzvermögens (Werterhalt)	87 628.75	36 500.00	3 705.00	120 423.75
29300.02	SF Planungsmehrwerte	208 329.95	44 903.65	0.00	253 233.60
29300.03	Grabfonds Friedhof Landiswil	39 971.05	4 008.00	1 952.00	42 027.05
<b>29301</b>	<b>Wasserversorgung Werterhalt</b>	<b>637 076.40</b>	<b>23 070.00</b>	<b>12 570.05</b>	<b>647 576.35</b>
29301.01	Warterhalt SF Wasserversorgung	637 076.40	23 070.00	12 570.05	647 576.35
<b>29302</b>	<b>Abwasserentsorgung Werterhalt</b>	<b>876 190.65</b>	<b>38 378.00</b>		<b>914 568.65</b>
29302.01	Warterhalt SF Abwasserentsorgung	876 190.65	38 378.00	0.00	914 568.65
<b>294</b>	<b>Reserven</b>	<b>73 153.30</b>			<b>73 153.30</b>
<b>2940</b>	<b>Finanzpolitische Reserve</b>	<b>73 153.30</b>			<b>73 153.30</b>
<b>29400</b>	<b>Zusätzliche Abschreibungen</b>	<b>73 153.30</b>			<b>73 153.30</b>
29400.01	Zusätzliche Abschreibungen	73 153.30	0.00	0.00	73 153.30
<b>296</b>	<b>Neubewertungsreserve Finanzvermögen</b>	<b>484 183.40</b>			<b>484 183.40</b>
<b>2960</b>	<b>Neubewertungsreserve Finanzvermögen</b>	<b>484 183.40</b>			<b>484 183.40</b>
<b>29600</b>	<b>Neubewertungsreserve Finanzvermögen</b>	<b>484 183.40</b>			<b>484 183.40</b>
29600.01	Neubewertungsreserve Finanzvermögen	484 183.40	0.00	0.00	484 183.40
<b>299</b>	<b>Bilanzüberschuss/-fehlbetrag</b>	<b>581 097.28</b>	<b>167 641.65</b>	<b>285 657.15</b>	<b>463 081.78</b>
<b>2990</b>	<b>Jahresergebnis</b>	<b>- 167 641.65</b>	<b>167 641.65</b>	<b>118 015.50</b>	<b>- 118 015.50</b>
<b>29900</b>	<b>Jahresergebnis</b>	<b>- 167 641.65</b>	<b>167 641.65</b>	<b>118 015.50</b>	<b>- 118 015.50</b>
29900.01	Jahresergebnis	- 167 641.65	167 641.65	118 015.50	- 118 015.50
<b>2999</b>	<b>Kumulierte Ergebnisse der Vorjahre</b>	<b>748 738.93</b>		<b>167 641.65</b>	<b>581 097.28</b>
<b>29990</b>	<b>Kumulierte Ergebnisse der Vorjahre</b>	<b>748 738.93</b>		<b>167 641.65</b>	<b>581 097.28</b>
29990.01	Kumulierte Ergebnisse der Vorjahre	748 738.93	0.00	167 641.65	581 097.28

## 12.2 Erfolgsrechnung nach Funktionen

### Erfolgsrechnung

Funktionale Gliederung 1.1.2019 bis 31.12.2019

Landiswil		Jahresrechnung 2019		Budget 2019		Jahresrechnung 2018	
		Aufwand	Ertrag	Aufwand	Ertrag	Aufwand	Ertrag
<b>0</b>	<b>Allgemeine Verwaltung</b>	<b>395 368.20</b>	<b>44 389.15</b>	<b>370 020</b>	<b>34 540</b>	<b>385 090.75</b>	<b>35 613.85</b>
	Nettoergebnis		350 979.05		335 480		349 476.90
<b>01</b>	<b>Legislative und Exekutive</b>	<b>47 844.45</b>		<b>45 210</b>		<b>39 925.15</b>	
	Nettoergebnis		47 844.45		45 210		39 925.15
<b>011</b>	<b>Legislative</b>	<b>8 888.10</b>		<b>8 600</b>		<b>7 390.95</b>	
	Nettoergebnis		8 888.10		8 600		7 390.95
<b>0110</b>	<b>Legislative</b>	<b>8 888.10</b>		<b>8 600</b>		<b>7 390.95</b>	
	Nettoergebnis		8 888.10		8 600		7 390.95
0110.3000.01	Löhne, Tag- und Sitzungsgelder an Behörden und Kommissionen	309.05		200		200.00	
0110.3030.01	Verpackung Abstimmungs- u. Wahlmaterial	941.05		700		580.25	
0110.3100.01	Stimm- und Wahlmaterial	565.45		700		0.00	
0110.3109.01	Übriger Material- und Warenaufwand (Verpflegung Ausschuss)	167.60		200		144.20	
0110.3130.01	Telefon, Porti, Spesenbelastungen	2 385.25		2 000		1 586.00	
0110.3132.01	Honorare externe Berater, Gutachter, Fachexperten etc.	4 415.70		4 500		4 776.50	
0110.3161.01	Mieten, Benützungskosten Anlagen	104.00		300		104.00	
<b>012</b>	<b>Exekutive</b>	<b>38 956.35</b>		<b>36 610</b>		<b>32 534.20</b>	
	Nettoergebnis		38 956.35		36 610		32 534.20
<b>0120</b>	<b>Exekutive</b>	<b>38 956.35</b>		<b>36 610</b>		<b>32 534.20</b>	
	Nettoergebnis		38 956.35		36 610		32 534.20
0120.3000.01	Löhne, Tag- und Sitzungsgelder an Behörden und Kommissionen	30 745.00		27 000		25 849.95	
0120.3050.01	AG-Beiträge AHV, IV, EO, ALV, Verwaltungskosten	1 983.60		1 750		1 642.85	
0120.3053.01	AG-Beiträge an Unfallversicherungen	58.55		70		74.05	
0120.3054.01	AG-Beiträge an Familienausgleichskasse	489.75		490		462.70	
0120.3132.01	Honorare externe Berater, Gutachter, Fachexperten etc.	0.00		1 000		0.00	
0120.3170.01	Reisekosten und Spesen	1 378.80		1 300		317.10	
0120.3199.01	Gemeinderatskredit	4 300.65		5 000		4 187.55	
<b>02</b>	<b>Allgemeine Dienste</b>	<b>347 523.75</b>	<b>44 389.15</b>	<b>324 810</b>	<b>34 540</b>	<b>345 165.60</b>	<b>35 613.85</b>
	Nettoergebnis		303 134.60		290 270		309 551.75

## Erfolgsrechnung

Funktionale Gliederung 1.1.2019 bis 31.12.2019

Landiswil		Jahresrechnung 2019		Budget 2019		Jahresrechnung 2018	
		Aufwand	Ertrag	Aufwand	Ertrag	Aufwand	Ertrag
<b>022</b>	<b>Allgemeine Dienste</b>	<b>320 628.55</b>	<b>33 158.70</b>	<b>312 430</b>	<b>22 000</b>	<b>308 554.20</b>	<b>22 707.45</b>
	Nettoergebnis		287 469.85		290 430		285 846.75
<b>0220</b>	<b>Allgemeine Dienste</b>	<b>320 628.55</b>	<b>33 158.70</b>	<b>312 430</b>	<b>22 000</b>	<b>308 554.20</b>	<b>22 707.45</b>
	Nettoergebnis		287 469.85		290 430		285 846.75
0220.3010.01	Löhne des Verwaltungs- und Betriebspersonals	233 015.70		220 000		223 427.65	
0220.3010.09	Taggelder, EO-Entschädigungen	0.00		0		- 4 748.00	
0220.3050.01	AG-Beiträge AHV, IV, EO, ALV, Verwaltungskosten	15 096.00		14 100		13 779.10	
0220.3052.01	AG-Beiträge an Pensionskassen	14 623.55		14 800		14 498.40	
0220.3053.01	AG-Beiträge an Unfallversicherungen	1 682.50		1 600		1 702.50	
0220.3054.01	AG-Beiträge an Familienausgleichskasse	3 754.40		3 960		3 882.10	
0220.3055.01	AG-Beiträge an Krankentaggeldversicherungen	796.60		650		643.40	
0220.3090.01	Aus- und Weiterbildung des Personals	4 900.00		5 000		5 450.00	
0220.3091.01	Personalwerbung	655.85		0		0.00	
0220.3100.01	Büromaterial	1 493.10		2 000		1 780.50	
0220.3102.01	Drucksachen, Publikationen	3 361.85		4 000		3 260.00	
0220.3109.01	Übriger Material- und Warenaufwand	49.65		500		63.05	
0220.3110.01	Büromöbel und Geräte	69.80		1 800		2 911.80	
0220.3113.01	Hardware	7 033.45		3 000		0.00	
0220.3130.01	Dienstleistungen Dritter (Telefon, Porti, Bank)	4 356.20		5 000		4 819.75	
0220.3132.01	Honorare externe Berater, Gutachter, Fachexperten etc.	161.55		2 500		99.80	
0220.3133.01	Informatik-Nutzungsaufwand	7 870.55		11 420		15 045.85	
0220.3134.01	Sachversicherungsprämien	8 220.50		8 200		8 078.20	
0220.3150.01	Unterhalt Büromöbel und -geräte	0.00		200		662.65	
0220.3170.01	Reisekosten und Spesen	732.10		500		394.60	
0220.3611.01	Entschädigungen an Kantone und Konkordate	11 789.20		12 000		11 851.85	
0220.3636.01	Beiträge an private Organisationen ohne Erwerbszweck	966.00		1 200		951.00	
0220.4250.01	Verkäufe Reglemente und Drucksachen		241.60		300		208.40
0220.4260.01	Rückerstattungen Dritter		14 659.40		3 000		3 694.80
0220.4611.01	Entschädigungen von Kantonen und Konkordaten		57.70		500		604.25
0220.4612.01	Entschädigungen (interne Verrg.)		15 000.00		15 000		15 000.00
0220.4910.01	Interne Verrechnung von Dienstleistungen		3 200.00		3 200		3 200.00
<b>029</b>	<b>Verwaltungsliegenschaften</b>	<b>26 895.20</b>	<b>11 230.45</b>	<b>12 380</b>	<b>12 540</b>	<b>36 611.40</b>	<b>12 906.40</b>
	Nettoergebnis		15 664.75	160			23 705.00



## Erfolgsrechnung

Funktionale Gliederung 1.1.2019 bis 31.12.2019

Landiswil		Jahresrechnung 2019		Budget 2019		Jahresrechnung 2018	
		Aufwand	Ertrag	Aufwand	Ertrag	Aufwand	Ertrag
<b>0290</b>	<b>Verwaltungsliegenschaften</b>	<b>26 895.20</b>	<b>11 230.45</b>	<b>12 380</b>	<b>12 540</b>	<b>36 611.40</b>	<b>12 906.40</b>
	Nettoergebnis		15 664.75	160			23 705.00
0290.3010.01	Löhne des Verwaltungs- und Betriebspersonals	3 751.55		4 500		3 705.65	
0290.3050.01	AG-Beiträge AHV, IV, EO, ALV, Verwaltungskosten	229.65		300		209.30	
0290.3052.01	AG-Beiträge an Pensionskassen	147.35		80		157.75	
0290.3053.01	AG-Beiträge an Unfallversicherungen	25.55		60		25.45	
0290.3054.01	AG-Beiträge an Familienausgleichskasse	56.30		80		69.10	
0290.3055.01	AG-Beiträge an Krankentaggeldversicherungen	11.40		10		9.55	
0290.3101.01	Betriebs-, Verbrauchsmaterial	0.00		200		8.00	
0290.3111.01	Maschinen, Geräte und Fahrzeuge	2 160.90		0		2 515.30	
0290.3120.01	Ver- und Entsorgung Liegenschaften Verwaltungsvermögen	1 887.40		2 200		1 963.90	
0290.3134.01	Sachversicherungsprämien	391.90		400		390.55	
0290.3144.01	Unterhalt Hochbauten, Gebäude	17 724.05		4 000		27 231.85	
0290.3159.01	Unterhalt übrige mobile Anlagen	509.15		550		325.00	
0290.4260.01	Rückerstattungen Dritter		650.45		1 500		1 866.40
0290.4470.01	Pacht- und Mietzinse Liegenschaften VV		10 580.00		11 040		11 040.00
<b>1</b>	<b>Öffentliche Ordnung und Sicherheit, Verteidigung</b>	<b>68 916.75</b>	<b>53 679.65</b>	<b>78 160</b>	<b>62 500</b>	<b>76 716.30</b>	<b>64 006.55</b>
	Nettoergebnis		15 237.10		15 660		12 709.75
<b>11</b>	<b>Öffentliche Sicherheit</b>			<b>375</b>			
	Nettoergebnis				375		
<b>111</b>	<b>Polizei</b>			<b>375</b>			
	Nettoergebnis				375		
<b>1110</b>	<b>Polizei</b>			<b>375</b>			
	Nettoergebnis				375		
1110.3631.01	Beiträge an Kantone und Konkordate	0.00		375		0.00	
<b>14</b>	<b>Allgemeines Rechtswesen</b>	<b>29 184.25</b>	<b>19 162.95</b>	<b>32 950</b>	<b>25 000</b>	<b>34 704.75</b>	<b>26 841.15</b>
	Nettoergebnis		10 021.30		7 950		7 863.60
<b>140</b>	<b>Allgemeines Rechtswesen</b>	<b>29 184.25</b>	<b>19 162.95</b>	<b>32 950</b>	<b>25 000</b>	<b>34 704.75</b>	<b>26 841.15</b>
	Nettoergebnis		10 021.30		7 950		7 863.60

## Erfolgsrechnung

Funktionale Gliederung 1.1.2019 bis 31.12.2019

Landiswil		Jahresrechnung 2019		Budget 2019		Jahresrechnung 2018	
		Aufwand	Ertrag	Aufwand	Ertrag	Aufwand	Ertrag
<b>1400</b>	<b>Allgemeines Rechtswesen</b>	<b>29 184.25</b>	<b>19 162.95</b>	<b>32 950</b>	<b>25 000</b>	<b>34 704.75</b>	<b>26 841.15</b>
	Nettoergebnis		10 021.30		7 950		7 863.60
1400.3130.01	Dienstleistungen Dritter	10 919.20		14 000		13 741.80	
1400.3132.01	Honorare externe Berater, Gutachter, Fachexperten etc.	18 265.05		18 950		20 962.95	
1400.4210.01	Gebühren für Amtshandlungen		19 162.95		25 000		26 521.15
1400.4240.01	Benützungsgebühren und Dienstleistungen		0.00		0		320.00
<b>15</b>	<b>Feuerwehr</b>	<b>25 745.05</b>	<b>31 766.70</b>	<b>26 740</b>	<b>32 750</b>	<b>23 558.85</b>	<b>29 865.00</b>
	Nettoergebnis	6 021.65		6 010		6 306.15	
<b>150</b>	<b>Feuerwehr</b>	<b>25 745.05</b>	<b>31 766.70</b>	<b>26 740</b>	<b>32 750</b>	<b>23 558.85</b>	<b>29 865.00</b>
	Nettoergebnis	6 021.65		6 010		6 306.15	
<b>1500</b>	<b>Feuerwehr</b>	<b>762.35</b>	<b>6 784.00</b>	<b>740</b>	<b>6 750</b>	<b>477.85</b>	<b>6 784.00</b>
	Nettoergebnis	6 021.65		6 010		6 306.15	
1500.3010.01	Löhne des Verwaltungs- und Betriebspersonals	497.00		450		255.70	
1500.3050.01	AG-Beiträge AHV, IV, EO, ALV, Verwaltungskosten	29.80		30		34.75	
1500.3053.01	AG-Beiträge an Unfallversicherungen	6.55		10		3.35	
1500.3054.01	AG-Beiträge an Familienausgleichskasse	7.40		10		9.95	
1500.3120.01	Ver- und Entsorgung Liegenschaften Verwaltungsvermögen	35.00		40		35.00	
1500.3134.01	Sachversicherungsprämien	139.60		140		139.10	
1500.3143.01	Unterhalt übrige Tiefbauten	47.00		60		0.00	
1500.4240.01	Benützungsgebühren und Dienstleistungen (Löschgeb.)		3 535.00		3 500		3 535.00
1500.4470.01	Pacht- und Mietzinse Feuerwehrmagazin		3 249.00		3 250		3 249.00
<b>1506</b>	<b>Regionale Feuerwehrorganisation</b>	<b>24 982.70</b>	<b>24 982.70</b>	<b>26 000</b>	<b>26 000</b>	<b>23 081.00</b>	<b>23 081.00</b>
1506.3181.01	Tatsächliche Forderungsverluste	417.00		500		803.90	
1506.3612.01	Entschädigungen an Gemeindeverband	23 070.50		24 000		20 765.10	
1506.3930.01	Interne Verrechnung von Betriebs- und Verwaltungskosten	1 495.20		1 500		1 512.00	
1506.4200.01	Ersatzabgaben		24 982.70		26 000		23 081.00
<b>16</b>	<b>Verteidigung</b>	<b>13 987.45</b>	<b>2 750.00</b>	<b>18 095</b>	<b>4 750</b>	<b>18 452.70</b>	<b>7 300.40</b>
	Nettoergebnis		11 237.45		13 345		11 152.30
<b>161</b>	<b>Militärische Verteidigung</b>	<b>1 741.60</b>		<b>1 825</b>		<b>4 804.85</b>	<b>4 550.40</b>
	Nettoergebnis		1 741.60		1 825		254.45

## Erfolgsrechnung

Funktionale Gliederung 1.1.2019 bis 31.12.2019

Landiswil		Jahresrechnung 2019		Budget 2019		Jahresrechnung 2018	
		Aufwand	Ertrag	Aufwand	Ertrag	Aufwand	Ertrag
<b>1610</b>	<b>Militärische Verteidigung</b>	<b>1 741.60</b>		<b>1 825</b>		<b>4 804.85</b>	<b>4 550.40</b>
	Nettoergebnis		1 741.60		1 825		254.45
1610.3134.01	Sachversicherungsprämien	271.60		275		270.65	
1610.3144.01	Unterhalt Hochbauten, Gebäude	0.00		0		4 534.20	
1610.3300.41	Planmässige Abschreibungen Sachanlagen	1 470.00		1 550		0.00	
1610.4260.01	Rückerstattungen Dritter		0.00		0		4 550.40
<b>162</b>	<b>Zivile Verteidigung</b>	<b>12 245.85</b>	<b>2 750.00</b>	<b>16 270</b>	<b>4 750</b>	<b>13 647.85</b>	<b>2 750.00</b>
	Nettoergebnis		9 495.85		11 520		10 897.85
<b>1620</b>	<b>Zivilschutz</b>	<b>1 596.85</b>	<b>2 750.00</b>	<b>5 070</b>	<b>4 750</b>	<b>1 874.05</b>	<b>2 750.00</b>
	Nettoergebnis	1 153.15			320	875.95	
1620.3120.01	Ver- und Entsorgung Liegenschaften Verwaltungsvermögen	760.65		2 400		853.75	
1620.3130.01	Dienstleistungen Dritter	297.25		300		297.25	
1620.3134.01	Sachversicherungsprämien	212.20		220		0.00	
1620.3144.01	Unterhalt Hochbauten, Gebäude	181.35		2 000		577.65	
1620.3149.01	Unterhalt übrige Sachanlagen (Sirene)	145.40		150		145.40	
1620.4470.01	Pacht- und Mietzinse Liegenschaften VV		200.00		200		200.00
1620.4631.01	Beiträge von Kantonen und Konkordaten		2 550.00		4 550		2 550.00
<b>1626</b>	<b>Regionale Zivilschutzorganisation</b>	<b>10 649.00</b>		<b>11 150</b>		<b>11 773.80</b>	
	Nettoergebnis		10 649.00		11 150		11 773.80
1626.3612.01	Entschädigungen an Gemeinden (ZSO Worb)	9 360.00		9 500		9 405.00	
1626.3632.01	Beiträge an Gemeindeverband (RKZ)	1 289.00		1 650		2 368.80	
<b>1627</b>	<b>Regionaler Führungsstab</b>			<b>50</b>			
	Nettoergebnis				50		
1627.3170.01	Reisekosten und Spesen	0.00		50		0.00	
<b>2</b>	<b>Bildung</b>	<b>776 291.60</b>	<b>234 690.45</b>	<b>797 480</b>	<b>227 210</b>	<b>777 540.65</b>	<b>236 990.85</b>
	Nettoergebnis		541 601.15		570 270		540 549.80
<b>21</b>	<b>Obligatorische Schule</b>	<b>776 291.60</b>	<b>234 690.45</b>	<b>797 480</b>	<b>227 210</b>	<b>777 540.65</b>	<b>236 990.85</b>
	Nettoergebnis		541 601.15		570 270		540 549.80
<b>211</b>	<b>Eingangsstufe</b>	<b>90 766.40</b>	<b>23 172.50</b>	<b>86 200</b>	<b>24 800</b>	<b>93 759.00</b>	<b>33 823.50</b>
	Nettoergebnis		67 593.90		61 400		59 935.50

## Erfolgsrechnung

Funktionale Gliederung 1.1.2019 bis 31.12.2019

Landiswil		Jahresrechnung 2019		Budget 2019		Jahresrechnung 2018	
		Aufwand	Ertrag	Aufwand	Ertrag	Aufwand	Ertrag
<b>2110</b>	<b>Kindergarten</b>	<b>90 766.40</b>	<b>23 172.50</b>	<b>86 200</b>	<b>24 800</b>	<b>93 759.00</b>	<b>33 823.50</b>
	Nettoergebnis		67 593.90		61 400		59 935.50
2110.3612.01	Entschädigungen an Gemeinden und Gemeindeverbände	90 766.40		86 200		93 759.00	
2110.4611.01	Entschädigungen von Kantonen (Schülerbeiträge)		23 172.50		24 800		33 823.50
<b>212</b>	<b>Primarstufe</b>	<b>261 339.90</b>	<b>93 647.50</b>	<b>288 600</b>	<b>88 700</b>	<b>246 754.45</b>	<b>86 990.70</b>
	Nettoergebnis		167 692.40		199 900		159 763.75
<b>2120</b>	<b>Primarstufe</b>	<b>261 339.90</b>	<b>93 647.50</b>	<b>288 600</b>	<b>88 700</b>	<b>246 754.45</b>	<b>86 990.70</b>
	Nettoergebnis		167 692.40		199 900		159 763.75
2120.3612.01	Entschädigungen an Gemeinden und Gemeindeverbände	261 339.90		288 600		246 754.45	
2120.4611.01	Entschädigungen von Kantonen und Konkordaten		93 647.50		88 700		86 990.70
<b>213</b>	<b>Oberstufe</b>	<b>185 998.00</b>	<b>50 578.00</b>	<b>184 300</b>	<b>50 200</b>	<b>190 781.75</b>	<b>46 239.80</b>
	Nettoergebnis		135 420.00		134 100		144 541.95
<b>2130</b>	<b>Sekundarstufe I</b>	<b>185 998.00</b>	<b>50 578.00</b>	<b>184 300</b>	<b>50 200</b>	<b>190 781.75</b>	<b>46 239.80</b>
	Nettoergebnis		135 420.00		134 100		144 541.95
2130.3612.01	Entschädigungen an Gemeinden und Gemeindeverbände	185 998.00		184 300		190 781.75	
2130.4611.01	Entschädigungen von Kantonen und Konkordaten		50 578.00		50 200		46 239.80
<b>214</b>	<b>Musikschulen</b>	<b>162.70</b>		<b>1 000</b>			
	Nettoergebnis		162.70		1 000		
<b>2140</b>	<b>Musikschulen</b>	<b>162.70</b>		<b>1 000</b>			
	Nettoergebnis		162.70		1 000		
2140.3634.01	Beiträge an öffentliche Unternehmungen	162.70		1 000		0.00	
<b>217</b>	<b>Schulliegenschaften</b>	<b>201 514.15</b>	<b>50 010.45</b>	<b>194 880</b>	<b>48 510</b>	<b>211 059.90</b>	<b>51 923.85</b>
	Nettoergebnis		151 503.70		146 370		159 136.05
<b>2170</b>	<b>Schulliegenschaften</b>	<b>111 712.75</b>	<b>27 251.35</b>	<b>111 240</b>	<b>27 250</b>	<b>128 005.95</b>	<b>29 341.55</b>
	Nettoergebnis		84 461.40		83 990		98 664.40
2170.3010.01	Löhne des Verwaltungs- und Betriebspersonals	59 770.10		60 000		60 055.25	
2170.3050.01	AG-Beiträge AHV, IV, EO, ALV, Verwaltungskosten	3 619.85		3 840		3 709.15	
2170.3052.01	AG-Beiträge an Pensionskassen	3 522.70		4 080		3 631.85	
2170.3053.01	AG-Beiträge an Unfallversicherungen	382.30		450		442.40	
2170.3054.01	AG-Beiträge an Familienausgleichskasse	940.45		1 080		1 034.75	
2170.3055.01	AG-Beiträge an Krankentaggeldversicherungen	175.10		190		157.20	
2170.3090.01	Aus- und Weiterbildung des Personals	100.00		350		0.00	
2170.3101.01	Betriebs-, Verbrauchsmaterial	2 014.80		2 500		2 130.25	

## Erfolgsrechnung

Funktionale Gliederung 1.1.2019 bis 31.12.2019

Landiswil	Jahresrechnung 2019		Budget 2019		Jahresrechnung 2018	
	Aufwand	Ertrag	Aufwand	Ertrag	Aufwand	Ertrag
2170.3111.01	Maschinen, Geräte und Fahrzeuge	1 898.30		200		0.00
2170.3120.01	Ver- und Entsorgung Liegenschaften Verwaltungsvermögen	20 244.20		16 500		21 211.20
2170.3130.01	Dienstleistungen Dritter	85.00		450		481.40
2170.3134.01	Sachversicherungsprämien	1 896.30		1 900		1 889.60
2170.3144.01	Unterhalt Hochbauten, Gebäude	12 042.30		14 400		29 198.70
2170.3151.01	Unterhalt Apparate, Maschinen, Geräte, Fahrzeuge, Werkzeuge	1 539.60		2 100		582.45
2170.3300.41	Planmässige Abschreibungen Hochbauten VV	3 481.75		3 200		3 481.75
2170.4260.01	Rückerstattungen Dritter		2 451.35		2 400	6 931.55
2170.4470.01	Pacht- und Mietzinse Liegenschaften VV		24 740.00		24 700	22 290.00
2170.4472.01	Vergütung für Benützungen		60.00		150	120.00
<b>2171</b>	<b>Mehrzweckgebäude</b>	<b>89 801.40</b>	<b>22 759.10</b>	<b>83 640</b>	<b>21 260</b>	<b>22 582.30</b>
	Nettoergebnis		67 042.30		62 380	60 471.65
2171.3010.01	Löhne des Verwaltungs- und Betriebspersonals	48 358.90		42 000		46 313.50
2171.3050.01	AG-Beiträge AHV, IV, EO, ALV, Verwaltungskosten	2 832.10		2 500		2 751.05
2171.3052.01	AG-Beiträge an Pensionskassen	3 234.60		3 250		3 196.20
2171.3053.01	AG-Beiträge an Unfallversicherungen	335.65		300		369.30
2171.3054.01	AG-Beiträge an Familienausgleichskasse	663.90		700		774.90
2171.3055.01	AG-Beiträge an Krankentaggeldversicherungen	157.40		130		131.20
2171.3090.01	Aus- und Weiterbildung des Personals	100.00		150		0.00
2171.3101.01	Betriebs-, Verbrauchsmaterial	3 846.70		5 000		2 636.40
2171.3111.01	Maschinen, Geräte und Fahrzeuge	754.70		500		473.60
2171.3120.01	Ver- und Entsorgung Liegenschaften Verwaltungsvermögen	18 556.90		18 400		19 387.00
2171.3130.01	Dienstleistungen Dritter	26.75		100		80.95
2171.3134.01	Sachversicherungsprämien	2 211.45		2 200		2 203.70
2171.3144.01	Unterhalt Hochbauten, Gebäude	4 807.75		5 000		1 927.95
2171.3151.01	Unterhalt Apparate, Maschinen, Geräte, Fahrzeuge, Werkzeuge	1 713.80		1 200		607.40
2171.3160.01	Miete und Pacht Liegenschaften	399.60		400		399.60
2171.3300.41	Planmässige Abschreibungen Hochbauten VV	1 801.20		1 810		1 801.20
2171.4260.01	Rückerstattungen Dritter		314.00		260	216.00
2171.4472.01	Vergütung für Benützungen Liegenschaften VV		22 445.10		21 000	22 366.30
<b>219</b>	<b>Obligatorische Schule</b>	<b>36 510.45</b>	<b>17 282.00</b>	<b>42 500</b>	<b>15 000</b>	<b>35 185.55</b>
	Nettoergebnis		19 228.45		27 500	17 172.55
<b>2195</b>	<b>Schülertransporte</b>	<b>36 510.45</b>	<b>17 282.00</b>	<b>42 500</b>	<b>15 000</b>	<b>35 185.55</b>
	Nettoergebnis		19 228.45		27 500	17 172.55
2195.3132.01	Honorare Schülertransport	36 510.45		42 500		35 185.55
2195.4631.01	Beiträge von Kantonen und Konkordaten		17 282.00		15 000	18 013.00

Datum: 04.05.2020

Rechnung 2019

Seite 69

## Erfolgsrechnung

Funktionale Gliederung 1.1.2019 bis 31.12.2019

Landiswil		Jahresrechnung 2019		Budget 2019		Jahresrechnung 2018	
		Aufwand	Ertrag	Aufwand	Ertrag	Aufwand	Ertrag
<b>3</b>	<b>Kultur, Sport und Freizeit, Kirche</b>	<b>5 139.45</b>	<b>1 937.50</b>	<b>6 200</b>	<b>2 900</b>	<b>5 863.10</b>	<b>1 942.00</b>
	Nettoergebnis		3 201.95		3 300		3 921.10
<b>32</b>	<b>Kultur, übrige</b>	<b>5 139.45</b>	<b>1 000.00</b>	<b>6 200</b>	<b>1 500</b>	<b>5 863.10</b>	<b>1 000.00</b>
	Nettoergebnis		4 139.45		4 700		4 863.10
<b>329</b>	<b>Kultur</b>	<b>5 139.45</b>	<b>1 000.00</b>	<b>6 200</b>	<b>1 500</b>	<b>5 863.10</b>	<b>1 000.00</b>
	Nettoergebnis		4 139.45		4 700		4 863.10
<b>3290</b>	<b>Übrige Kultur</b>	<b>5 139.45</b>	<b>1 000.00</b>	<b>6 200</b>	<b>1 500</b>	<b>5 863.10</b>	<b>1 000.00</b>
	Nettoergebnis		4 139.45		4 700		4 863.10
3290.3130.01	Dienstleistungen Dritter (Bundes-, Jungbürgerfeier)	958.45		2 000		1 682.10	
3290.3635.01	Beiträge kant. Kulturgesetzgebung	4 181.00		4 200		4 181.00	
3290.4260.01	Rückerstattungen Dritter		1 000.00		1 500		1 000.00
<b>33</b>	<b>Medien</b>		<b>937.50</b>		<b>1 400</b>		<b>942.00</b>
	Nettoergebnis	937.50		1 400		942.00	
<b>332</b>	<b>Massenmedien</b>		<b>937.50</b>		<b>1 400</b>		<b>942.00</b>
	Nettoergebnis	937.50		1 400		942.00	
<b>3320</b>	<b>Massenmedien</b>		<b>937.50</b>		<b>1 400</b>		<b>942.00</b>
	Nettoergebnis	937.50		1 400		942.00	
3320.4614.01	Entschädigung Anzeiger		937.50		1 400		942.00
<b>4</b>	<b>Gesundheit</b>	<b>2 791.30</b>		<b>3 100</b>		<b>2 287.90</b>	
	Nettoergebnis		2 791.30		3 100		2 287.90
<b>42</b>	<b>Ambulante Krankenpflege</b>	<b>512.50</b>		<b>550</b>		<b>513.50</b>	
	Nettoergebnis		512.50		550		513.50
<b>421</b>	<b>Ambulante Krankenpflege</b>	<b>512.50</b>		<b>550</b>		<b>513.50</b>	
	Nettoergebnis		512.50		550		513.50
<b>4210</b>	<b>Ambulante Krankenpflege</b>	<b>512.50</b>		<b>550</b>		<b>513.50</b>	
	Nettoergebnis		512.50		550		513.50
4210.3636.01	Beiträge an private Organisationen	512.50		550		513.50	
<b>43</b>	<b>Gesundheit</b>	<b>2 278.80</b>		<b>2 550</b>		<b>1 774.40</b>	
	Nettoergebnis		2 278.80		2 550		1 774.40

## Erfolgsrechnung

Funktionale Gliederung 1.1.2019 bis 31.12.2019

Landiswil	Jahresrechnung 2019		Budget 2019		Jahresrechnung 2018	
	Aufwand	Ertrag	Aufwand	Ertrag	Aufwand	Ertrag
<b>433</b>	<b>Schulgesundheitsdienst</b>	<b>2 278.80</b>		<b>2 550</b>		<b>1 774.40</b>
	Nettoergebnis		2 278.80		2 550	1 774.40
<b>4330</b>	<b>Schulgesundheitsdienst</b>	<b>545.00</b>		<b>1 000</b>		<b>441.60</b>
	Nettoergebnis		545.00		1 000	441.60
4330.3136.01	Honorare Schularzt	545.00		1 000		441.60
<b>4331</b>	<b>Schulzahnpflege</b>	<b>1 733.80</b>		<b>1 550</b>		<b>1 332.80</b>
	Nettoergebnis		1 733.80		1 550	1 332.80
4331.3109.01	Übriger Material- und Warenaufwand	0.00		50		0.00
4331.3136.01	Honorare Schulzahnarzt	1 733.80		1 500		1 332.80
<b>5</b>	<b>Soziale Sicherheit</b>	<b>497 151.65</b>		<b>518 800</b>		<b>497 775.35</b>
	Nettoergebnis		497 151.65		518 800	497 775.35
<b>53</b>	<b>Alter + Hinterlassene</b>	<b>172 118.00</b>		<b>177 100</b>		<b>170 342.00</b>
	Nettoergebnis		172 118.00		177 100	170 342.00
<b>531</b>	<b>Alters- und Hinterlassenenversicherung AHV</b>	<b>32 700.00</b>		<b>32 700</b>		<b>32 700.00</b>
	Nettoergebnis		32 700.00		32 700	32 700.00
<b>5310</b>	<b>Alters- und Hinterlassenenversicherung AHV</b>	<b>32 700.00</b>		<b>32 700</b>		<b>32 700.00</b>
	Nettoergebnis		32 700.00		32 700	32 700.00
5310.3612.01	Entschädigungen an Gemeinden (Führung AHV-Zweigstelle)	32 700.00		32 700		32 700.00
<b>532</b>	<b>Ergänzungsleistungen AHV / IV</b>	<b>139 418.00</b>		<b>144 400</b>		<b>137 642.00</b>
	Nettoergebnis		139 418.00		144 400	137 642.00
<b>5320</b>	<b>Ergänzungsleistungen AHV / IV</b>	<b>139 418.00</b>		<b>144 400</b>		<b>137 642.00</b>
	Nettoergebnis		139 418.00		144 400	137 642.00
5320.3631.01	Beiträge an Kantone (Lastenverteilung)	139 418.00		144 400		137 642.00
<b>54</b>	<b>Familie und Jugend</b>	<b>8 566.35</b>		<b>8 000</b>		<b>5 686.20</b>
	Nettoergebnis		8 566.35		8 000	5 686.20
<b>541</b>	<b>Familienzulagen</b>	<b>3 737.00</b>		<b>2 500</b>		<b>2 691.00</b>
	Nettoergebnis		3 737.00		2 500	2 691.00
<b>5410</b>	<b>Familienzulagen</b>	<b>3 737.00</b>		<b>2 500</b>		<b>2 691.00</b>
	Nettoergebnis		3 737.00		2 500	2 691.00
5410.3631.01	Beiträge an Kantone (Lastenverteilung)	3 737.00		2 500		2 691.00

## Erfolgsrechnung

Funktionale Gliederung 1.1.2019 bis 31.12.2019

Landiswil		Jahresrechnung 2019		Budget 2019		Jahresrechnung 2018	
		Aufwand	Ertrag	Aufwand	Ertrag	Aufwand	Ertrag
<b>544</b>	<b>Jugendschutz</b>	<b>4 082.00</b>		<b>4 100</b>		<b>2 995.20</b>	
	Nettoergebnis		4 082.00		4 100		2 995.20
<b>5444</b>	<b>Offene Kinder- und Jugendarbeit</b>	<b>4 082.00</b>		<b>4 100</b>		<b>2 995.20</b>	
	Nettoergebnis		4 082.00		4 100		2 995.20
5444.3612.01	Entschädigungen an Gemeinden	4 082.00		4 100		2 995.20	
<b>545</b>	<b>Leistungen an Familien</b>	<b>747.35</b>		<b>1 400</b>			
	Nettoergebnis		747.35		1 400		
<b>5458</b>	<b>Tageselternverein</b>	<b>747.35</b>		<b>1 400</b>			
	Nettoergebnis		747.35		1 400		
5458.3636.01	Beiträge an private Organisationen ohne Erwerbszweck (Tageselternv.)	747.35		1 400		0.00	
<b>57</b>	<b>Sozialhilfe und Asylwesen</b>	<b>316 467.30</b>		<b>333 700</b>		<b>321 747.15</b>	
	Nettoergebnis		316 467.30		333 700		321 747.15
<b>579</b>	<b>Sozialhilfe</b>	<b>316 467.30</b>		<b>333 700</b>		<b>321 747.15</b>	
	Nettoergebnis		316 467.30		333 700		321 747.15
<b>5796</b>	<b>Regionaler Sozialdienst</b>	<b>3 414.00</b>		<b>5 000</b>		<b>- 610.00</b>	
	Nettoergebnis		3 414.00		5 000	610.00	
5796.3612.01	Entschädigungen an Gemeinden	3 414.00		5 000		- 610.00	
<b>5799</b>	<b>Lastenausgleich Sozialhilfe</b>	<b>313 053.30</b>		<b>328 700</b>		<b>322 357.15</b>	
	Nettoergebnis		313 053.30		328 700		322 357.15
5799.3611.01	Entschädigungen an Kantone	313 053.30		328 700		322 357.15	
<b>6</b>	<b>Verkehr und Nachrichtenübermittlung</b>	<b>197 985.85</b>	<b>8 163.90</b>	<b>189 480</b>	<b>4 500</b>	<b>183 547.45</b>	<b>3 815.55</b>
	Nettoergebnis		189 821.95		184 980		179 731.90
<b>61</b>	<b>Strassenverkehr</b>	<b>161 440.75</b>	<b>8 163.90</b>	<b>149 280</b>	<b>4 500</b>	<b>141 898.95</b>	<b>3 815.55</b>
	Nettoergebnis		153 276.85		144 780		138 083.40
<b>615</b>	<b>Gemeindestrassen</b>	<b>161 440.75</b>	<b>8 163.90</b>	<b>149 280</b>	<b>4 500</b>	<b>141 898.95</b>	<b>3 815.55</b>
	Nettoergebnis		153 276.85		144 780		138 083.40



## Erfolgsrechnung

Funktionale Gliederung 1.1.2019 bis 31.12.2019

Landiswil		Jahresrechnung 2019		Budget 2019		Jahresrechnung 2018	
		Aufwand	Ertrag	Aufwand	Ertrag	Aufwand	Ertrag
<b>6150</b>	<b>Gemeindestrassen</b>	<b>161 440.75</b>	<b>8 163.90</b>	<b>149 280</b>	<b>4 500</b>	<b>141 898.95</b>	<b>3 815.55</b>
	Nettoergebnis		153 276.85		144 780		138 083.40
6150.3010.01	Löhne des Verwaltungs- und Betriebspersonals	41 048.75		38 000		42 227.50	
6150.3010.09	Taggelder, EO-Entschädigungen	- 421.20		0		0.00	
6150.3050.01	AG-Beiträge AHV, IV, EO, ALV, Verwaltungskosten	2 262.35		2 300		2 312.95	
6150.3053.01	AG-Beiträge an Unfallversicherungen	535.90		500		550.25	
6150.3054.01	AG-Beiträge an Familienausgleichskasse	562.15		620		651.35	
6150.3090.01	Aus- und Weiterbildung des Personals	550.00		0		0.00	
6150.3101.01	Betriebs-, Verbrauchsmaterial	404.85		570		789.80	
6150.3111.01	Maschinen, Geräte und Fahrzeuge	1 577.10		2 000		2 422.50	
6150.3120.01	Ver- und Entsorgung (Strassenbeleuchtung und Magazin)	978.25		1 600		828.00	
6150.3132.01	Honorare externe Berater, Gutachter, Fachexperten etc.	4 028.80		3 500		6 547.50	
6150.3134.01	Sachversicherungsprämien	483.45		250		17.90	
6150.3137.01	Steuern und Abgaben	53.75		60		112.35	
6150.3141.01	Unterhalt Strassen / Verkehrswege	36 240.05		15 000		28 966.45	
6150.3151.01	Unterhalt Apparate, Maschinen, Geräte, Fahrzeuge, Werkzeuge	4 027.50		4 000		1 688.80	
6150.3159.01	Unterhalt übrige mobile Anlagen (Strassenleuchten)	1 448.05		1 500		1 448.05	
6150.3160.01	Miete Salzlager	1 860.00		1 860		1 860.00	
6150.3161.01	Benützungskosten (Maschinen)	12 788.45		14 000		13 029.65	
6150.3161.02	Mieten, Benützungskosten (Ausweichstellen)	100.00		200		100.00	
6150.3161.03	Schneeräumung, Maschinenkosten, Salz	37 512.10		45 000		26 544.85	
6150.3199.01	Übriger Betriebsaufwand	565.40		200		160.00	
6150.3300.11	Planmässige Abschreibungen Strassen / Verkehrswege VV	11 429.80		18 120		8 235.80	
6150.3300.61	Planmässige Abschreibungen Mobilien VV	3 405.25		0		3 405.25	
6150.4240.01	Benützungsgebühren und Dienstleistungen		6 189.30		3 000		2 207.85
6150.4250.01	Verkäufe		0.00		0		400.00
6150.4310.01	Aktivierbare Eigenleistungen auf Sachanlagen		98.25		0		408.50
6150.4631.01	Beiträge von Kantonen		379.00		1 000		342.00
6150.4910.01	Interne Verrechnung von Dienstleistungen		1 497.35		500		457.20
<b>62</b>	<b>Öffentlicher Verkehr</b>	<b>36 545.10</b>		<b>40 200</b>		<b>41 648.50</b>	
	Nettoergebnis		36 545.10		40 200		41 648.50
<b>629</b>	<b>Öffentlicher Verkehr</b>	<b>36 545.10</b>		<b>40 200</b>		<b>41 648.50</b>	
	Nettoergebnis		36 545.10		40 200		41 648.50

## Erfolgsrechnung

Funktionale Gliederung 1.1.2019 bis 31.12.2019

Landiswil		Jahresrechnung 2019		Budget 2019		Jahresrechnung 2018	
		Aufwand	Ertrag	Aufwand	Ertrag	Aufwand	Ertrag
<b>6290</b>	<b>Öffentlicher Verkehr</b>	<b>559.10</b>		<b>1 200</b>		<b>1 136.50</b>	
	Nettoergebnis		559.10		1 200		1 136.50
6290.3130.01	Dienstleistungen Dritter (SBB Tageskarten)	559.10		1 200		1 136.50	
<b>6291</b>	<b>Gemeindeanteil Öffentlicher Verkehr</b>	<b>35 986.00</b>		<b>39 000</b>		<b>40 512.00</b>	
	Nettoergebnis		35 986.00		39 000		40 512.00
6291.3631.01	Beiträge an Kantone und Konkordate	35 986.00		39 000		40 512.00	
<b>7</b>	<b>Umweltschutz und Raumordnung</b>	<b>359 685.65</b>	<b>336 432.35</b>	<b>325 980</b>	<b>305 460</b>	<b>350 044.05</b>	<b>301 907.55</b>
	Nettoergebnis		23 253.30		20 520		48 136.50
<b>71</b>	<b>Wasserversorgung</b>	<b>96 601.15</b>	<b>96 601.15</b>	<b>74 350</b>	<b>74 350</b>	<b>96 837.60</b>	<b>96 837.60</b>
	Nettoergebnis						
<b>710</b>	<b>Wasserversorgung</b>	<b>96 601.15</b>	<b>96 601.15</b>	<b>74 350</b>	<b>74 350</b>	<b>96 837.60</b>	<b>96 837.60</b>
	Nettoergebnis						
<b>7101</b>	<b>Wasserversorgung [Gemeindebetrieb]</b>	<b>96 601.15</b>	<b>96 601.15</b>	<b>74 350</b>	<b>74 350</b>	<b>96 837.60</b>	<b>96 837.60</b>
7101.3010.01	Löhne des Verwaltungs- und Betriebspersonals	2 012.10		2 100		2 046.95	
7101.3050.01	AG-Beiträge AHV, IV, EO, ALV, Verwaltungskosten	59.65		70		61.30	
7101.3053.01	AG-Beiträge an Unfallversicherungen	14.25		30		26.90	
7101.3054.01	AG-Beiträge an Familienausgleichskasse	14.80		20		17.30	
7101.3105.01	Wassergebühren ausw. Gemeinden	493.20		500		510.15	
7101.3132.01	Honorare externe Berater, Gutachter, Fachexperten etc.	2 168.65		2 670		452.95	
7101.3143.01	Unterhalt übrige Tiefbauten	13 674.95		500		11 817.45	
7101.3170.01	Reisekosten und Spesen	111.30		100		342.60	
7101.3300.21	Planmässige Abschreibungen Wasserbau VV	264.05		290		264.05	
7101.3510.11	Einlagen in Spezialfinanzierungen Werterhalt	14 170.00		23 070		10 910.00	
7101.3510.51	Einlagen in Spezialfinanzierungen (Anschl.geb. WE)	8 900.00		0		12 160.00	
7101.3612.01	Entschädigungen (interne Verrg.)	5 000.00		5 000		5 000.00	
7101.3632.01	Beiträge an Gemeinden und Gemeindeverbände (WALL)	43 424.15		40 000		34 326.45	
7101.4240.01	Benützungsgebühren (Grundgebühren WA)		43 390.30		21 000		43 237.30
7101.4240.02	Benützungsgebühren (Verbrauchsgeb. WA)		31 621.80		27 000		27 162.80
7101.4240.51	Anschlussgebühren		8 900.00		0		12 160.00
7101.4240.52	Löschgebühren		- 24.00		22 000		2 405.20
7101.4409.01	Übrige Zinsen von Finanzvermögen		143.00		680		680.00
7101.4510.01	Entnahmen aus Spezialfinanzierungen des EK		12 570.05		290		11 192.30
7101.9010.01	Abschluss Spezialfinanzierungen, Ertragsüberschuss	6 294.05	0.00	0	0	18 901.50	0.00
7101.9011.01	Abschluss Spezialfinanzierungen, Aufwandüberschuss	0.00	0.00	0	3 380	0.00	0.00

## Erfolgsrechnung

Funktionale Gliederung 1.1.2019 bis 31.12.2019

Landiswil		Jahresrechnung 2019		Budget 2019		Jahresrechnung 2018	
		Aufwand	Ertrag	Aufwand	Ertrag	Aufwand	Ertrag
<b>72</b>	<b>Abwasserentsorgung</b>	<b>113 197.45</b>	<b>113 197.45</b>	<b>111 330</b>	<b>111 330</b>	<b>94 343.35</b>	<b>94 343.35</b>
	Nettoergebnis						
<b>720</b>	<b>Abwasserentsorgung</b>	<b>113 197.45</b>	<b>113 197.45</b>	<b>111 330</b>	<b>111 330</b>	<b>94 343.35</b>	<b>94 343.35</b>
	Nettoergebnis						
<b>7201</b>	<b>Abwasserentsorgung [Gemeindebetrieb]</b>	<b>113 197.45</b>	<b>113 197.45</b>	<b>111 330</b>	<b>111 330</b>	<b>94 343.35</b>	<b>94 343.35</b>
7201.3010.01	Löhne des Verwaltungs- und Betriebspersonals	949.60		1 100		1 100.10	
7201.3053.01	AG-Beiträge an Unfallversicherungen	1.85		20		14.50	
7201.3120.01	Ver- und Entsorgung (Energie Pumpwerk)	122.00		150		128.80	
7201.3132.01	Honorare externe Berater, Gutachter, Fachexperten etc.	2 004.90		2 670		0.00	
7201.3137.01	Steuern und Abgaben	0.00		0		1 585.70	
7201.3143.01	Unterhalt übrige Tiefbauten	375.00		420		675.50	
7201.3143.02	Unterhalt/Investition ARA m. Emmental	5 371.90		0		0.00	
7201.3170.01	Reisekosten und Spesen	0.00		0		345.00	
7201.3300.31	Planmässige Abschreibungen übrige Tiefbauten VV	0.00		8 650		0.00	
7201.3500.11	Einlagen in Spezialfinanzierungen FK	16 290.20		16 200		16 290.20	
7201.3510.12	Einlagen in Spezialfinanzierungen EK (SF WE)	10 509.00		38 400		28 503.00	
7201.3510.51	Einlagen in Spezialfinanzierungen EK	27 869.00		0		9 875.00	
7201.3612.01	Entschädigungen (interne Verrg.)	5 000.00		5 000		5 000.00	
7201.3632.01	Beiträge an Gemeinden und Gemeindeverbände (ARA m. E.)	31 121.35		35 400		30 825.55	
7201.3660.21	Planmässige Abschreibungen Investitionsbeiträge an Gemeinden und Gemeindeverbände	1 895.80		3 320		0.00	
7201.4240.01	Benützungsgebühren (Grundgeb.)		40 254.50		39 000		40 445.90
7201.4240.02	Benützungsgebühren (Verbrauchsgeb.)		37 611.90		39 000		39 028.60
7201.4240.51	Anschlussgebühren		27 869.35		0		9 875.00
7201.4409.01	Übrige Zinsen von Finanzvermögen		194.00		940		933.00
7201.4500.01	Entnahmen aus Spezialfinanzierungen des FK		7 267.70		0		0.00
7201.4510.01	Entnahmen aus Spezialfinanzierungen WE		0.00		11 970		675.50
7201.9010.01	Abschluss Spezialfinanzierungen, Ertragsüberschuss	11 686.85	0.00	0	0	0.00	0.00
7201.9011.01	Abschluss Spezialfinanzierungen, Aufwandüberschuss	0.00	0.00	0	20 420	0.00	3 385.35
<b>73</b>	<b>Abfall</b>	<b>67 532.75</b>	<b>65 274.65</b>	<b>64 180</b>	<b>63 280</b>	<b>61 256.20</b>	<b>60 861.60</b>
	Nettoergebnis		2 258.10		900		394.60
<b>730</b>	<b>Abfall</b>	<b>67 532.75</b>	<b>65 274.65</b>	<b>64 180</b>	<b>63 280</b>	<b>61 256.20</b>	<b>60 861.60</b>
	Nettoergebnis		2 258.10		900		394.60

## Erfolgsrechnung

Funktionale Gliederung 1.1.2019 bis 31.12.2019

Landiswil		Jahresrechnung 2019		Budget 2019		Jahresrechnung 2018	
		Aufwand	Ertrag	Aufwand	Ertrag	Aufwand	Ertrag
<b>7300</b>	<b>Tierkörperbeseitigung</b>	<b>12 562.45</b>	<b>10 304.35</b>	<b>10 500</b>	<b>9 600</b>	<b>9 854.45</b>	<b>9 459.85</b>
	Nettoergebnis		2 258.10		900		394.60
7300.3612.01	Entschädigungen an Gemeinden und Gemeindeverbände	12 562.45		10 500		9 854.45	
7300.4240.01	Benützungsgebühren und Dienstleistungen		6 116.85		6 100		6 175.05
7300.4900.01	Interne Verrechnung von Material- und Warenbezügen		4 187.50		3 500		3 284.80
<b>7301</b>	<b>Abfall [Gemeindebetrieb]</b>	<b>54 970.30</b>	<b>54 970.30</b>	<b>53 680</b>	<b>53 680</b>	<b>51 401.75</b>	<b>51 401.75</b>
7301.3010.01	Löhne des Verwaltungs- und Betriebspersonals	1 493.95		3 000		2 926.65	
7301.3050.01	AG-Beiträge AHV, IV, EO, ALV, Verwaltungskosten	28.30		190		0.00	
7301.3053.01	AG-Beiträge an Unfallversicherungen	7.35		40		38.50	
7301.3054.01	AG-Beiträge an Familienausgleichskasse	3.65		50		0.00	
7301.3130.01	Dienstleistungen Dritter (Abfuhrkosten)	29 786.42		27 500		25 318.46	
7301.3130.02	Dienstleistungen Dritter (Deponie AVAG)	12 167.95		14 000		13 989.00	
7301.3160.01	Miete Containerstandorte	400.00		400		400.00	
7301.3612.01	Entschädigungen (interne Verrg.)	5 000.00		5 000		5 000.00	
7301.3900.01	Interne Verrechnung von Material- und Warenbezügen	4 187.50		3 500		3 284.80	
7301.3910.01	Interne Verrechnung von Dienstleistungen	245.00		0		0.00	
7301.4240.01	Benützungsgebühren (Grundgeb. + Sperrgut)		33 441.40		26 500		30 014.40
7301.4240.02	Gebührenanteil AVAG		19 256.30		18 000		18 889.70
7301.4260.01	Rückerstattungen Dritter		2 259.60		2 200		2 433.65
7301.4409.01	Übrige Zinsen von Finanzvermögen		13.00		70		64.00
7301.9010.01	Abschluss Spezialfinanzierungen, Ertragsüberschuss	1 650.18	0.00	0	0	444.34	0.00
7301.9011.01	Abschluss Spezialfinanzierungen, Aufwandüberschuss	0.00	0.00	0	6 910	0.00	0.00
<b>74</b>	<b>Verbauungen</b>	<b>9 159.90</b>	<b>2 739.30</b>	<b>14 440</b>	<b>2 500</b>	<b>14 628.60</b>	
	Nettoergebnis		6 420.60		11 940		14 628.60
<b>741</b>	<b>Gewässerverbauungen</b>	<b>9 159.90</b>	<b>2 739.30</b>	<b>12 640</b>	<b>2 500</b>	<b>14 628.60</b>	
	Nettoergebnis		6 420.60		10 140		14 628.60
<b>7410</b>	<b>Gewässerverbauungen</b>	<b>9 159.90</b>	<b>2 739.30</b>	<b>12 640</b>	<b>2 500</b>	<b>14 628.60</b>	
	Nettoergebnis		6 420.60		10 140		14 628.60
7410.3010.01	Löhne des Verwaltungs- und Betriebspersonals	1 667.85		6 000		2 708.25	
7410.3050.01	AG-Beiträge AHV, IV, EO, ALV, Verwaltungskosten	107.40		200		136.45	
7410.3053.01	AG-Beiträge an Unfallversicherungen	21.95		80		35.60	
7410.3054.01	AG-Beiträge an Familienausgleichskasse	26.70		60		38.40	
7410.3142.01	Unterhalt Wasserbau	7 336.00		5 000		7 961.40	
7410.3161.01	Mieten, Benützungskosten Maschinen, Fz	0.00		1 300		3 748.50	
7410.4631.01	Beiträge von Kantonen und Konkordaten		2 739.30		2 500		0.00

## Erfolgsrechnung

Funktionale Gliederung 1.1.2019 bis 31.12.2019

Landiswil	Jahresrechnung 2019		Budget 2019		Jahresrechnung 2018	
	Aufwand	Ertrag	Aufwand	Ertrag	Aufwand	Ertrag
<b>745</b>	<b>Naturgefahren</b>		<b>1 800</b>			
	Nettoergebnis			1 800		
<b>7450</b>	<b>Naturgefahren</b>		<b>1 800</b>			
	Nettoergebnis			1 800		
7450.3634.01	Beiträge an öffentliche Unternehmungen (Einsatzkostenvers.)	0.00	1 800		0.00	
<b>77</b>	<b>Übriger Umweltschutz</b>	<b>18 912.75</b>	<b>14 232.00</b>	<b>16 830</b>	<b>14 000</b>	<b>11 729.00</b>
	Nettoergebnis		4 680.75		2 830	7 013.70
<b>771</b>	<b>Friedhof und Bestattung</b>	<b>16 332.40</b>	<b>7 092.00</b>	<b>14 630</b>	<b>6 500</b>	<b>4 109.00</b>
	Nettoergebnis		9 240.40		8 130	12 566.80
<b>7710</b>	<b>Friedhof und Bestattung allgemein</b>	<b>16 332.40</b>	<b>7 092.00</b>	<b>14 630</b>	<b>6 500</b>	<b>4 109.00</b>
	Nettoergebnis		9 240.40		8 130	12 566.80
7710.3010.01	Löhne des Verwaltungs- und Betriebspersonals	5 707.65		5 000		7 774.55
7710.3050.01	AG-Beiträge AHV, IV, EO, ALV, Verwaltungskosten	326.60		290		337.45
7710.3053.01	AG-Beiträge an Unfallversicherungen	11.75		10		22.15
7710.3054.01	AG-Beiträge an Familienausgleichskasse	81.20		80		95.10
7710.3101.01	Betriebs-, Verbrauchsmaterial	299.80		200		0.00
7710.3119.01	Übrige nicht aktivierbare Anlagen	1 555.00		1 500		60.00
7710.3120.01	Ver- und Entsorgung Liegenschaften Verwaltungsvermögen	1 093.75		1 500		1 281.35
7710.3134.01	Sachversicherungsprämien	45.50		50		45.35
7710.3140.01	Unterhalt an Grundstücken (Friedhof)	6 211.15		4 500		5 814.85
7710.3144.01	Unterhalt Hochbauten, Gebäude	0.00		500		245.00
7710.3910.01	Interne Verrechnung von Dienstleistungen	1 000.00		1 000		1 000.00
7710.4240.01	Benützungsgebühren und Dienstleistungen		5 140.00		4 000	2 220.00
7710.4893.01	Entnahmen aus Vorfinanzierungen des EK		1 952.00		2 500	1 889.00
<b>779</b>	<b>Umweltschutz</b>	<b>2 580.35</b>	<b>7 140.00</b>	<b>2 200</b>	<b>7 500</b>	<b>2 066.90</b>
	Nettoergebnis	4 559.65		5 300		5 553.10
<b>7792</b>	<b>Hundetoiletten</b>	<b>2 580.35</b>	<b>7 140.00</b>	<b>2 200</b>	<b>7 500</b>	<b>2 066.90</b>
	Nettoergebnis	4 559.65		5 300		5 553.10
7792.3101.01	Betriebs-, Verbrauchsmaterial	328.00		700		609.70
7792.3910.01	Interne Verrechnung von Dienstleistungen	2 252.35		1 500		1 457.20
7792.4033.01	Hundesteuer		7 140.00		7 500	7 620.00

## Erfolgsrechnung

Funktionale Gliederung 1.1.2019 bis 31.12.2019

Landiswil		Jahresrechnung 2019		Budget 2019		Jahresrechnung 2018	
		Aufwand	Ertrag	Aufwand	Ertrag	Aufwand	Ertrag
<b>79</b>	<b>Raumordnung</b>	<b>54 281.65</b>	<b>44 387.80</b>	<b>44 850</b>	<b>40 000</b>	<b>64 235.60</b>	<b>38 136.00</b>
	Nettoergebnis		9 893.85		4 850		26 099.60
<b>790</b>	<b>Raumordnung</b>	<b>54 281.65</b>	<b>44 387.80</b>	<b>44 850</b>	<b>40 000</b>	<b>64 235.60</b>	<b>38 136.00</b>
	Nettoergebnis		9 893.85		4 850		26 099.60
<b>7900</b>	<b>Raumordnung allgemein</b>	<b>51 569.15</b>	<b>44 387.80</b>	<b>41 650</b>	<b>40 000</b>	<b>61 321.75</b>	<b>38 136.00</b>
	Nettoergebnis		7 181.35		1 650		23 185.75
7900.3000.01	Löhne, Tag- und Sitzungsgelder an Behörden und Kommissionen	0.00		0		323.55	
7900.3132.01	Honorare externe Berater, Gutachter, Fachexperten etc.	6 057.15		1 000		28 212.20	
7900.3635.01	Beiträge an private Unternehmungen	650.00		650		650.00	
7900.3893.01	Einlagen in Vorfinanzierungen des EK	44 862.00		40 000		32 136.00	
7900.4022.01	Mehrwertabschöpfung		44 862.00		40 000		32 136.00
7900.4631.01	Beiträge von Kantonen und Konkordaten		- 474.20		0		6 000.00
<b>7907</b>	<b>Regionalkonferenzen</b>	<b>2 712.50</b>		<b>3 200</b>		<b>2 913.85</b>	
	Nettoergebnis		2 712.50		3 200		2 913.85
7907.3634.01	Beiträge an öffentliche Unternehmungen (RKBM)	2 712.50		3 200		2 913.85	
<b>8</b>	<b>Volkswirtschaft</b>	<b>2 057.90</b>	<b>32 284.00</b>	<b>2 840</b>	<b>32 600</b>	<b>3 764.10</b>	<b>33 667.50</b>
	Nettoergebnis	30 226.10		29 760		29 903.40	
<b>81</b>	<b>Landwirtschaft</b>	<b>1 932.30</b>	<b>632.00</b>	<b>2 640</b>	<b>600</b>	<b>3 638.70</b>	<b>942.50</b>
	Nettoergebnis		1 300.30		2 040		2 696.20
<b>814</b>	<b>Produktionsverbesserungen Pflanzen</b>	<b>1 932.30</b>	<b>632.00</b>	<b>2 640</b>	<b>600</b>	<b>3 638.70</b>	<b>942.50</b>
	Nettoergebnis		1 300.30		2 040		2 696.20
<b>8140</b>	<b>Produktionsverbesserungen Pflanzen</b>	<b>1 932.30</b>	<b>632.00</b>	<b>2 640</b>	<b>600</b>	<b>3 638.70</b>	<b>942.50</b>
	Nettoergebnis		1 300.30		2 040		2 696.20
8140.3010.01	Löhne des Verwaltungs- und Betriebspersonals	1 483.05		2 000		1 758.90	
8140.3050.01	AG-Beiträge AHV, IV, EO, ALV, Verwaltungskosten	95.45		130		124.50	
8140.3053.01	AG-Beiträge an Unfallversicherungen	19.50		20		5.60	
8140.3054.01	AG-Beiträge an Familienausgleichskasse	23.70		40		35.10	
8140.3109.01	Übriger Material- und Warenaufwand	22.10		50		0.00	
8140.3130.01	Dienstleistungen Dritter	0.00		0		1 410.00	
8140.3170.01	Reisekosten und Spesen	288.50		400		304.60	
8140.4611.01	Entschädigungen von Kantonen		632.00		600		942.50

## Erfolgsrechnung

Funktionale Gliederung 1.1.2019 bis 31.12.2019

Landiswil		Jahresrechnung 2019		Budget 2019		Jahresrechnung 2018	
		Aufwand	Ertrag	Aufwand	Ertrag	Aufwand	Ertrag
<b>84</b>	<b>Tourismus</b>	<b>125.60</b>		<b>200</b>		<b>125.40</b>	
	Nettoergebnis		125.60		200		125.40
<b>840</b>	<b>Tourismus</b>	<b>125.60</b>		<b>200</b>		<b>125.40</b>	
	Nettoergebnis		125.60		200		125.40
<b>8406</b>	<b>Regionaler Tourismus</b>	<b>125.60</b>		<b>200</b>		<b>125.40</b>	
	Nettoergebnis		125.60		200		125.40
8406.3636.01	Beiträge an private Organisationen ohne Erwerbszweck	125.60		200		125.40	
<b>87</b>	<b>Brennstoffe und Energie</b>		<b>31 652.00</b>		<b>32 000</b>		<b>32 725.00</b>
	Nettoergebnis	31 652.00		32 000		32 725.00	
<b>871</b>	<b>Elektrizität</b>		<b>31 652.00</b>		<b>32 000</b>		<b>32 725.00</b>
	Nettoergebnis	31 652.00		32 000		32 725.00	
<b>8710</b>	<b>Elektrizität allgemein</b>		<b>31 652.00</b>		<b>32 000</b>		<b>32 725.00</b>
	Nettoergebnis	31 652.00		32 000		32 725.00	
8710.4120.01	Konzession BKW		31 652.00		32 000		32 725.00
<b>9</b>	<b>Finanzen und Steuern</b>	<b>232 569.85</b>	<b>1 826 381.20</b>	<b>232 790</b>	<b>1 855 140</b>	<b>314 656.00</b>	<b>1 919 341.80</b>
	Nettoergebnis	1 593 811.35		1 622 350		1 604 685.80	
<b>91</b>	<b>Steuern</b>	<b>770.20</b>	<b>935 140.75</b>	<b>5 000</b>	<b>1 013 150</b>	<b>2 342.60</b>	<b>924 916.40</b>
	Nettoergebnis	934 370.55		1 008 150		922 573.80	
<b>910</b>	<b>Steuern</b>	<b>770.20</b>	<b>935 140.75</b>	<b>5 000</b>	<b>1 013 150</b>	<b>2 342.60</b>	<b>924 916.40</b>
	Nettoergebnis	934 370.55		1 008 150		922 573.80	
<b>9100</b>	<b>Allgemeine Gemeindesteuern</b>	<b>625.10</b>	<b>807 636.90</b>	<b>5 000</b>	<b>907 150</b>	<b>2 189.70</b>	<b>782 308.35</b>
	Nettoergebnis	807 011.80		902 150		780 118.65	
9100.3180.01	Wertberichtigungen auf Forderungen	- 3 500.00		0		- 4 400.00	
9100.3181.01	Tatsächliche Forderungsverluste (Abschreibungen)	4 125.10		5 000		6 589.70	
9100.4000.01	Einkommenssteuern natürliche Personen		711 965.60		800 000		718 098.75
9100.4000.21	Nachsteuern und Bussen Einkommensteuern		644.15		0		6 274.15
9100.4000.41	Aktive Steuerauscheidungen Einkommen z.G.		23 028.00		28 000		10 916.25
9100.4000.51	Passive Steuerauscheidungen Einkommen z.L.		- 41 063.00		- 22 000		- 38 036.60
9100.4000.61	Pauschale Steueranrechnung		- 428.85		0		0.00
9100.4000.71	Rückstellungen Steuerteilungen		17 000.00		7 000		11 870.00
9100.4000.81	Lotteriegewinnsteuer		0.00		0		2 190.00
9100.4001.01	Vermögenssteuern natürliche Personen		58 791.45		70 000		68 714.90

Datum: 04.05.2020

Rechnung 2019

Seite 79

## Erfolgsrechnung

Funktionale Gliederung 1.1.2019 bis 31.12.2019

Landiswil	Jahresrechnung 2019		Budget 2019		Jahresrechnung 2018	
	Aufwand	Ertrag	Aufwand	Ertrag	Aufwand	Ertrag
9100.4001.41		3 961.30		6 000		3 415.70
9100.4001.51		- 11 659.50		- 8 000		- 9 882.45
9100.4002.01		2 222.70		4 000		5 453.90
9100.4002.11		380.15		0		324.05
9100.4010.01		27 218.70		20 000		- 8 542.40
9100.4010.41		16 055.85		12 000		10 603.90
9100.4010.51		- 3 599.35		- 10 000		- 2 483.80
9100.4010.71		3 000.00		0		2 300.00
9100.4011.01		117.35		150		312.15
9100.4011.41		0.05		0		779.00
9100.4029.01		2.30		0		0.85
<b>9101</b>	<b>Sondersteuern</b>	<b>45 709.50</b>		<b>27 000</b>		<b>61 865.20</b>
	Nettoergebnis	45 709.50	27 000		61 865.20	
9101.4022.01	Grundstückgewinnsteuern	18 636.70		15 000		41 890.30
9101.4022.11	Sonderveranlagungen	27 072.80		12 000		19 974.90
<b>9102</b>	<b>Liegenschaftssteuern</b>	<b>145.10</b>		<b>79 000</b>		<b>80 742.85</b>
	Nettoergebnis	81 649.25	79 000		80 589.95	
9102.3181.01	Tatsächliche Forderungsverluste	145.10	0		152.90	
9102.4021.01	Grundsteuern Liegenschaften	81 794.35		79 000		80 741.80
9102.4029.01	Eingang abgeschriebene Steuern	0.00		0		1.05
<b>93</b>	<b>Finanz- und Lastenausgleich</b>	<b>117 140.00</b>	<b>117 500</b>	<b>674 500</b>	<b>118 156.00</b>	<b>672 007.00</b>
	Nettoergebnis	578 641.20	557 000		553 851.00	
<b>930</b>	<b>Finanz- und Lastenausgleich</b>	<b>117 140.00</b>	<b>117 500</b>	<b>674 500</b>	<b>118 156.00</b>	<b>672 007.00</b>
	Nettoergebnis	578 641.20	557 000		553 851.00	
<b>9300</b>	<b>Finanz- und Lastenausgleich</b>	<b>117 140.00</b>	<b>117 500</b>	<b>674 500</b>	<b>118 156.00</b>	<b>672 007.00</b>
	Nettoergebnis	578 641.20	557 000		553 851.00	
9300.3621.01	Lastenausgleichsbeiträge an Kanton (neue Aufgabenteil)	117 140.00	117 500		118 156.00	
9300.4621.51	Vertikaler Finanzausgleich (Mindestausstattung)	275 317.00		261 500		260 881.00
9300.4621.61	Vertikaler Lastenausgleich (geo-topo Zuschuss)	119 516.00		119 700		119 725.00
9300.4621.62	Vertikaler Lastenausgleich (soziodem. Zuschuss)	4 884.00		4 100		4 073.00
9300.4622.71	Horizontaler Finanzausgleich (Disparitätenabbau)	294 569.00		287 700		285 816.00
9300.4930.01	Interne Verrechnung von Betriebs- und Verwaltungskosten	1 495.20		1 500		1 512.00
<b>96</b>	<b>Vermögens- und Schuldenverwaltung</b>	<b>69 509.10</b>	<b>76 947.30</b>	<b>65 140</b>	<b>75 740</b>	<b>149 006.85</b>
	Nettoergebnis	7 438.20	10 600		5 218.60	



## Erfolgsrechnung

Funktionale Gliederung 1.1.2019 bis 31.12.2019

Landiswil		Jahresrechnung 2019		Budget 2019		Jahresrechnung 2018	
		Aufwand	Ertrag	Aufwand	Ertrag	Aufwand	Ertrag
<b>961</b>	<b>Zinsen</b>	<b>5 584.75</b>	<b>12 153.00</b>	<b>2 000</b>	<b>11 740</b>	<b>7 262.20</b>	<b>13 420.80</b>
	Nettoergebnis	6 568.25		9 740		6 158.60	
<b>9610</b>	<b>Zinsen</b>	<b>5 584.75</b>	<b>12 153.00</b>	<b>2 000</b>	<b>11 740</b>	<b>7 262.20</b>	<b>13 420.80</b>
	Nettoergebnis	6 568.25		9 740		6 158.60	
9610.3181.01	Tatsächliche Forderungsverluste Verzugszinsen STE	107.35		0		386.65	
9610.3401.01	Verzinsung kurzfristige Finanzverbindlichkeiten	0.00		0		76.75	
9610.3409.01	Übrige Passivzinsen (Sonderrechnung)	401.15		2 000		1 932.45	
9610.3499.01	Übriger Finanzaufwand (Vergütungszins STE)	5 076.25		0		4 866.35	
9610.4401.01	Zinsen Forderungen und Kontokorrente		3 911.50		3 500		5 179.30
9610.4407.01	Zinsen langfristige Finanzanlagen		87.50		90		87.50
9610.4940.01	Interne Verrechnung von kalk. Zinsen und Finanzaufwand		8 154.00		8 150		8 154.00
<b>963</b>	<b>Liegenschaften des Finanzvermögens</b>	<b>63 924.35</b>	<b>64 794.30</b>	<b>63 140</b>	<b>64 000</b>	<b>141 744.65</b>	<b>140 804.65</b>
	Nettoergebnis	869.95		860		940.00	
<b>9630</b>	<b>Liegenschaften des Finanzvermögens</b>	<b>63 924.35</b>	<b>64 794.30</b>	<b>63 140</b>	<b>64 000</b>	<b>141 744.65</b>	<b>140 804.65</b>
	Nettoergebnis	869.95		860		940.00	
9630.3010.01	Löhne des Verwaltungs- und Betriebspersonals	3 281.45		4 000		5 146.30	
9630.3050.01	AG-Beiträge AHV, IV, EO, ALV, Verwaltungskosten	20.50		40		87.75	
9630.3053.01	AG-Beiträge an Unfallversicherungen	9.45		40		22.35	
9630.3054.01	AG-Beiträge an Familienausgleichskasse	1.00		10		24.45	
9630.3111.01	Maschinen, Geräte und Fahrzeuge	0.00		300		0.00	
9630.3430.01	Baulicher Unterhalt Liegenschaften FV	3 704.55		3 500		82 788.40	
9630.3431.01	Nicht baulicher Unterhalt Liegenschaften FV	9 763.90		7 800		6 506.80	
9630.3439.01	Übriger Liegenschaftsaufwand FV	1 289.50		1 600		1 314.60	
9630.3893.01	Einlagen in Vorfinanzierungen des EK	36 500.00		36 500		36 500.00	
9630.3910.01	Interne Verrechnung von Dienstleistungen	1 200.00		1 200		1 200.00	
9630.3940.01	Interne Verrechnung von kalk. Zinsen und Finanzaufwand	8 154.00		8 150		8 154.00	
9630.4430.01	Pacht- und Mietzinse Liegenschaften FV		50 880.00		50 800		47 835.00
9630.4439.01	Übriger Liegenschaftenertrag FV (Nebenkostenabrechnung)		10 209.30		9 700		10 181.65
9630.4510.01	Entnahmen aus Spezialfinanzierungen des EK		0.00		3 500		0.00
9630.4893.01	Entnahmen aus Vorfinanzierungen des EK		3 705.00		0		82 788.00
<b>97</b>	<b>Rückverteilungen</b>		<b>496.45</b>		<b>300</b>		<b>551.30</b>
	Nettoergebnis	496.45		300		551.30	
<b>971</b>	<b>Rückverteilungen aus CO2-Abgabe</b>		<b>496.45</b>		<b>300</b>		<b>551.30</b>
	Nettoergebnis	496.45		300		551.30	

## Erfolgsrechnung

Funktionale Gliederung 1.1.2019 bis 31.12.2019

Landiswil		Jahresrechnung 2019		Budget 2019		Jahresrechnung 2018	
		Aufwand	Ertrag	Aufwand	Ertrag	Aufwand	Ertrag
<b>9710</b>	<b>Rückverteilungen aus CO2-Abgabe</b>		<b>496.45</b>		<b>300</b>		<b>551.30</b>
	Nettoergebnis	496.45		300		551.30	
9710.4699.11	Rückverteilung CO2-Abgabe		496.45		300		551.30
<b>99</b>	<b>Nicht aufgeteilte Posten</b>	<b>45 150.55</b>	<b>118 015.50</b>	<b>45 150</b>	<b>91 450</b>	<b>45 150.55</b>	<b>167 641.65</b>
	Nettoergebnis	72 864.95		46 300		122 491.10	
<b>990</b>	<b>Nicht aufgeteilte Posten</b>	<b>45 150.55</b>		<b>45 150</b>		<b>45 150.55</b>	
	Nettoergebnis		45 150.55		45 150		45 150.55
<b>9901</b>	<b>Abschreibung bestehendes Verwaltungsvermögen</b>	<b>45 150.55</b>		<b>45 150</b>		<b>45 150.55</b>	
	Nettoergebnis		45 150.55		45 150		45 150.55
9901.3300.01	Planmässige Abschreibungen nach HRM1	45 150.55		45 150		45 150.55	
<b>999</b>	<b>Abschluss</b>		<b>118 015.50</b>		<b>91 450</b>		<b>167 641.65</b>
	Nettoergebnis	118 015.50		91 450		167 641.65	
<b>9990</b>	<b>Abschluss</b>		<b>118 015.50</b>		<b>91 450</b>		<b>167 641.65</b>
	Nettoergebnis	118 015.50		91 450		167 641.65	
9990.9001.01	Aufwandüberschuss	0.00	118 015.50	0	91 450	0.00	167 641.65

## 12.3 Erfolgsrechnung nach Sachgruppen

### Erfolgsrechnung Sachgruppen

Funktionale Gliederung 1.1.2019 bis 31.12.2019

Landiswil		Jahresrechnung 2019		Budget 2019		Jahresrechnung 2018	
		Aufwand	Ertrag	Aufwand	Ertrag	Aufwand	Ertrag
	<b>Total</b>	<b>2 537 958.20</b>	<b>2 537 958.20</b>	<b>2 524 850</b>	<b>2 524 850</b>	<b>2 597 285.65</b>	<b>2 597 285.65</b>
<b>3</b>	<b>Aufwand</b>	<b>2 518 327.12</b>		<b>2 524 850</b>		<b>2 577 939.81</b>	
<b>30</b>	<b>Personalaufwand</b>	<b>500 015.85</b>		<b>480 910</b>		<b>485 142.95</b>	
<b>300</b>	<b>Behörden und Kommissionen</b>	<b>31 054.05</b>		<b>27 200</b>		<b>26 373.50</b>	
3000	Löhne, Tag- und Sitzungsgelder an Behörden und Kommissionen	31 054.05	0.00	27 200	0	26 373.50	0.00
<b>301</b>	<b>Löhne des Verwaltungs- und Betriebspersonals</b>	<b>402 616.45</b>		<b>388 150</b>		<b>394 698.95</b>	
3010	Löhne des Verwaltungs- und Betriebspersonals	402 616.45	0.00	388 150	0	394 698.95	0.00
<b>303</b>	<b>Temporäre Arbeitskräfte</b>	<b>941.05</b>		<b>700</b>		<b>580.25</b>	
3030	Temporäre Arbeitskräfte	941.05	0.00	700	0	580.25	0.00
<b>305</b>	<b>Arbeitgeberbeiträge</b>	<b>59 098.45</b>		<b>59 360</b>		<b>58 040.25</b>	
3050	AG-Beiträge AHV, IV, EO, ALV, Verwaltungskosten	26 691.25	0.00	25 740	0	25 186.60	0.00
3052	AG-Beiträge an Pensionskassen	21 528.20	0.00	22 210	0	21 484.20	0.00
3053	AG-Beiträge an Unfallversicherungen	3 113.10	0.00	3 230	0	3 332.90	0.00
3054	AG-Beiträge an Familienausgleichskasse	6 625.40	0.00	7 200	0	7 095.20	0.00
3055	AG-Beiträge an Krankentaggeldversicherungen	1 140.50	0.00	980	0	941.35	0.00
<b>309</b>	<b>Übriger Personalaufwand</b>	<b>6 305.85</b>		<b>5 500</b>		<b>5 450.00</b>	
3090	Aus- und Weiterbildung des Personals	5 650.00	0.00	5 500	0	5 450.00	0.00
3091	Personalwerbung	655.85	0.00	0	0	0.00	0.00
<b>31</b>	<b>Sach- und übriger Betriebsaufwand</b>	<b>406 234.37</b>		<b>380 305</b>		<b>438 520.21</b>	
<b>310</b>	<b>Material- und Warenaufwand</b>	<b>13 047.10</b>		<b>17 170</b>		<b>11 932.05</b>	
3100	Büromaterial	2 058.55	0.00	2 700	0	1 780.50	0.00
3101	Betriebs-, Verbrauchsmaterial	6 894.15	0.00	9 170	0	6 174.15	0.00
3102	Drucksachen, Publikationen	3 361.85	0.00	4 000	0	3 260.00	0.00
3105	Lebensmittel	493.20	0.00	500	0	510.15	0.00
3109	Übriger Material- und Warenaufwand	239.35	0.00	800	0	207.25	0.00

## Erfolgsrechnung Sachgruppen

Funktionale Gliederung 1.1.2019 bis 31.12.2019

Landiswil		Jahresrechnung 2019		Budget 2019		Jahresrechnung 2018	
		Aufwand	Ertrag	Aufwand	Ertrag	Aufwand	Ertrag
<b>311</b>	<b>Nicht aktivierbare Anlagen</b>	<b>15 049.25</b>		<b>9 300</b>		<b>8 383.20</b>	
3110	Büromöbel und Geräte	69.80	0.00	1 800	0	2 911.80	0.00
3111	Maschinen, Geräte und Fahrzeuge.	6 391.00	0.00	3 000	0	5 411.40	0.00
3113	Hardware	7 033.45	0.00	3 000	0	0.00	0.00
3119	Übrige nicht aktivierbare Anlagen	1 555.00	0.00	1 500	0	60.00	0.00
<b>312</b>	<b>Ver- und Entsorgung Liegenschaften Verwaltungsvermögen</b>	<b>43 678.15</b>		<b>42 790</b>		<b>45 689.00</b>	
3120	Ver- und Entsorgung Liegenschaften Verwaltungsvermögen	43 678.15	0.00	42 790	0	45 689.00	0.00
<b>313</b>	<b>Dienstleistungen und Honorare</b>	<b>159 229.42</b>		<b>173 455</b>		<b>192 334.01</b>	
3130	Dienstleistungen Dritter	61 541.57	0.00	66 550	0	64 543.21	0.00
3132	Honorare externe Berater, Gutachter, Fachexperten etc.	73 612.25	0.00	79 290	0	96 237.45	0.00
3133	Informatik-Nutzungsaufwand	7 870.55	0.00	11 420	0	15 045.85	0.00
3134	Sachversicherungsprämien	13 872.50	0.00	13 635	0	13 035.05	0.00
3136	Honorare privatärztlicher Tätigkeit	2 278.80	0.00	2 500	0	1 774.40	0.00
3137	Steuern und Abgaben	53.75	0.00	60	0	1 698.05	0.00
<b>314</b>	<b>Baulicher Unterhalt und betrieblicher Unterhalt</b>	<b>104 156.90</b>		<b>51 530</b>		<b>119 096.40</b>	
3140	Unterhalt an Grundstücken	6 211.15	0.00	4 500	0	5 814.85	0.00
3141	Unterhalt Strassen / Verkehrswege	36 240.05	0.00	15 000	0	28 966.45	0.00
3142	Unterhalt Wasserbau	7 336.00	0.00	5 000	0	7 961.40	0.00
3143	Unterhalt übrige Tiefbauten	19 468.85	0.00	980	0	12 492.95	0.00
3144	Unterhalt Hochbauten, Gebäude	34 755.45	0.00	25 900	0	63 715.35	0.00
3149	Unterhalt übrige Sachanlagen	145.40	0.00	150	0	145.40	0.00
<b>315</b>	<b>Unterhalt Mobilien und immaterielle Anlagen</b>	<b>9 238.10</b>		<b>9 550</b>		<b>5 314.35</b>	
3150	Unterhalt Büromöbel und -geräte	0.00	0.00	200	0	662.65	0.00
3151	Unterhalt Apparate, Maschinen, Geräte, Fahrzeuge, Werkzeuge	7 280.90	0.00	7 300	0	2 878.65	0.00
3159	Unterhalt übrige mobile Anlagen	1 957.20	0.00	2 050	0	1 773.05	0.00
<b>316</b>	<b>Mieten, Leasing, Pachten, Benützungsgebühren</b>	<b>53 164.15</b>		<b>63 460</b>		<b>46 186.60</b>	
3160	Miete und Pacht Liegenschaften	2 659.60	0.00	2 660	0	2 659.60	0.00
3161	Mieten, Benützungskosten Anlagen	50 504.55	0.00	60 800	0	43 527.00	0.00
<b>317</b>	<b>Spesenentschädigungen</b>	<b>2 510.70</b>		<b>2 350</b>		<b>1 703.90</b>	
3170	Reisekosten und Spesen	2 510.70	0.00	2 350	0	1 703.90	0.00

Datum: 04.05.2020

Rechnung 2019

Seite 84

## Erfolgsrechnung Sachgruppen

Funktionale Gliederung 1.1.2019 bis 31.12.2019

Landiswil		Jahresrechnung 2019		Budget 2019		Jahresrechnung 2018	
		Aufwand	Ertrag	Aufwand	Ertrag	Aufwand	Ertrag
<b>318</b>	<b>Wertberichtigungen auf Forderungen</b>	<b>1 294.55</b>		<b>5 500</b>		<b>3 533.15</b>	
3180	Wertberichtigungen auf Forderungen	- 3 500.00	0.00	0	0	- 4 400.00	0.00
3181	Tatsächliche Forderungsverluste	4 794.55	0.00	5 500	0	7 933.15	0.00
<b>319</b>	<b>Verschiedener Betriebsaufwand</b>	<b>4 866.05</b>		<b>5 200</b>		<b>4 347.55</b>	
3199	Übriger Betriebsaufwand	4 866.05	0.00	5 200	0	4 347.55	0.00
<b>33</b>	<b>Abschreibungen Verwaltungsvermögen</b>	<b>67 002.60</b>		<b>78 770</b>		<b>62 338.60</b>	
<b>330</b>	<b>Sachanlagen VV</b>	<b>67 002.60</b>		<b>78 770</b>		<b>62 338.60</b>	
3300	Planmässige Abschreibungen Sachanlagen	67 002.60	0.00	78 770	0	62 338.60	0.00
3301	Ausserplanmässige Abschreibungen Sachanlagen	0.00	0.00	0	0	0.00	0.00
<b>34</b>	<b>Finanzaufwand</b>	<b>20 235.35</b>		<b>14 900</b>		<b>97 485.35</b>	
<b>340</b>	<b>Zinsaufwand</b>	<b>401.15</b>		<b>2 000</b>		<b>2 009.20</b>	
3401	Verzinsung kurzfristige Finanzverbindlichkeiten	0.00	0.00	0	0	76.75	0.00
3406	Verzinsung langfristige Finanzverbindlichkeiten	0.00	0.00	0	0	0.00	0.00
3409	Übrige Passivzinsen	401.15	0.00	2 000	0	1 932.45	0.00
<b>343</b>	<b>Liegenschaftenaufwand Finanzvermögen</b>	<b>14 757.95</b>		<b>12 900</b>		<b>90 609.80</b>	
3430	Baulicher Unterhalt Liegenschaften FV	3 704.55	0.00	3 500	0	82 788.40	0.00
3431	Nicht baulicher Unterhalt Liegenschaften FV	9 763.90	0.00	7 800	0	6 506.80	0.00
3439	Übriger Liegenschaftsaufwand FV	1 289.50	0.00	1 600	0	1 314.60	0.00
<b>349</b>	<b>Verschiedener Finanzaufwand</b>	<b>5 076.25</b>				<b>4 866.35</b>	
3499	Übriger Finanzaufwand	5 076.25	0.00	0	0	4 866.35	0.00
<b>35</b>	<b>Einlagen in Fonds und Spezialfinanzierungen</b>	<b>77 738.20</b>		<b>77 670</b>		<b>77 738.20</b>	
<b>350</b>	<b>Einlagen in Fonds und Spezialfinanzierungen im Fremdkapital</b>	<b>16 290.20</b>		<b>16 200</b>		<b>16 290.20</b>	
3500	Einlagen in Spezialfinanzierungen FK	16 290.20	0.00	16 200	0	16 290.20	0.00
<b>351</b>	<b>Einlagen in Fonds und Spezialfinanzierungen im Eigenkapital</b>	<b>61 448.00</b>		<b>61 470</b>		<b>61 448.00</b>	
3510	Einlagen in Spezialfinanzierungen EK	61 448.00	0.00	61 470	0	61 448.00	0.00

## Erfolgsrechnung Sachgruppen

Funktionale Gliederung 1.1.2019 bis 31.12.2019

Landiswil		Jahresrechnung 2019		Budget 2019		Jahresrechnung 2018	
		Aufwand	Ertrag	Aufwand	Ertrag	Aufwand	Ertrag
<b>36</b>	<b>Transferaufwand</b>	<b>1 347 204.70</b>		<b>1 398 945</b>		<b>1 331 470.50</b>	
<b>361</b>	<b>Entschädigungen an Gemeinwesen</b>	<b>963 135.75</b>		<b>1 000 600</b>		<b>955 613.95</b>	
3611	Entschädigungen an Kantone und Konkordate	324 842.50	0.00	340 700	0	334 209.00	0.00
3612	Entschädigungen an Gemeinden und Gemeindeverbände	638 293.25	0.00	659 900	0	621 404.95	0.00
<b>362</b>	<b>Finanz- und Lastenausgleich</b>	<b>117 140.00</b>		<b>117 500</b>		<b>118 156.00</b>	
3621	Finanz- und Lastenausgleich an Kanton	117 140.00	0.00	117 500	0	118 156.00	0.00
<b>363</b>	<b>Beiträge an Gemeinwesen und Dritte</b>	<b>265 033.15</b>		<b>277 525</b>		<b>257 700.55</b>	
3631	Beiträge an Kantone und Konkordate	179 141.00	0.00	186 275	0	180 845.00	0.00
3632	Beiträge an Gemeinden und Gemeindeverbände	75 834.50	0.00	77 050	0	67 520.80	0.00
3634	Beiträge an öffentliche Unternehmungen	2 875.20	0.00	6 000	0	2 913.85	0.00
3635	Beiträge an private Unternehmungen	4 831.00	0.00	4 850	0	4 831.00	0.00
3636	Beiträge an private Organisationen ohne Erwerbszweck	2 351.45	0.00	3 350	0	1 589.90	0.00
<b>366</b>	<b>Abschreibungen Investitionsbeiträge</b>	<b>1 895.80</b>		<b>3 320</b>			
3660	Planmässige Abschreibung Investitionsbeiträge	1 895.80	0.00	3 320	0	0.00	0.00
<b>369</b>	<b>Verschiedener Transferaufwand</b>						
3690	übriger Transferaufwand	0.00	0.00	0	0	0.00	0.00
<b>38</b>	<b>Ausserordentlicher Aufwand</b>	<b>81 362.00</b>		<b>76 500</b>		<b>68 636.00</b>	
<b>389</b>	<b>Einlagen in das Eigenkapital</b>	<b>81 362.00</b>		<b>76 500</b>		<b>68 636.00</b>	
3893	Einlagen in Vorfinanzierungen des EK	81 362.00	0.00	76 500	0	68 636.00	0.00
3894	Einlagen in finanzpolitische Reserven	0.00	0.00	0	0	0.00	0.00
<b>39</b>	<b>Interne Verrechnungen</b>	<b>18 534.05</b>		<b>16 850</b>		<b>16 608.00</b>	
<b>390</b>	<b>Material- und Warenbezüge</b>	<b>4 187.50</b>		<b>3 500</b>		<b>3 284.80</b>	
3900	Interne Verrechnung von Material- und Warenbezügen	4 187.50	0.00	3 500	0	3 284.80	0.00
<b>391</b>	<b>Dienstleistungen</b>	<b>4 697.35</b>		<b>3 700</b>		<b>3 657.20</b>	
3910	Interne Verrechnung von Dienstleistungen	4 697.35	0.00	3 700	0	3 657.20	0.00
<b>393</b>	<b>Betriebs- und Verwaltungskosten</b>	<b>1 495.20</b>		<b>1 500</b>		<b>1 512.00</b>	
3930	Interne Verrechnung von Betriebs- und Verwaltungskosten	1 495.20	0.00	1 500	0	1 512.00	0.00

## Erfolgsrechnung Sachgruppen

Funktionale Gliederung 1.1.2019 bis 31.12.2019

Landiswil		Jahresrechnung 2019		Budget 2019		Jahresrechnung 2018	
		Aufwand	Ertrag	Aufwand	Ertrag	Aufwand	Ertrag
<b>394</b>	<b>Kalk. Zinsen und Finanzaufwand</b>	<b>8 154.00</b>		<b>8 150</b>		<b>8 154.00</b>	
3940	Interne Verrechnung von kalk. Zinsen und Finanzaufwand	8 154.00	0.00	8 150	0	8 154.00	0.00
<b>4</b>	<b>Ertrag</b>		<b>2 419 942.70</b>		<b>2 402 690</b>		<b>2 426 258.65</b>
<b>40</b>	<b>Fiskalertrag</b>		<b>987 142.75</b>		<b>1 060 650</b>		<b>964 672.40</b>
<b>400</b>	<b>Direkte Steuern natürliche Personen</b>		<b>764 842.00</b>		<b>885 000</b>		<b>779 338.65</b>
4000	Einkommenssteuern natürliche Personen	0.00	711 145.90	0	813 000	0.00	711 312.55
4001	Vermögenssteuern natürliche Personen	0.00	51 093.25	0	68 000	0.00	62 248.15
4002	Quellensteuern natürliche Personen	0.00	2 602.85	0	4 000	0.00	5 777.95
<b>401</b>	<b>Direkte Steuern juristische Personen</b>		<b>42 792.60</b>		<b>22 150</b>		<b>2 968.85</b>
4010	Gewinnsteuern juristische Personen	0.00	42 675.20	0	22 000	0.00	1 877.70
4011	Kapitalsteuern juristische Personen	0.00	117.40	0	150	0.00	1 091.15
<b>402</b>	<b>Übrige Direkte Steuern</b>		<b>172 368.15</b>		<b>146 000</b>		<b>174 744.90</b>
4021	Grundsteuern	0.00	81 794.35	0	79 000	0.00	80 741.80
4022	Vermögensgewinnsteuern	0.00	90 571.50	0	67 000	0.00	94 001.20
4024	Erbschafts- und Schenkungssteuern	0.00	0.00	0	0	0.00	0.00
4029	Eingang abgeschriebene Steuern	0.00	2.30	0	0	0.00	1.90
<b>403</b>	<b>Besitz- und Aufwandsteuern</b>		<b>7 140.00</b>		<b>7 500</b>		<b>7 620.00</b>
4033	Hundesteuer	0.00	7 140.00	0	7 500	0.00	7 620.00
<b>41</b>	<b>Regalien und Konzessionen</b>		<b>31 652.00</b>		<b>32 000</b>		<b>32 725.00</b>
<b>412</b>	<b>Konzessionen</b>		<b>31 652.00</b>		<b>32 000</b>		<b>32 725.00</b>
4120	Konzessionen	0.00	31 652.00	0	32 000	0.00	32 725.00
<b>42</b>	<b>Entgelte</b>		<b>329 024.75</b>		<b>271 260</b>		<b>308 580.15</b>
<b>420</b>	<b>Ersatzabgaben</b>		<b>24 982.70</b>		<b>26 000</b>		<b>23 081.00</b>
4200	Ersatzabgaben	0.00	24 982.70	0	26 000	0.00	23 081.00
<b>421</b>	<b>Gebühren für Amtshandlungen</b>		<b>19 162.95</b>		<b>25 000</b>		<b>26 521.15</b>
4210	Gebühren für Amtshandlungen	0.00	19 162.95	0	25 000	0.00	26 521.15

## Erfolgsrechnung Sachgruppen

Funktionale Gliederung 1.1.2019 bis 31.12.2019

Landiswil		Jahresrechnung 2019		Budget 2019		Jahresrechnung 2018	
		Aufwand	Ertrag	Aufwand	Ertrag	Aufwand	Ertrag
<b>424</b>	<b>Benützungsgebühren und Dienstleistungen</b>		<b>263 302.70</b>		<b>209 100</b>		<b>237 676.80</b>
4240	Benützungsgebühren und Dienstleistungen	0.00	263 302.70	0	209 100	0.00	237 676.80
<b>425</b>	<b>Erlös aus Verkäufen</b>		<b>241.60</b>		<b>300</b>		<b>608.40</b>
4250	Verkäufe	0.00	241.60	0	300	0.00	608.40
<b>426</b>	<b>Rückerstattungen</b>		<b>21 334.80</b>		<b>10 860</b>		<b>20 692.80</b>
4260	Rückerstattungen Dritter	0.00	21 334.80	0	10 860	0.00	20 692.80
<b>43</b>	<b>Verschiedene Erträge</b>		<b>98.25</b>				<b>408.50</b>
<b>431</b>	<b>Aktivierung Eigenleistungen</b>		<b>98.25</b>				<b>408.50</b>
4310	Aktivierbare Eigenleistungen auf Sachanlagen	0.00	98.25	0	0	0.00	408.50
<b>44</b>	<b>Finanzertrag</b>		<b>126 712.40</b>		<b>126 120</b>		<b>124 225.75</b>
<b>440</b>	<b>Zinsertrag</b>		<b>4 349.00</b>		<b>5 280</b>		<b>6 943.80</b>
4400	Zinsen flüssige Mittel	0.00	0.00	0	0	0.00	0.00
4401	Zinsen Forderungen und Kontokorrente	0.00	3 911.50	0	3 500	0.00	5 179.30
4402	Zinsen kurzfristige Finanzanlagen	0.00	0.00	0	0	0.00	0.00
4407	Zinsen langfristige Finanzanlagen	0.00	87.50	0	90	0.00	87.50
4409	Übrige Zinsen von Finanzvermögen	0.00	350.00	0	1 690	0.00	1 677.00
<b>443</b>	<b>Liegenschaftenertrag FV</b>		<b>61 089.30</b>		<b>60 500</b>		<b>58 016.65</b>
4430	Pacht- und Mietzinse Liegenschaften FV	0.00	50 880.00	0	50 800	0.00	47 835.00
4439	Übriger Liegenschaftenertrag FV	0.00	10 209.30	0	9 700	0.00	10 181.65
<b>447</b>	<b>Liegenschaftenertrag VV</b>		<b>61 274.10</b>		<b>60 340</b>		<b>59 265.30</b>
4470	Pacht- und Mietzinse Liegenschaften VV	0.00	38 769.00	0	39 190	0.00	36 779.00
4472	Vergütung für Benützungen Liegenschaften VV	0.00	22 505.10	0	21 150	0.00	22 486.30
<b>45</b>	<b>Entnahmen aus Fonds und Spezialfinanzierungen</b>		<b>19 837.75</b>		<b>15 760</b>		<b>11 867.80</b>
<b>450</b>	<b>Entnahmen aus Fonds und Spezialfinanzierungen im Fremdkapital</b>		<b>7 267.70</b>				
4500	Entnahmen aus Spezialfinanzierungen des FK	0.00	7 267.70	0	0	0.00	0.00
<b>451</b>	<b>Entnahmen aus Fonds und Spezialfinanzierungen im Eigenkapital</b>		<b>12 570.05</b>		<b>15 760</b>		<b>11 867.80</b>
4510	Entnahmen aus Spezialfinanzierungen des EK	0.00	12 570.05	0	15 760	0.00	11 867.80



## Erfolgsrechnung Sachgruppen

Funktionale Gliederung 1.1.2019 bis 31.12.2019

Landiswil

		Jahresrechnung 2019		Budget 2019		Jahresrechnung 2018	
Landiswil		Aufwand	Ertrag	Aufwand	Ertrag	Aufwand	Ertrag
<b>46</b>	<b>Transferertrag</b>		<b>901 283.75</b>		<b>877 550</b>		<b>882 494.05</b>
<b>461</b>	<b>Entschädigungen von Gemeinwesen</b>		<b>184 025.20</b>		<b>181 200</b>		<b>184 542.75</b>
4611	Entschädigungen von Kantonen und Konkordaten	0.00	168 087.70	0	164 800	0.00	168 600.75
4612	Entschädigungen von Gemeinden und Gemeindeverbänden	0.00	15 000.00	0	15 000	0.00	15 000.00
4614	Entschädigungen von öffentlichen Unternehmungen	0.00	937.50	0	1 400	0.00	942.00
<b>462</b>	<b>Finanz- und Lastenausgleich</b>		<b>694 286.00</b>		<b>673 000</b>		<b>670 495.00</b>
4621	Finanz- und Lastenausgleich von Kantonen und Konkordaten	0.00	399 717.00	0	385 300	0.00	384 679.00
4622	Finanz- und Lastenausgleich von Gemeinden und Gemeindeverbänden	0.00	294 569.00	0	287 700	0.00	285 816.00
<b>463</b>	<b>Beiträge von Gemeinwesen und Dritten</b>		<b>22 476.10</b>		<b>23 050</b>		<b>26 905.00</b>
4631	Beiträge von Kantonen und Konkordaten	0.00	22 476.10	0	23 050	0.00	26 905.00
4636	Beiträge von privaten Organisationen ohne Erwerbszweck	0.00	0.00	0	0	0.00	0.00
<b>469</b>	<b>Verschiedener Transferertrag</b>		<b>496.45</b>		<b>300</b>		<b>551.30</b>
4699	Rückverteilungen	0.00	496.45	0	300	0.00	551.30
<b>48</b>	<b>Ausserordentlicher Ertrag</b>		<b>5 657.00</b>		<b>2 500</b>		<b>84 677.00</b>
<b>489</b>	<b>Entnahmen aus dem Eigenkapital</b>		<b>5 657.00</b>		<b>2 500</b>		<b>84 677.00</b>
4893	Entnahmen aus Vorfinanzierungen des EK	0.00	5 657.00	0	2 500	0.00	84 677.00
<b>49</b>	<b>Interne Verrechnungen</b>		<b>18 534.05</b>		<b>16 850</b>		<b>16 608.00</b>
<b>490</b>	<b>Material- und Warenbezüge</b>		<b>4 187.50</b>		<b>3 500</b>		<b>3 284.80</b>
4900	Interne Verrechnung von Material- und Warenbezügen	0.00	4 187.50	0	3 500	0.00	3 284.80
<b>491</b>	<b>Dienstleistungen</b>		<b>4 697.35</b>		<b>3 700</b>		<b>3 657.20</b>
4910	Interne Verrechnung von Dienstleistungen	0.00	4 697.35	0	3 700	0.00	3 657.20
<b>493</b>	<b>Betriebs- und Verwaltungskosten</b>		<b>1 495.20</b>		<b>1 500</b>		<b>1 512.00</b>
4930	Interne Verrechnung von Betriebs- und Verwaltungskosten	0.00	1 495.20	0	1 500	0.00	1 512.00
<b>494</b>	<b>Kalk. Zinsen und Finanzaufwand</b>		<b>8 154.00</b>		<b>8 150</b>		<b>8 154.00</b>
4940	Interne Verrechnung von kalk. Zinsen und Finanzaufwand	0.00	8 154.00	0	8 150	0.00	8 154.00

## Erfolgsrechnung Sachgruppen

Funktionale Gliederung 1.1.2019 bis 31.12.2019

Landiswil

		Jahresrechnung 2019		Budget 2019		Jahresrechnung 2018	
		Aufwand	Ertrag	Aufwand	Ertrag	Aufwand	Ertrag
<b>9</b>	<b>Abschlusskonten</b>	<b>19 631.08</b>	<b>118 015.50</b>		<b>122 160</b>	<b>19 345.84</b>	<b>171 027.00</b>
<b>90</b>	<b>Abschluss Erfolgsrechnung</b>	<b>19 631.08</b>	<b>118 015.50</b>		<b>122 160</b>	<b>19 345.84</b>	<b>171 027.00</b>
<b>900</b>	<b>Abschluss Allgemeiner Haushalt</b>		<b>118 015.50</b>		<b>91 450</b>		<b>167 641.65</b>
9000	Ertragsüberschuss	0.00	0.00	0	0	0.00	0.00
9001	Aufwandüberschuss	0.00	118 015.50	0	91 450	0.00	167 641.65
<b>901</b>	<b>Abschluss Spezialfinanzierungen und Fonds im EK</b>	<b>19 631.08</b>			<b>30 710</b>	<b>19 345.84</b>	<b>3 385.35</b>
9010	Abschluss Spezialfinanzierungen und Fonds im EK, Ertragsüberschuss	19 631.08	0.00	0	0	19 345.84	0.00
9011	Abschluss Spezialfinanzierungen und Fonds im EK, Aufwandüberschuss	0.00	0.00	0	30 710	0.00	3 385.35

## 12.4 Investitionsrechnung nach Funktionen

### Investitionsrechnung

Funktionale Gliederung 1.1.2019 bis 31.12.2019

Landiswil		Jahresrechnung 2019		Budget 2019		Jahresrechnung 2018	
		Ausgaben	Einnahmen	Ausgaben	Einnahmen	Ausgaben	Einnahmen
<b>1</b>	<b>Öffentliche Ordnung und Sicherheit, Verteidigung</b>	<b>3 024.90</b>	<b>247 755.90</b>		<b>4 000</b>	<b>299 530.95</b>	<b>4 000.00</b>
	Nettoergebnis	244 731.00		4 000			295 530.95
<b>16</b>	<b>Verteidigung</b>	<b>3 024.90</b>	<b>247 755.90</b>		<b>4 000</b>	<b>299 530.95</b>	<b>4 000.00</b>
	Nettoergebnis	244 731.00		4 000			295 530.95
<b>161</b>	<b>Militärische Verteidigung</b>	<b>3 024.90</b>	<b>247 755.90</b>		<b>4 000</b>	<b>299 530.95</b>	<b>4 000.00</b>
	Nettoergebnis	244 731.00		4 000			295 530.95
<b>1610</b>	<b>Militärische Verteidigung</b>	<b>3 024.90</b>	<b>247 755.90</b>		<b>4 000</b>	<b>299 530.95</b>	<b>4 000.00</b>
	Nettoergebnis	244 731.00		4 000			295 530.95
1610.5000.01	Grundstücke (Kugelfang)	3 024.90		0		299 530.95	
1610.6300.01	Investitionsbeiträge vom Bund		88 000.00		0		0.00
1610.6310.01	Investitionsbeiträge von Kantonen		155 755.90		0		0.00
1610.6460.01	Rückzahlung von Darlehen an Kratzmattschützen		4 000.00		4 000		4 000.00
<b>2</b>	<b>Bildung</b>					<b>87 043.80</b>	
	Nettoergebnis						87 043.80
<b>21</b>	<b>Obligatorische Schule</b>					<b>87 043.80</b>	
	Nettoergebnis						87 043.80
<b>217</b>	<b>Schulliegenschaften</b>					<b>87 043.80</b>	
	Nettoergebnis						87 043.80
<b>2170</b>	<b>Schulliegenschaften</b>					<b>87 043.80</b>	
	Nettoergebnis						87 043.80
2170.5040.01	Hochbauten (Schulhaus Obergoldbach)	0.00		0		87 043.80	
<b>6</b>	<b>Verkehr und Nachrichtenübermittlung</b>	<b>146 857.35</b>	<b>65 641.05</b>	<b>100 000</b>	<b>67 000</b>	<b>277 618.00</b>	
	Nettoergebnis		81 216.30		33 000		277 618.00
<b>61</b>	<b>Strassenverkehr</b>	<b>146 857.35</b>	<b>65 641.05</b>	<b>100 000</b>	<b>67 000</b>	<b>277 618.00</b>	
	Nettoergebnis		81 216.30		33 000		277 618.00
<b>615</b>	<b>Gemeindestrassen</b>	<b>146 857.35</b>	<b>65 641.05</b>	<b>100 000</b>	<b>67 000</b>	<b>277 618.00</b>	
	Nettoergebnis		81 216.30		33 000		277 618.00

## Investitionsrechnung

Funktionale Gliederung 1.1.2019 bis 31.12.2019

Landiswil	Jahresrechnung 2019		Budget 2019		Jahresrechnung 2018		
	Ausgaben	Einnahmen	Ausgaben	Einnahmen	Ausgaben	Einnahmen	
<b>6150</b>	<b>Gemeindestrassen</b>	<b>146 857.35</b>	<b>65 641.05</b>	<b>100 000</b>	<b>67 000</b>	<b>277 618.00</b>	
	Nettoergebnis		81 216.30		33 000		277 618.00
6150.5010.03	Strassen (Siegenthalstutz)	2 930.80		0		98 504.25	
6150.5010.15	Strassen (Felbacher - Grädelisberg)	0.00		100 000		98 162.65	
6150.5010.20	Strassen (Längacker - Schafrain)	733.20		0		355.10	
6150.5010.23	Strassen (Felbacherstrasse)	143 193.35		0		46 543.50	
6150.5060.01	Mobilien (Salzsteuer)	0.00		0		34 052.50	
6150.6110.01	Rückerstattungen Dritter für Investitionen in Strassen		1 401.00		67 000		0.00
6150.6110.02	Grundeigentümerbeiträge an Investitionen in Strassen / Verkehrswege		14 240.05		0		0.00
6150.6310.01	Investitionsbeiträge von Kantonen und Konkordaten		50 000.00		0		0.00
<b>7</b>	<b>Umweltschutz und Raumordnung</b>	<b>83 361.20</b>		<b>260 000</b>		<b>15 347.25</b>	<b>1 500.00</b>
	Nettoergebnis		83 361.20		260 000		13 847.25
<b>71</b>	<b>Wasserversorgung</b>						<b>1 500.00</b>
	Nettoergebnis					1 500.00	
<b>710</b>	<b>Wasserversorgung</b>						<b>1 500.00</b>
	Nettoergebnis					1 500.00	
<b>7101</b>	<b>Wasserversorgung [Gemeindebetrieb]</b>						<b>1 500.00</b>
	Nettoergebnis					1 500.00	
7101.6130.01	Rückerstattungen Dritter für Investitionen übriger Tiefbau		0.00		0		1 500.00
<b>72</b>	<b>Abwasserentsorgung</b>	<b>83 361.20</b>		<b>260 000</b>		<b>15 347.25</b>	
	Nettoergebnis		83 361.20		260 000		15 347.25
<b>720</b>	<b>Abwasserentsorgung</b>	<b>83 361.20</b>		<b>260 000</b>		<b>15 347.25</b>	
	Nettoergebnis		83 361.20		260 000		15 347.25
<b>7201</b>	<b>Abwasserentsorgung [Gemeindebetrieb]</b>	<b>83 361.20</b>		<b>260 000</b>		<b>15 347.25</b>	
	Nettoergebnis		83 361.20		260 000		15 347.25
7201.5032.01	Tiefbauten Abwasserbeseitigung (Anschlüsse Landw.)	0.00		212 000		0.00	
7201.5032.03	ARA Nesselgraben	35 515.60		0		0.00	
7201.5620.01	Investitionsbeiträge an Gemeindeverband ARA m. Emmental	47 845.60		48 000		15 347.25	
<b>9</b>	<b>Finanzen und Steuern</b>	<b>313 396.95</b>	<b>233 243.45</b>	<b>71 000</b>	<b>360 000</b>	<b>5 500.00</b>	<b>679 540.00</b>
	Nettoergebnis		80 153.50	289 000		674 040.00	

## Investitionsrechnung

Funktionale Gliederung 1.1.2019 bis 31.12.2019

Landiswil

		Jahresrechnung 2019		Budget 2019		Jahresrechnung 2018	
Landiswil		Ausgaben	Einnahmen	Ausgaben	Einnahmen	Ausgaben	Einnahmen
<b>99</b>	<b>Nicht aufgeteilte Posten</b>	<b>313 396.95</b>	<b>233 243.45</b>	<b>71 000</b>	<b>360 000</b>	<b>5 500.00</b>	<b>679 540.00</b>
	Nettoergebnis		80 153.50	289 000		674 040.00	
<b>999</b>	<b>Abschluss</b>	<b>313 396.95</b>	<b>233 243.45</b>	<b>71 000</b>	<b>360 000</b>	<b>5 500.00</b>	<b>679 540.00</b>
	Nettoergebnis		80 153.50	289 000		674 040.00	
<b>9990</b>	<b>Abschluss</b>	<b>313 396.95</b>	<b>233 243.45</b>	<b>71 000</b>	<b>360 000</b>	<b>5 500.00</b>	<b>679 540.00</b>
	Nettoergebnis		80 153.50	289 000		674 040.00	
9990.5900.01	Passivierte Einnahmen	313 396.95		71 000		5 500.00	
9990.6900.01	Aktiviert Ausgaben		233 243.45		360 000		679 540.00

## 12.5 Investitionsrechnung nach Sachgruppen

### Investitionsrechnung Sachgruppen

Funktionale Gliederung 1.1.2019 bis 31.12.2019

Landiswil

		Jahresrechnung 2019		Budget 2019		Jahresrechnung 2018	
		Ausgaben	Einnahmen	Ausgaben	Einnahmen	Ausgaben	Einnahmen
	<b>Total</b>	<b>546 640.40</b>	<b>546 640.40</b>	<b>431 000</b>	<b>431 000</b>	<b>685 040.00</b>	<b>685 040.00</b>
<b>5</b>	<b>Investitionsausgaben</b>	<b>546 640.40</b>		<b>431 000</b>		<b>685 040.00</b>	
<b>50</b>	<b>Sachanlagen</b>	<b>185 397.85</b>		<b>312 000</b>		<b>664 192.75</b>	
<b>500</b>	<b>Grundstücke</b>	<b>3 024.90</b>				<b>299 530.95</b>	
5000	Grundstücke	3 024.90	0.00	0	0	299 530.95	0.00
<b>501</b>	<b>Strassen / Verkehrswege</b>	<b>146 857.35</b>		<b>100 000</b>		<b>243 565.50</b>	
5010	Strassen / Verkehrswege	146 857.35	0.00	100 000	0	243 565.50	0.00
<b>503</b>	<b>Übriger Tiefbau</b>	<b>35 515.60</b>		<b>212 000</b>			
5031	Tiefbauten Wasserversorgung	0.00	0.00	0	0	0.00	0.00
5032	Tiefbauten Abwasserbeseitigung	35 515.60	0.00	212 000	0	0.00	0.00
<b>504</b>	<b>Hochbauten</b>					<b>87 043.80</b>	
5040	Hochbauten	0.00	0.00	0	0	87 043.80	0.00
<b>506</b>	<b>Mobilien</b>					<b>34 052.50</b>	
5060	Mobilien	0.00	0.00	0	0	34 052.50	0.00
<b>509</b>	<b>Übrige Sachanlagen</b>						
5090	Übrige Sachanlagen	0.00	0.00	0	0	0.00	0.00
<b>52</b>	<b>Immaterielle Anlagen</b>						
<b>529</b>	<b>Übrige immaterielle Anlagen</b>						
5290	Übrige immaterielle Anlagen	0.00	0.00	0	0	0.00	0.00
<b>56</b>	<b>Eigene Investitionsbeiträge</b>	<b>47 845.60</b>		<b>48 000</b>		<b>15 347.25</b>	
<b>562</b>	<b>Gemeinden und Gemeindeverbände</b>	<b>47 845.60</b>		<b>48 000</b>		<b>15 347.25</b>	
5620	Investitionsbeiträge an Gemeinden und Gemeindeverbände	47 845.60	0.00	48 000	0	15 347.25	0.00

## Investitionsrechnung Sachgruppen

Funktionale Gliederung 1.1.2019 bis 31.12.2019

Landiswil		Jahresrechnung 2019		Budget 2019		Jahresrechnung 2018	
		Ausgaben	Einnahmen	Ausgaben	Einnahmen	Ausgaben	Einnahmen
<b>59</b>	<b>Übertrag an Bilanz</b>	<b>313 396.95</b>		<b>71 000</b>		<b>5 500.00</b>	
<b>590</b>	<b>Passivierungen</b>	<b>313 396.95</b>		<b>71 000</b>		<b>5 500.00</b>	
5900	Passivierte Einnahmen	313 396.95	0.00	71 000	0	5 500.00	0.00
<b>6</b>	<b>Investitionseinnahmen</b>		<b>546 640.40</b>		<b>431 000</b>		<b>685 040.00</b>
<b>61</b>	<b>Rückerstattungen</b>		<b>15 641.05</b>		<b>67 000</b>		<b>1 500.00</b>
<b>611</b>	<b>Strassen / Verkehrswege</b>		<b>15 641.05</b>		<b>67 000</b>		
6110	Rückerstattungen Dritter für Investitionen in Strassen / Verkehrswege	0.00	15 641.05	0	67 000	0.00	0.00
<b>613</b>	<b>Tiefbau</b>						<b>1 500.00</b>
6130	Rückerstattungen Dritter für Investitionen übriger Tiefbau	0.00	0.00	0	0	0.00	1 500.00
<b>63</b>	<b>Investitionsbeiträge für eigene Rechnung</b>		<b>293 755.90</b>				
<b>630</b>	<b>Bund</b>		<b>88 000.00</b>				
6300	Investitionsbeiträge vom Bund	0.00	88 000.00	0	0	0.00	0.00
<b>631</b>	<b>Kantone und Konkordate</b>		<b>205 755.90</b>				
6310	Investitionsbeiträge von Kantonen und Konkordaten	0.00	205 755.90	0	0	0.00	0.00
<b>637</b>	<b>Private Haushalte</b>						
6370	Investitionsbeiträge von privaten Haushalten	0.00	0.00	0	0	0.00	0.00
<b>64</b>	<b>Rückzahlung von Darlehen</b>		<b>4 000.00</b>		<b>4 000</b>		<b>4 000.00</b>
<b>646</b>	<b>Private Organisationen ohne Erwerbszweck</b>		<b>4 000.00</b>		<b>4 000</b>		<b>4 000.00</b>
6460	Rückzahlung von Darlehen an private Organisationen ohne Erwerbszweck	0.00	4 000.00	0	4 000	0.00	4 000.00
<b>69</b>	<b>Übertrag an Bilanz</b>		<b>233 243.45</b>		<b>360 000</b>		<b>679 540.00</b>
<b>690</b>	<b>Aktivierungen</b>		<b>233 243.45</b>		<b>360 000</b>		<b>679 540.00</b>
6900	Aktivierte Ausgaben	0.00	233 243.45	0	360 000	0.00	679 540.00