

**Einwohnergemeinde Landiswil**  
**Landiswil**

[www.landiswil.ch](http://www.landiswil.ch)



# Budget 2023

---

Gemeinderat	12.10.2022
Gemeindeversammlung	25.11.2022

---

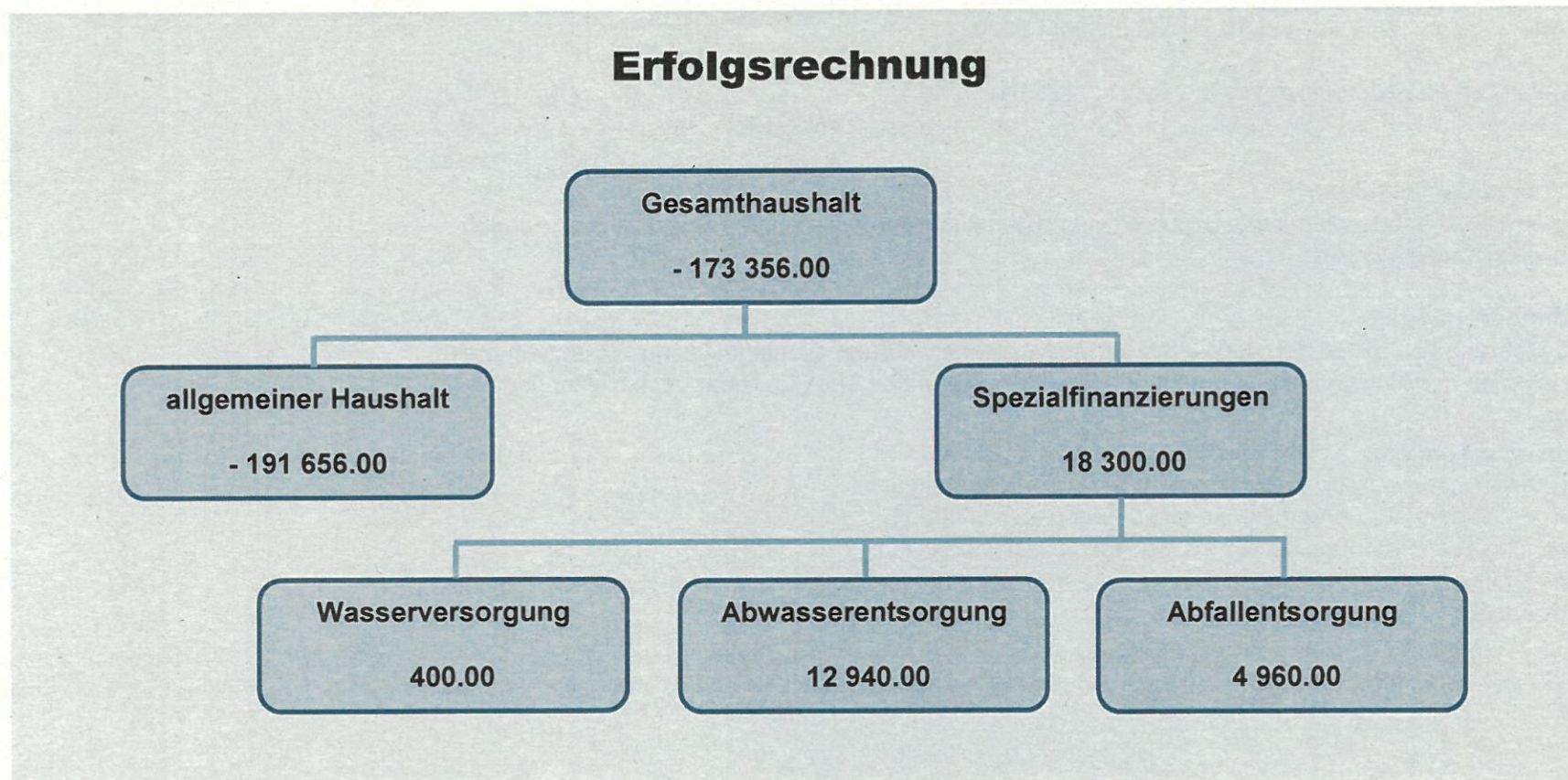
## Inhaltsverzeichnis

<b>0</b>	<b>Auf einen Blick</b>	<b>3</b>
<b>1</b>	<b>Berichterstattung</b>	<b>4</b>
1.1	Allgemeines	4
1.2	Abschreibungen	4
1.3	Investitionsrechnung / Aktivierungsgrenze	5
<b>2</b>	<b>Erläuterungen</b>	<b>5</b>
2.1	Allgemeines	5
2.2	Erfolgsrechnung	5
2.3	Investitionen	8
2.4	Übersicht Erfolgsrechnung funktionale Gliederung	9
<b>3</b>	<b>Ergebnis</b>	<b>10</b>
3.1.1	Erfolgsrechnung	10
3.1.2	Investitionsrechnung	11
3.1.3	Finanzierungsausweis	12
3.2	Ergebnis Allgemeiner Haushalt	13
3.3	Ergebnis Spezialfinanzierung Wasser	14
3.4	Ergebnis Spezialfinanzierung Abwasser	15
3.5	Ergebnis Spezialfinanzierung Abfall	16
<b>4</b>	<b>Erfolgsrechnung</b>	<b>17</b>
4.1	Zusammenzug Gliederung nach Sachgruppen	17
4.2	Zusammenzug nach funktionaler Gliederung	25
4.2.1	Kommentar	26
<b>5</b>	<b>Investitionsrechnung</b>	<b>28</b>
5.1	Zusammenzug nach funktionaler Gliederung	28
<b>6</b>	<b>Eigenkapitalnachweis</b>	<b>29</b>
6.1	Eigenkapitalnachweis	29
6.2	Kommentare zu den Auswertungen	30
<b>7</b>	<b>Antrag und Genehmigung</b>	<b>31</b>
7.1	Antrag des Gemeinderates	31
7.2	Genehmigung Budget	32
<b>8</b>	<b>Anhang</b>	<b>33</b>
8.1	Detaillierte Erfolgsrechnung	33
8.2	Detaillierte Investitionsrechnung	54



## 0 AUF EINEN BLICK (Management Summary)

Das Budget für das Jahr 2023 schliesst im allg. Haushalt mit einem **Aufwandüberschuss** von **Fr. 191'656** ab. Es entstehen Mehraufwände im Bereich Bildung infolge höheren Schülerzahlen, im Bereich Raumordnung infolge Einführung des e-Plans, im Bereich allgemeines Rechtswesen infolge Vermessung des Los 4 und in diversen Bereichen infolge der allgemeinen Teuerung. Die Steuerprognosen der Einkommenssteuern fallen infolge hoher Bautätigkeit (Abzug Unterhaltskosten) bescheiden aus. Daher wurden die Einnahmen für das Jahr 2023 tiefer angesetzt als im Budget 2022. Alle Spezialfinanzierungen schliessen mit einem Plus ab. Die Ertragsüberschüsse werden auf die entsprechenden Bilanzüberschüsse der Spezialfinanzierungen verbucht.





# 1 BERICHTERSTATTUNG

## 1.1 Allgemeines

Das Budget 2023 wurde vorschriftsgemäss nach dem neuen Rechnungslegungsmodell HRM2 erstellt.

## 1.2 Abschreibungen

### 1.2.1 Bestehendes Verwaltungsvermögen

Das am 1.1.2016 bestehende Verwaltungsvermögen wurde zu Buchwerten in HRM2 übernommen:

Das bestehende Verwaltungsvermögen von Fr. 363'850.00

wird innert **8 Jahren**

d.h. ab dem Rechnungsjahr 2016 bis und mit Rechnungsjahr 2023

linear abgeschrieben.

Dies ergibt einen jährlichen Abschreibungssatz von **12.50%**

oder Fr. 45'150.55

### 1.2.2 Sonderfälle Verwaltungsvermögen

Beim Übergang zu HRM2 hat die Gemeinde Landiswil kein Verwaltungsvermögen in den Spezialfinanzierungen Wasser und Abwasser ausgewiesen.

### 1.2.3 Neues Verwaltungsvermögen

Auf den nach Einführung von HRM2 neu gebildeten Vermögenswerten werden die planmässigen Abschreibungen nach Anlagekategorien und Nutzungsdauer berechnet. Die Abschreibungen erfolgen linear nach Nutzungsdauer.

### 1.2.4 Zusätzliche Abschreibungen

Zusätzliche Abschreibungen werden vorgenommen, wenn im Rechnungsjahr

a) in der Erfolgsrechnung ein Ertragsüberschuss ausgewiesen wird und

b) die ordentlichen Abschreibungen kleiner als die Nettoinvestitionen sind.

Zusätzliche Abschreibungen sind zu budgetieren. Das Budget 2023 sieht einen Aufwandüberschuss vor. Es sind daher keine zusätzlichen Abschreibungen vorgesehen.



### **1.3 Investitionsrechnung / Aktivierungsgrenze**

Der Gemeinderat belastet einzelne Investitionen bis zum Betrag von Fr. 20'000.- im allgemeinen Haushalt der Erfolgsrechnung. Er verfolgt dabei eine konstante Praxis. Auf Anregung des Rechnungsprüfungsorgans wurde die Aktivierungsgrenze für Investitionen bei den Spezialfinanzierungen per 01.01.2018 auf Fr. 5'000.- gesenkt.

## **2 Erläuterungen**

### **2.1 Allgemeines**

Bei den durch die Gemeinde selbst beeinflussbaren Ausgabenpositionen 2023 handelt es sich grösstenteils um eine Fortschreibung der bisherigen Zahlen. Die Prognosen zu den Einkommenssteuern 2022 sehen infolge hoher Bautätigkeit (Abzug Unterhaltskosten) bescheiden aus. Die Einnahmen in diesem Bereich wurden daher tiefer budgetiert als im Jahr 2022.

### **2.2 Erfolgsrechnung**

#### **2.2.1 Erläuterung zur Entwicklung Personalaufwand**

Der Personalaufwand ist 2.9 % höher als im laufenden Budget. Bei den Löhnen wird auf Grund der Dienstjahre und den dadurch zunehmenden Erfahrungen des Personals mit einem leichten Gehaltsanstieg gerechnet. Zudem wurde eine allgemeine Teuerung berücksichtigt, welche der Regierungsrat im Dezember 2022 bekannt geben wird.

#### **2.2.2 Erläuterung zur Entwicklung Sachaufwand**

Der Aufwand erhöht sich um Fr. 19'275.-. Verantwortlich dafür sind die Einführung des e-Planverfahren und die neu anfallenden Abschlagszahlungen für die Vermessung des Loses 4.

#### **2.2.3 Erläuterung zur Entwicklung Einlagen in Fonds und Spezialfinanzierungen**

Der diesbezügliche Aufwand ist gegenüber dem Vorjahr rund Fr. 22'000.- höher. Infolge der hohen Bautätigkeit wird mit höheren Anschlussgebühren im Bereich Wasser und Abwasser gerechnet, welche anschliessend in den Werterhalt eingelegt werden.

#### **2.2.4 Erläuterung zur Entwicklung Transferaufwand**

Der Transferaufwand beinhaltet die Aufwände für die Lastenverteilung im Sozialbereich und die Aufwände für die Schule (Gehalts- und Betriebskosten). Die Kosten der Bildung nehmen auf Grund der Budgetmeldungen der zuständigen Stellen und den steigenden Schülerzahlen in der Oberstufe zu. Weiter beinhaltet der Transferaufwand rund Fr. 70'000.- für die Entnahme aus der Spezialfinanzierung Mehrwertabschöpfung für drei Investitionsprojekte. Der gesamte Mehraufwand beläuft sich auf 11 %.

#### **2.2.5 Erläuterung zur Entwicklung Interne Verrechnungen**

Die internen Verrechnungen bleiben gegenüber dem laufenden Budgetjahr praktisch unverändert.

#### **2.2.6 Erläuterung zur Entwicklung Steuerertrag**

Die Prognosen zu den Einkommenssteuern 2022 sehen infolge hoher Bautätigkeit (Abzug Unterhaltskosten) bescheiden aus. Da aktuell weiter eine hohe Bautätigkeit zu verzeichnen ist, wurden die Einnahmen in diesem Bereich tiefer budgetiert als im Jahr 2022. Bei den juristischen Personen erwarten wir stabile Werte.

#### **2.2.7 Erläuterung zur Entwicklung Finanzertrag**

Dieser Ertrag ist gegenüber dem laufenden Budgetjahr praktisch unverändert.

#### **2.2.8 Erläuterung zur Entwicklung Finanz- und Lastenausgleich**

Die Planwerte des Finanzausgleichs entsprechen den Eintragungen in der kantonalen Finanzplanungshilfe (Stand Juli 2022).



Finanz- und Lastenausgleich	Budget		Rechnung		
	2023	2022	2021	2020	2019
Lehrergehälter	in Rg. Gde Arni				
Sozialhilfe	350'000.00	355'000.00	313'053.30	316'790.95	313'053.30
Ergänzungsleistungen	151'000.00	148'300.00	143'529.00	140'454.00	139'418.00
Familienzulagen	3'100.00	3'700.00	3'426.00	2'749.00	3'737.00
öffentlicher Verkehr	45'000.00	46'000.00	38'991.00	38'261.00	35'986.00
neue Aufgabenteilung	115'000.00	115'000.00	111'611.00	114'346.00	117'140.00
<b>Total Lastenverteiler</b>	<b>664'100.00</b>	<b>668'000.00</b>	<b>610'610.30</b>	<b>612'600.95</b>	<b>609'334.30</b>
Disparitätenabbau	298'000.00	295'200.00	305'875.00	310'365.00	294'569.00
Mindestausstattung	270'000.00	271'000.00	289'070.00	300'203.00	275'317.00
geografisch-topografische Lasten	118'000.00	118'500.00	118'496.00	117'687.00	119'516.00
soziodemografische Lasten	4'700.00	4'900.00	4'700.00	4'929.00	4'884.00
<b>Total Finanzausgleich</b>	<b>690'700.00</b>	<b>689'600.00</b>	<b>718'141.00</b>	<b>733'184.00</b>	<b>694'286.00</b>
<b>Nettoaufwand (o. Lehrergehälter)</b>	<b>-26'600.00</b>	<b>-21'600.00</b>	<b>-107'530.70</b>	<b>-120'583.05</b>	<b>-84'951.70</b>
Bevölkerungszahl nach FILAG	615	615	612	621	617

Bei den Lastenverteilungen sind seit mehreren Jahren Kostensteigerungen angekündigt. Leider bestätigen sich diese Ankündigungen. Die Zahlungen für den Finanzausgleich werden auf Grund des durchschnittlichen Steuerertrages der letzten drei Jahre berechnet. Infolge der hohen Einnahmen im Jahr 2020 und 2021 sinkt der Ertrag entsprechend.

### 2.2.9 Spezialfinanzierungen

Die Einlagen in die Spezialfinanzierung Wasser und Abwasser erfolgen weiterhin zu 60 %. Gestützt auf einen Beschluss des Gemeinderates werden die einkassierten Anschlussgebühren an die Einlagen angerechnet. Die Höhe des Inkassos von Anschlussgebühren ist schwer abzuschätzen und kann von Jahr zu Jahr stark variieren. Im Budget sind die bereits bekannten Bauprojekte berücksichtigt.

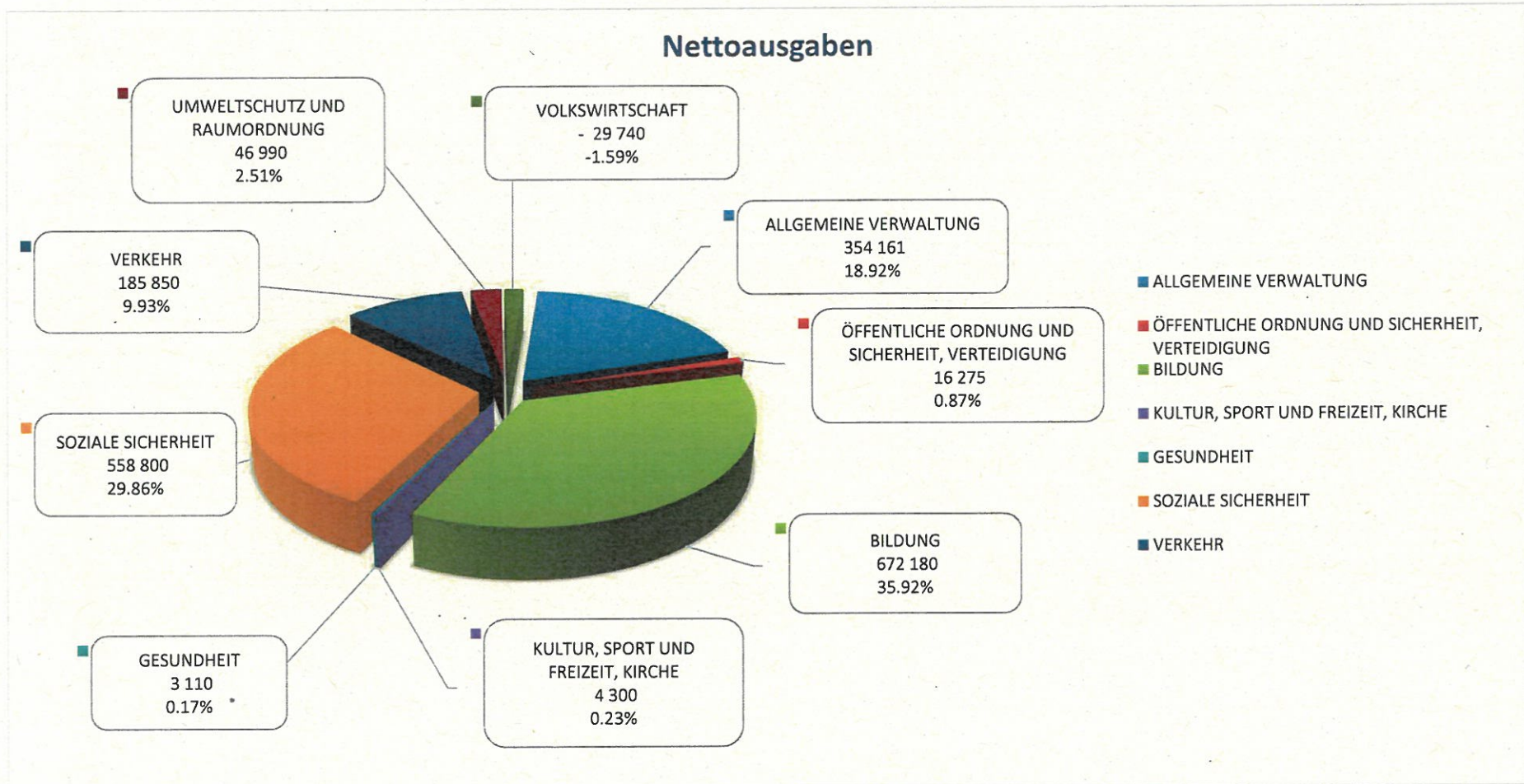
## 2.3 Investitionen

Geplant sind Bruttoinvestitionen von Fr. 815'000.-. Davon sind Fr. 500'000.- als Darlehen an den Wärmeverbund Landiswil berücksichtigt. Vorbehalten bleibt die Bewilligung der für die Projekte notwendigen Verpflichtungskredite. Auf der Einnahmenseite rechnen wir mit Entnahmen aus der Spezialfinanzierung Planungsmehrwerte.

Projekte Steuerhaushalt	Brutto	Beiträge Subventionen	Netto
Ersatz Feuerwehrtor	20'000.00	20'000.00	0.00
Deckendämmung Mehrzweckraum Schulhaus Landiswil	20'000.00	20'000.00	0.00
Ersatz Ölheizung Schulhaus Landiswil	30'000.00	30'000.00	0.00
Sanierung Strasse Nesselgraben (vord. Teil mit R.)	220'000.00	0.00	220'000.00
Darlehen an Wärmeverbund Landiswil	500'000.00	0.00	500'000.00
<b>Total Steuerhaushalt</b>	<b>790'000.00</b>	<b>70'000.00</b>	<b>720'000.00</b>
Projekte Wasserversorgung	Brutto	Beiträge Subventionen	Netto
keine Investitionen			
<b>Total Wasserversorgung</b>	<b>0.00</b>	<b>0.00</b>	<b>0.00</b>
Projekte Kanalisation	Brutto	Beiträge Subventionen	Netto
Nachführung Generelle Entwässerungsplanung	15'000.00	0.00	15'000.00
Investitionsbeiträge ARA mittleres Emmental	10'000.00	0.00	10'000.00
<b>Total Kanalisation</b>	<b>25'000.00</b>	<b>0.00</b>	<b>25'000.00</b>
<b>Gesamtinvestitionen</b>	<b>815'000.00</b>	<b>70'000.00</b>	<b>745'000.00</b>



## 2.4 Übersicht Erfolgsrechnung funktionale Gliederung



### 3 Ergebnis

#### 3.1 Übersicht Gesamtergebnis Gemeinde

##### 3.1.1 Erfolgsrechnung

###### Erfolgsrechnung gesamter Haushalt

Sachgruppen, 1.1.2023 bis 31.12.2023

Landiswil	Budget 2023	Budget 2022	Jahresrechnung 2021	
<b>Betrieblicher Aufwand</b>				
30	Personalaufwand	517 991	503 125	513 651.75
31	Sach- und übriger Betriebsaufwand	402 330	383 055	387 568.50
33	Abschreibungen Verwaltungsvermögen	93 605	86 715	83 024.70
35	Einlagen in Fonds und Spezialfinanzierungen	102 900	80 600	139 450.10
36	Transferaufwand	1 671 365	1 504 865	1 400 666.15
39	Interne Verrechnungen	24 100	23 700	25 205.60
	<b>Total betrieblicher Aufwand</b>	<b>2 812 291</b>	<b>2 582 060</b>	<b>2 549 566.80</b>
<b>Betrieblicher Ertrag</b>				
40	Fiskalertrag	1 126 420	1 138 420	1 138 312.50
41	Regalien und Konzessionen	32 000	32 000	29 026.95
42	Entgelte	389 200	290 610	384 546.78
43	Verschiedene Erträge			
45	Entnahmen aus Fonds und Spezialfinanzierungen	13 585	16 950	23 909.50
46	Transferertrag	950 250	908 250	929 925.35
49	Interne Verrechnungen	25 700	23 700	25 205.60
	<b>Total betrieblicher Ertrag</b>	<b>2 537 155</b>	<b>2 409 930</b>	<b>2 530 926.68</b>
	<b>Ergebnis aus betrieblicher Tätigkeit</b>	<b>- 275 136</b>	<b>- 172 130</b>	<b>- 18 640.12</b>
34	Finanzaufwand	49 300	16 900	12 441.88
44	Finanzertrag	119 080	118 950	107 685.40
	<b>Ergebnis aus Finanzierung</b>	<b>69 780</b>	<b>102 050</b>	<b>95 243.52</b>
	<b>Operatives Ergebnis</b>	<b>- 205 356</b>	<b>- 70 080</b>	<b>76 603.40</b>
38	Ausserordentlicher Aufwand	116 500	116 500	172 738.00
48	Ausserordentlicher Ertrag	148 500	50 500	90 128.74
	<b>Ausserordentliches Ergebnis</b>	<b>32 000</b>	<b>- 66 000</b>	<b>- 82 609.26</b>
	<b>Jahresergebnis Erfolgsrechnung</b>	<b>- 173 356</b>	<b>- 136 080</b>	<b>- 6 005.86</b>



### 3.1.2 Investitionsrechnung

#### Investitionsrechnung Verwaltungsvermögen

Sachgruppen, 1.1.2023 bis 31.12.2023

Landiswil		Budget 2023	Budget 2022	Jahresrechnung 2021
	<b>Investitionsausgaben</b>			
50	Sachanlagen	305 000	130 000	187 792.65
51	Investitionen auf Rechnung Dritter			
52	Immaterielle Anlagen			
54	Darlehen	500 000		
55	Beteiligungen und Grundkapitalien		100 000	
56	Eigene Investitionsbeiträge	10 000	11 000	
57	Durchlaufende Investitionsbeiträge			
	<b>Total Investitionsausgaben</b>	<b>815 000</b>	<b>241 000</b>	<b>187 792.65</b>
	<b>Investitionseinnahmen</b>			
60	Übertragung von Sachanlagen in das Finanzvermögen			
61	Rückerstattungen			
62	Abgang immaterielle Anlagen			
63	Investitionsbeiträge für eigene Rechnung	70 000	122 000	
64	Rückzahlung von Darlehen			
65	Übertragung von Beteiligungen			
66	Rückzahlung eigener Investitionsbeiträge			
67	Durchlaufende Investitionsbeiträge			
	<b>Total Investitionseinnahmen</b>	<b>70 000</b>	<b>122 000</b>	
	<b>Investitionen</b>			
	Total Investitionsausgaben	815 000	241 000	187 792.65
	Total Investitionseinnahmen	70 000	122 000	
592	<b>Nettoinvestitionen</b> Investitionen (-) / Einnahmenüberschuss (+)	<b>- 745 000</b>	<b>- 119 000</b>	<b>- 187 792.65</b>

### 3.1.3 Finanzierungsausweis

#### Übersicht Budget

Ergebnisse 1.1.2023 bis 31.12.2023

Landiswil	Budget 2023	Budget 2022	Jahresrechnung 2021	
<b>Erfolgsrechnung</b>				
Total betrieblicher Aufwand	2 812 291	2 582 060	2 549 566.80	
Total betrieblicher Ertrag	2 537 155	2 409 930	2 530 926.68	
<b>Ergebnis aus betrieblicher Tätigkeit</b>	<b>- 275 136</b>	<b>- 172 130</b>	<b>- 18 640.12</b>	
Finanzaufwand	49 300	16 900	12 441.88	
Finanzertrag	119 080	118 950	107 685.40	
<b>Ergebnis aus Finanzierung</b>	<b>69 780</b>	<b>102 050</b>	<b>95 243.52</b>	
<b>Operatives Ergebnis</b>	<b>- 205 356</b>	<b>- 70 080</b>	<b>76 603.40</b>	
Ausserordentlicher Aufwand	116 500	116 500	172 738.00	
Ausserordentlicher Ertrag	148 500	50 500	90 128.74	
<b>Ausserordentliches Ergebnis</b>	<b>32 000</b>	<b>- 66 000</b>	<b>- 82 609.26</b>	
<b>Jahresergebnis Erfolgsrechnung</b>	<b>Ertragsüberschuss (+) / Aufwandüberschuss (-)</b>	<b>- 173 356</b>	<b>- 136 080</b>	<b>- 6 005.86</b>
<b>Investitionsrechnung</b>				
Total Investitionsausgaben	815 000	241 000	187 792.65	
Total Investitionseinnahmen	70 000	122 000		
Einnahmenüberschuss in ER				
<b>Nettoinvestitionen</b>	<b>Investitionen (-) / Einnahmenüberschuss (+)</b>	<b>- 745 000</b>	<b>- 119 000</b>	<b>- 187 792.65</b>



## 3.2 Ergebnis Allgemeiner Haushalt

### Erfolgsrechnung allgemeiner Haushalt ohne SF

Sachgruppen, 1.1.2023 bis 31.12.2023

Landiswil		Budget 2023	Budget 2022	Jahresrechnung 2021
	<b>Betrieblicher Aufwand</b>			
30	Personalaufwand	512 411	497 220	506 959.95
31	Sach- und übriger Betriebsaufwand	339 810	323 705	331 256.61
33	Abschreibungen Verwaltungsvermögen	82 770	77 195	72 162.40
36	Transferaufwand	1 564 815	1 399 015	1 306 310.05
39	Interne Verrechnungen	18 400	17 900	20 962.10
	<b>Total betrieblicher Aufwand</b>	<b>2 518 206</b>	<b>2 315 035</b>	<b>2 237 651.11</b>
	<b>Betrieblicher Ertrag</b>			
40	Fiskalertrag	1 126 420	1 138 420	1 138 312.50
41	Regalien und Konzessionen	32 000	32 000	29 026.95
42	Entgelte	94 700	73 910	118 680.08
43	Verschiedene Erträge			
46	Transferertrag	950 250	908 250	929 925.35
49	Interne Verrechnungen	25 700	23 700	25 205.60
	<b>Total betrieblicher Ertrag</b>	<b>2 229 070</b>	<b>2 176 280</b>	<b>2 241 150.48</b>
	<b>Ergebnis aus betrieblicher Tätigkeit</b>	<b>- 289 136</b>	<b>- 138 755</b>	<b>3 499.37</b>
34	Finanzaufwand	49 300	16 900	12 441.88
44	Finanzertrag	114 780	118 580	107 334.40
	<b>Ergebnis aus Finanzierung</b>	<b>65 480</b>	<b>101 680</b>	<b>94 892.52</b>
	<b>Operatives Ergebnis</b>	<b>- 223 656</b>	<b>- 37 075</b>	<b>98 391.89</b>
38	Ausserordentlicher Aufwand	116 500	116 500	172 738.00
48	Ausserordentlicher Ertrag	148 500	50 500	90 128.74
	<b>Ausserordentliches Ergebnis</b>	<b>32 000</b>	<b>- 66 000</b>	<b>- 82 609.26</b>
	<b>Jahresergebnis Erfolgsrechnung</b>	<b>- 191 656</b>	<b>- 103 075</b>	<b>15 782.63</b>

### 3.3 Ergebnis Spezialfinanzierung Wasser

#### Erfolgsrechnung Wasserversorgung

Sachgruppen, 1.1.2023 bis 31.12.2023

Landiswil	Budget 2023	Budget 2022	Jahresrechnung 2021	
<b>Betrieblicher Aufwand</b>				
30	Personalaufwand	2 180	2 210	3 600.65
31	Sach- und übriger Betriebsaufwand	8 420	9 250	13 798.40
33	Abschreibungen Verwaltungsvermögen	265	265	264.05
35	Einlagen in Fonds und Spezialfinanzierungen	31 000	23 200	55 923.00
36	Transferaufwand	63 800	63 800	52 883.35
	<b>Total betrieblicher Aufwand</b>	<b>105 665</b>	<b>98 725</b>	<b>126 469.45</b>
<b>Betrieblicher Ertrag</b>				
42	Entgelte	104 000	74 700	105 056.00
45	Entnahmen aus Fonds und Spezialfinanzierungen	265	6 600	7 906.85
	<b>Total betrieblicher Ertrag</b>	<b>104 265</b>	<b>81 300</b>	<b>112 962.85</b>
	<b>Ergebnis aus betrieblicher Tätigkeit</b>	<b>- 1 400</b>	<b>- 17 425</b>	<b>- 13 506.60</b>
34	Finanzaufwand			
44	Finanzertrag	1 800	150	148.00
	<b>Ergebnis aus Finanzierung</b>	<b>1 800</b>	<b>150</b>	<b>148.00</b>
	<b>Operatives Ergebnis</b>	<b>400</b>	<b>- 17 275</b>	<b>- 13 358.60</b>
38	Ausserordentlicher Aufwand			
48	Ausserordentlicher Ertrag			
	<b>Ausserordentliches Ergebnis</b>			
	<b>Jahresergebnis Erfolgsrechnung</b>	<b>400</b>	<b>- 17 275</b>	<b>- 13 358.60</b>



### 3.4 Ergebnis Spezialfinanzierung Abwasser

#### Erfolgsrechnung Abwasserentsorgung

Sachgruppen, 1.1.2023 bis 31.12.2023

Landiswil		Budget 2023	Budget 2022	Jahresrechnung 2021
	<b>Betrieblicher Aufwand</b>			
30	Personalaufwand	1 310	1 105	1 206.40
31	Sach- und übriger Betriebsaufwand	15 650	6 700	4 647.80
33	Abschreibungen Verwaltungsvermögen	10 570	9 255	10 598.25
35	Einlagen in Fonds und Spezialfinanzierungen	71 900	57 400	83 527.10
36	Transferaufwand	37 750	37 050	36 472.75
	<b>Total betrieblicher Aufwand</b>	<b>137 180</b>	<b>111 510</b>	<b>136 452.30</b>
	<b>Betrieblicher Ertrag</b>			
42	Entgelte	134 500	90 500	106 315.15
45	Entnahmen aus Fonds und Spezialfinanzierungen	13 320	10 350	16 002.65
	<b>Total betrieblicher Ertrag</b>	<b>147 820</b>	<b>100 850</b>	<b>122 317.80</b>
	<b>Ergebnis aus betrieblicher Tätigkeit</b>	<b>10 640</b>	<b>- 10 660</b>	<b>- 14 134.50</b>
34	Finanzaufwand			
44	Finanzertrag	2 300	200	188.00
	<b>Ergebnis aus Finanzierung</b>	<b>2 300</b>	<b>200</b>	<b>188.00</b>
	<b>Operatives Ergebnis</b>	<b>12 940</b>	<b>- 10 460</b>	<b>- 13 946.50</b>
38	Ausserordentlicher Aufwand			
48	Ausserordentlicher Ertrag			
	<b>Ausserordentliches Ergebnis</b>			
	<b>Jahresergebnis Erfolgsrechnung</b>	<b>12 940</b>	<b>- 10 460</b>	<b>- 13 946.50</b>

### 3.5 Ergebnis Spezialfinanzierung Abfall

#### Erfolgsrechnung Abfall (Gemeindebetrieb)

Sachgruppen, 1.1.2023 bis 31.12.2023

Landiswil		Budget 2023	Budget 2022	Jahresrechnung 2021
	<b>Betrieblicher Aufwand</b>			
30	Personalaufwand	2 090	2 590	1 884.75
31	Sach- und übriger Betriebsaufwand	38 450	43 400	37 865.69
36	Transferaufwand	5 000	5 000	5 000.00
39	Interne Verrechnungen	5 700	5 800	4 243.50
	<b>Total betrieblicher Aufwand</b>	<b>51 240</b>	<b>56 790</b>	<b>48 993.94</b>
	<b>Betrieblicher Ertrag</b>			
42	Entgelte	56 000	51 500	54 495.55
	<b>Total betrieblicher Ertrag</b>	<b>56 000</b>	<b>51 500</b>	<b>54 495.55</b>
	<b>Ergebnis aus betrieblicher Tätigkeit</b>	<b>4 760</b>	<b>- 5 290</b>	<b>5 501.61</b>
34	Finanzaufwand			
44	Finanzertrag	200	20	15.00
	<b>Ergebnis aus Finanzierung</b>	<b>200</b>	<b>20</b>	<b>15.00</b>
	<b>Operatives Ergebnis</b>	<b>4 960</b>	<b>- 5 270</b>	<b>5 516.61</b>
38	Ausserordentlicher Aufwand			
48	Ausserordentlicher Ertrag			
	<b>Ausserordentliches Ergebnis</b>			
	<b>Jahresergebnis Erfolgsrechnung</b>	<b>4 960</b>	<b>- 5 270</b>	<b>5 516.61</b>

## 4 Erfolgsrechnung

### 4.1 Zusammenzug Gliederung nach Sachgruppen

#### Erfolgsrechnung Sachgruppen

Funktionale Gliederung 1.1.2023 bis 31.12.2023

Landiswil		Budget 2023		Budget 2022		Jahresrechnung 2021	
		Aufwand	Ertrag	Aufwand	Ertrag	Aufwand	Ertrag
	<b>Total</b>	<b>2 996 391</b>	<b>2 996 391</b>	<b>2 715 460</b>	<b>2 715 460</b>	<b>2 756 045.92</b>	<b>2 756 045.92</b>
<b>3</b>	<b>Aufwand</b>	<b>2 978 091</b>		<b>2 715 460</b>		<b>2 734 746.68</b>	
<b>30</b>	<b>Personalaufwand</b>	<b>517 991</b>		<b>503 125</b>		<b>513 651.75</b>	
<b>300</b>	<b>Behörden und Kommissionen</b>	<b>32 700</b>		<b>35 300</b>		<b>32 145.00</b>	
3000	Löhne, Tag- und Sitzungsgelder an Behörden und Kommissionen	32 700		35 300		32 145.00	
<b>301</b>	<b>Löhne des Verwaltungs- und Betriebspersonals</b>	<b>418 200</b>		<b>400 700</b>		<b>411 264.35</b>	
3010	Löhne des Verwaltungs- und Betriebspersonals	418 200		400 700		411 264.35	
<b>303</b>	<b>Temporäre Arbeitskräfte</b>	<b>800</b>		<b>800</b>		<b>400.20</b>	
3030	Temporäre Arbeitskräfte	800		800		400.20	
<b>305</b>	<b>Arbeitgeberbeiträge</b>	<b>64 241</b>		<b>61 675</b>		<b>64 567.20</b>	
3050	AG-Beiträge AHV, IV, EO, ALV, Verwaltungskosten	28 791		27 230		27 436.80	
3052	AG-Beiträge an Pensionskassen	23 600		23 480		25 479.90	
3053	AG-Beiträge an Unfallversicherungen	3 665		3 230		3 782.10	
3054	AG-Beiträge an Familienausgleichskasse	7 015		6 625		6 699.50	
3055	AG-Beiträge an Krankentaggeldversicherungen	1 170		1 110		1 168.90	
<b>309</b>	<b>Übriger Personalaufwand</b>	<b>2 050</b>		<b>4 650</b>		<b>5 275.00</b>	
3090	Aus- und Weiterbildung des Personals	2 050		4 650		5 275.00	
3091	Personalwerbung						
<b>31</b>	<b>Sach- und übriger Betriebsaufwand</b>	<b>402 330</b>		<b>383 055</b>		<b>387 568.50</b>	
<b>310</b>	<b>Material- und Warenaufwand</b>	<b>15 470</b>		<b>15 750</b>		<b>9 876.40</b>	
3100	Büromaterial	2 400		2 100		1 623.85	
3101	Betriebs-, Verbrauchsmaterial	6 800		9 000		4 952.60	
3102	Drucksachen, Publikationen	3 000		3 500		2 591.10	



## Erfolgsrechnung Sachgruppen

Funktionale Gliederung 1.1.2023 bis 31.12.2023

Landiswil		Budget 2023		Budget 2022		Jahresrechnung 2021	
		Aufwand	Ertrag	Aufwand	Ertrag	Aufwand	Ertrag
3105	Lebensmittel	520		500		513.50	
3109	Übriger Material- und Warenaufwand	2 750		650		195.35	
<b>311</b>	<b>Nicht aktivierbare Anlagen</b>	<b>4 650</b>		<b>4 600</b>		<b>12 435.25</b>	
3110	Büromöbel und Geräte					2 121.95	
3111	Maschinen, Geräte und Fahrzeuge.	4 350		4 300		6 478.75	
3113	Hardware					3 624.55	
3119	Übrige nicht aktivierbare Anlagen	300		300		210.00	
<b>312</b>	<b>Ver- und Entsorgung Liegenschaften Verwaltungsvermögen</b>	<b>41 840</b>		<b>37 790</b>		<b>39 601.40</b>	
3120	Ver- und Entsorgung Liegenschaften Verwaltungsvermögen	41 840		37 790		39 601.40	
<b>313</b>	<b>Dienstleistungen und Honorare</b>	<b>216 510</b>		<b>171 905</b>		<b>169 896.25</b>	
3130	Dienstleistungen Dritter	76 000		78 000		68 397.55	
3132	Honorare externe Berater, Gutachter, Fachexperten etc.	107 900		60 200		72 600.15	
3133	Informatik-Nutzungsaufwand	16 000		17 000		12 816.80	
3134	Sachversicherungsprämien	13 950		14 005		13 824.65	
3136	Honorare privatärztlicher Tätigkeit	2 600		2 600		2 203.35	
3137	Steuern und Abgaben	60		100		53.75	
<b>314</b>	<b>Baulicher Unterhalt und betrieblicher Unterhalt</b>	<b>53 050</b>		<b>70 150</b>		<b>77 609.15</b>	
3140	Unterhalt an Grundstücken	5 000		5 000		7 174.25	
3141	Unterhalt Strassen / Verkehrswege	10 000		27 000		20 167.65	
3142	Unterhalt Wasserbau	10 000		4 000		15 512.70	
3143	Unterhalt übrige Tiefbauten	9 400		14 000		14 609.00	
3144	Unterhalt Hochbauten, Gebäude	18 500		20 000		20 000.15	
3149	Unterhalt übrige Sachanlagen	150		150		145.40	
<b>315</b>	<b>Unterhalt Mobilien und immaterielle Anlagen</b>	<b>9 000</b>		<b>8 600</b>		<b>6 042.80</b>	
3150	Unterhalt Büromöbel und -geräte	500		400		563.55	
3151	Unterhalt Apparate, Maschinen, Geräte, Fahrzeuge, Werkzeuge	4 000		6 200		3 612.00	
3159	Unterhalt übrige mobile Anlagen	4 500		2 000		1 867.25	
<b>316</b>	<b>Mieten, Leasing, Pachten, Benützungsgebühren</b>	<b>53 910</b>		<b>60 910</b>		<b>68 045.05</b>	
3160	Miete und Pacht Liegenschaften	2 660		2 660		2 659.60	

## Erfolgsrechnung Sachgruppen

Funktionale Gliederung 1.1.2023 bis 31.12.2023

Landiswil		Budget 2023		Budget 2022		Jahresrechnung 2021	
		Aufwand	Ertrag	Aufwand	Ertrag	Aufwand	Ertrag
3161	Mieten, Benützungskosten Anlagen	51 250		58 250		65 385.45	
<b>317</b>	<b>Spesenentschädigungen</b>	<b>2 600</b>		<b>2 350</b>		<b>1 620.40</b>	
3170	Reisekosten und Spesen	2 600		2 350		1 620.40	
<b>318</b>	<b>Wertberichtigungen auf Forderungen</b>	<b>1 000</b>		<b>5 700</b>		<b>- 1 078.25</b>	
3180	Wertberichtigungen auf Forderungen					- 3 600.00	
3181	Tatsächliche Forderungsverluste	1 000		5 700		2 521.75	
<b>319</b>	<b>Verschiedener Betriebsaufwand</b>	<b>4 300</b>		<b>5 300</b>		<b>3 520.05</b>	
3199	Übriger Betriebsaufwand	4 300		5 300		3 520.05	
<b>33</b>	<b>Abschreibungen Verwaltungsvermögen</b>	<b>93 605</b>		<b>86 715</b>		<b>83 024.70</b>	
<b>330</b>	<b>Sachanlagen VV</b>	<b>93 605</b>		<b>86 715</b>		<b>83 024.70</b>	
3300	Planmässige Abschreibungen Sachanlagen	93 605		86 715		83 024.70	
3301	Ausserplanmässige Abschreibungen Sachanlagen						
<b>34</b>	<b>Finanzaufwand</b>	<b>49 300</b>		<b>16 900</b>		<b>12 441.88</b>	
<b>340</b>	<b>Zinsaufwand</b>	<b>4 800</b>		<b>500</b>		<b>402.03</b>	
3401	Verzinsung kurzfristige Finanzverbindlichkeiten					8.48	
3406	Verzinsung langfristige Finanzverbindlichkeiten						
3409	Übrige Passivzinsen	4 800		500		393.55	
<b>343</b>	<b>Liegenschaftenaufwand Finanzvermögen</b>	<b>42 000</b>		<b>12 400</b>		<b>10 824.05</b>	
3430	Baulicher Unterhalt Liegenschaften FV	32 000		3 000		1 678.00	
3431	Nicht baulicher Unterhalt Liegenschaften FV	8 500		8 000		7 176.95	
3439	Übriger Liegenschaftsaufwand FV	1 500		1 400		1 969.10	
<b>349</b>	<b>Verschiedener Finanzaufwand</b>	<b>2 500</b>		<b>4 000</b>		<b>1 215.80</b>	
3499	Übriger Finanzaufwand	2 500		4 000		1 215.80	
<b>35</b>	<b>Einlagen in Fonds und Spezialfinanzierungen</b>	<b>102 900</b>		<b>80 600</b>		<b>139 450.10</b>	
<b>350</b>	<b>Einlagen in Fonds und Spezialfinanzierungen im Fremdkapital</b>						
3500	Einlagen in Spezialfinanzierungen FK						

## Erfolgsrechnung Sachgruppen

Funktionale Gliederung 1.1.2023 bis 31.12.2023

Landiswil		Budget 2023		Budget 2022		Jahresrechnung 2021	
		Aufwand	Ertrag	Aufwand	Ertrag	Aufwand	Ertrag
<b>351</b>	<b>Einlagen in Fonds und Spezialfinanzierungen im Eigenkapital</b>	<b>102 900</b>		<b>80 600</b>		<b>139 450.10</b>	
3510	Einlagen in Spezialfinanzierungen EK	102 900		80 600		139 450.10	
<b>36</b>	<b>Transferaufwand</b>	<b>1 671 365</b>		<b>1 504 865</b>		<b>1 400 666.15</b>	
<b>361</b>	<b>Entschädigungen an Gemeinwesen</b>	<b>1 161 530</b>		<b>1 084 350</b>		<b>1 000 100.50</b>	
3611	Entschädigungen an Kantone und Konkordate	362 000		367 000		325 389.90	
3612	Entschädigungen an Gemeinden und Gemeindeverbände	799 530		717 350		674 710.60	
<b>362</b>	<b>Finanz- und Lastenausgleich</b>	<b>115 000</b>		<b>115 000</b>		<b>111 611.00</b>	
3621	Finanz- und Lastenausgleich an Kanton	115 000		115 000		111 611.00	
<b>363</b>	<b>Beiträge an Gemeinwesen und Dritte</b>	<b>322 085</b>		<b>302 865</b>		<b>286 688.05</b>	
3631	Beiträge an Kantone und Konkordate	199 475		198 375		186 313.20	
3632	Beiträge an Gemeinden und Gemeindeverbände	89 720		89 700		78 265.90	
3634	Beiträge an öffentliche Unternehmungen	5 100		3 400		2 935.85	
3635	Beiträge an private Unternehmungen	4 650		4 750		4 747.00	
3636	Beiträge an private Organisationen ohne Erwerbszweck	23 140		6 640		14 426.10	
<b>366</b>	<b>Abschreibungen Investitionsbeiträge</b>	<b>2 750</b>		<b>2 650</b>		<b>2 266.60</b>	
3660	Planmässige Abschreibung Investitionsbeiträge	2 750		2 650		2 266.60	
<b>369</b>	<b>Verschiedener Transferaufwand</b>	<b>70 000</b>					
3690	übriger Transferaufwand	70 000					
<b>38</b>	<b>Ausserordentlicher Aufwand</b>	<b>116 500</b>		<b>116 500</b>		<b>172 738.00</b>	
<b>389</b>	<b>Einlagen in das Eigenkapital</b>	<b>116 500</b>		<b>116 500</b>		<b>172 738.00</b>	
3893	Einlagen in Vorfinanzierungen des EK	116 500		116 500		132 905.45	
3894	Einlagen in finanzpolitische Reserven					716.55	
3896	Einlagen in Neubewertungsreserven					39 116.00	
<b>39</b>	<b>Interne Verrechnungen</b>	<b>24 100</b>		<b>23 700</b>		<b>25 205.60</b>	
<b>390</b>	<b>Material- und Warenbezüge</b>	<b>5 500</b>		<b>5 500</b>		<b>4 243.50</b>	
3900	Interne Verrechnung von Material- und Warenbezügen	5 500		5 500		4 243.50	
<b>391</b>	<b>Dienstleistungen</b>	<b>5 900</b>		<b>5 500</b>		<b>8 317.30</b>	



## Erfolgsrechnung Sachgruppen

Funktionale Gliederung 1.1.2023 bis 31.12.2023

Landiswil		Budget 2023		Budget 2022		Jahresrechnung 2021	
		Aufwand	Ertrag	Aufwand	Ertrag	Aufwand	Ertrag
3910	Interne Verrechnung von Dienstleistungen	5 900		5 500		8 317.30	
<b>393</b>	<b>Betriebs- und Verwaltungskosten</b>	<b>1 500</b>		<b>1 500</b>		<b>1 468.80</b>	
3930	Interne Verrechnung von Betriebs- und Verwaltungskosten	1 500		1 500		1 468.80	
<b>394</b>	<b>Kalk. Zinsen und Finanzaufwand</b>	<b>11 200</b>		<b>11 200</b>		<b>11 176.00</b>	
3940	Interne Verrechnung von kalk. Zinsen und Finanzaufwand	11 200		11 200		11 176.00	
<b>4</b>	<b>Ertrag</b>		<b>2 804 735</b>		<b>2 579 380</b>		<b>2 728 740.82</b>
<b>40</b>	<b>Fiskalertrag</b>		<b>1 126 420</b>		<b>1 138 420</b>		<b>1 138 312.50</b>
<b>400</b>	<b>Direkte Steuern natürliche Personen</b>		<b>894 800</b>		<b>906 300</b>		<b>892 338.50</b>
4000	Einkommenssteuern natürliche Personen		808 500		837 500		826 149.55
4001	Vermögenssteuern natürliche Personen		83 000		64 000		64 376.90
4002	Quellensteuern natürliche Personen		3 300		4 800		1 812.05
<b>401</b>	<b>Direkte Steuern juristische Personen</b>		<b>15 120</b>		<b>15 120</b>		<b>5 786.30</b>
4010	Gewinnsteuern juristische Personen		15 000		15 000		5 697.50
4011	Kapitalssteuern juristische Personen		120		120		88.80
<b>402</b>	<b>Übrige Direkte Steuern</b>		<b>210 000</b>		<b>210 000</b>		<b>234 007.70</b>
4021	Grundsteuern		90 000		90 000		90 701.05
4022	Vermögensgewinnsteuern		120 000		120 000		142 685.90
4024	Erbschafts- und Schenkungssteuern						
4029	Eingang abgeschriebene Steuern						620.75
<b>403</b>	<b>Besitz- und Aufwandsteuern</b>		<b>6 500</b>		<b>7 000</b>		<b>6 180.00</b>
4033	Hundesteuer		6 500		7 000		6 180.00
<b>41</b>	<b>Regalien und Konzessionen</b>		<b>32 000</b>		<b>32 000</b>		<b>29 026.95</b>
<b>412</b>	<b>Konzessionen</b>		<b>32 000</b>		<b>32 000</b>		<b>29 026.95</b>
4120	Konzessionen		32 000		32 000		29 026.95
<b>42</b>	<b>Entgelte</b>		<b>389 200</b>		<b>290 610</b>		<b>384 546.78</b>
<b>420</b>	<b>Ersatzabgaben</b>		<b>30 000</b>		<b>27 000</b>		<b>31 445.10</b>
4200	Ersatzabgaben		30 000		27 000		31 445.10

## Erfolgsrechnung Sachgruppen

Funktionale Gliederung 1.1.2023 bis 31.12.2023

Landiswil		Budget 2023		Budget 2022		Jahresrechnung 2021	
		Aufwand	Ertrag	Aufwand	Ertrag	Aufwand	Ertrag
<b>421</b>	<b>Gebühren für Amtshandlungen</b>		<b>33 000</b>		<b>20 000</b>		<b>28 911.40</b>
4210	Gebühren für Amtshandlungen		33 000		20 000		28 911.40
<b>424</b>	<b>Benützungsgebühren und Dienstleistungen</b>		<b>309 500</b>		<b>235 200</b>		<b>277 619.15</b>
4240	Benützungsgebühren und Dienstleistungen		309 500		235 200		277 619.15
<b>425</b>	<b>Erlös aus Verkäufen</b>		<b>200</b>		<b>200</b>		<b>155.50</b>
4250	Verkäufe		200		200		155.50
<b>426</b>	<b>Rückerstattungen</b>		<b>16 500</b>		<b>8 210</b>		<b>46 415.63</b>
4260	Rückerstattungen Dritter		16 500		8 210		46 415.63
<b>43</b>	<b>Verschiedene Erträge</b>						
<b>431</b>	<b>Aktivierung Eigenleistungen</b>						
4310	Aktivierbare Eigenleistungen auf Sachanlagen						
<b>44</b>	<b>Finanzertrag</b>		<b>119 080</b>		<b>118 950</b>		<b>107 685.40</b>
<b>440</b>	<b>Zinsertrag</b>		<b>6 890</b>		<b>3 960</b>		<b>2 659.35</b>
4400	Zinsen flüssige Mittel						
4401	Zinsen Forderungen und Kontokorrente		2 500		3 500		2 220.85
4402	Zinsen kurzfristige Finanzanlagen						
4407	Zinsen langfristige Finanzanlagen		90		90		87.50
4409	Übrige Zinsen von Finanzvermögen		4 300		370		351.00
<b>443</b>	<b>Liegenschaftenertrag FV</b>		<b>61 000</b>		<b>60 800</b>		<b>59 331.55</b>
4430	Pacht- und Mietzinse Liegenschaften FV		50 800		50 800		49 150.00
4439	Übriger Liegenschaftenertrag FV		10 200		10 000		10 181.55
<b>444</b>	<b>Wertberichtigungen Anlagen FV</b>						
4443	Marktwertanpassungen Liegenschaften						
<b>447</b>	<b>Liegenschaftenertrag VV</b>		<b>51 190</b>		<b>54 190</b>		<b>45 694.50</b>
4470	Pacht- und Mietzinse Liegenschaften VV		39 190		39 190		39 209.00
4472	Vergütung für Benützungen Liegenschaften VV		12 000		15 000		6 485.50
<b>45</b>	<b>Entnahmen aus Fonds und Spezialfinanzierungen</b>		<b>13 585</b>		<b>16 950</b>		<b>23 909.50</b>

## Erfolgsrechnung Sachgruppen

Funktionale Gliederung 1.1.2023 bis 31.12.2023

Landiswil		Budget 2023		Budget 2022		Jahresrechnung 2021	
		Aufwand	Ertrag	Aufwand	Ertrag	Aufwand	Ertrag
450	<b>Entnahmen aus Fonds und Spezialfinanzierungen im Fremdkapital</b>						
4500	Entnahmen aus Spezialfinanzierungen des FK						
451	<b>Entnahmen aus Fonds und Spezialfinanzierungen im Eigenkapital</b>		13 585		16 950		23 909.50
4510	Entnahmen aus Spezialfinanzierungen des EK		13 585		16 950		23 909.50
46	<b>Transferertrag</b>		950 250		908 250		929 925.35
460	<b>Ertragsanteile</b>		1 000		1 000		1 575.95
4600	Anteil an Bundeserträgen		1 000		1 000		1 575.95
461	<b>Entschädigungen von Gemeinwesen</b>		232 000		199 400		190 151.30
4611	Entschädigungen von Kantonen und Konkordaten		216 600		183 700		174 841.80
4612	Entschädigungen von Gemeinden und Gemeindeverbänden		15 000		15 000		15 000.00
4614	Entschädigungen von öffentlichen Unternehmungen		400		700		309.50
462	<b>Finanz- und Lastenausgleich</b>		690 700		689 600		718 141.00
4621	Finanz- und Lastenausgleich von Kantonen und Konkordaten		392 700		394 400		412 266.00
4622	Finanz- und Lastenausgleich von Gemeinden und Gemeindeverbänden		298 000		295 200		305 875.00
463	<b>Beiträge von Gemeinwesen und Dritten</b>		26 350		18 050		19 934.00
4631	Beiträge von Kantonen und Konkordaten		26 350		18 050		19 934.00
4636	Beiträge von privaten Organisationen ohne Erwerbszweck						
469	<b>Verschiedener Transferertrag</b>		200		200		123.10
4690	Übriger Transferertrag						
4699	Rückverteilungen		200		200		123.10
48	<b>Ausserordentlicher Ertrag</b>		148 500		50 500		90 128.74
489	<b>Entnahmen aus dem Eigenkapital</b>		148 500		50 500		90 128.74
4893	Entnahmen aus Vorfinanzierungen des EK		104 000		5 000		6 506.00
4896	Entnahmen aus Neubewertungsreserven		44 500		45 500		83 622.74
49	<b>Interne Verrechnungen</b>		25 700		23 700		25 205.60
490	<b>Material- und Warenbezüge</b>		5 500		5 500		4 243.50

Datum: 14.10.2022

Budget 2023

Seite 23



## Erfolgsrechnung Sachgruppen

Funktionale Gliederung 1.1.2023 bis 31.12.2023

Landiswil		Budget 2023		Budget 2022		Jahresrechnung 2021	
		Aufwand	Ertrag	Aufwand	Ertrag	Aufwand	Ertrag
4900	Interne Verrechnung von Material- und Warenbezügen		5 500		5 500		4 243.50
<b>491</b>	<b>Dienstleistungen</b>		<b>7 500</b>		<b>5 500</b>		<b>8 317.30</b>
4910	Interne Verrechnung von Dienstleistungen		7 500		5 500		8 317.30
<b>493</b>	<b>Betriebs- und Verwaltungskosten</b>		<b>1 500</b>		<b>1 500</b>		<b>1 468.80</b>
4930	Interne Verrechnung von Betriebs- und Verwaltungskosten		1 500		1 500		1 468.80
<b>494</b>	<b>Kalk. Zinsen und Finanzaufwand</b>		<b>11 200</b>		<b>11 200</b>		<b>11 176.00</b>
4940	Interne Verrechnung von kalk. Zinsen und Finanzaufwand		11 200		11 200		11 176.00
<b>9</b>	<b>Abschlusskonten</b>	<b>18 300</b>	<b>191 656</b>	<b>136 080</b>		<b>21 299.24</b>	<b>27 305.10</b>
<b>90</b>	<b>Abschluss Erfolgsrechnung</b>	<b>18 300</b>	<b>191 656</b>	<b>136 080</b>		<b>21 299.24</b>	<b>27 305.10</b>
<b>900</b>	<b>Abschluss Allgemeiner Haushalt</b>		<b>191 656</b>	<b>103 075</b>		<b>15 782.63</b>	
9000	Ertragsüberschuss					15 782.63	
9001	Aufwandüberschuss		191 656	103 075			
<b>901</b>	<b>Abschluss Spezialfinanzierungen und Fonds im EK</b>	<b>18 300</b>		<b>33 005</b>		<b>5 516.61</b>	<b>27 305.10</b>
9010	Abschluss Spezialfinanzierungen und Fonds im EK, Ertragsüberschuss	18 300				5 516.61	
9011	Abschluss Spezialfinanzierungen und Fonds im EK, Aufwandüberschuss			33 005			27 305.10

## 4.2 Zusammenzug Erfolgsrechnung nach funktionaler Gliederung

### Erfolgsrechnung Zusammenzug

Funktionale Gliederung 1.1.2023 bis 31.12.2023

Landiswil		Budget 2023		Budget 2022		Jahresrechnung 2021	
		Aufwand	Ertrag	Aufwand	Ertrag	Aufwand	Ertrag
	<b>Total</b>	<b>2 996 391</b>	<b>2 996 391</b>	<b>2 715 460</b>	<b>2 715 460</b>	<b>2 756 045.92</b>	<b>2 756 045.92</b>
0	<b>Allgemeine Verwaltung</b>	<b>394 101</b>	<b>39 940</b>	<b>382 000</b>	<b>31 690</b>	<b>386 415.41</b>	<b>69 418.95</b>
	Nettoergebnis		354 161		350 310		316 996.46
1	<b>Öffentliche Ordnung und Sicherheit, Verteidigung</b>	<b>89 075</b>	<b>72 800</b>	<b>67 905</b>	<b>58 500</b>	<b>83 857.85</b>	<b>70 208.00</b>
	Nettoergebnis		16 275		9 405		13 649.85
2	<b>Bildung</b>	<b>931 680</b>	<b>259 500</b>	<b>853 525</b>	<b>237 360</b>	<b>800 384.65</b>	<b>223 280.18</b>
	Nettoergebnis		672 180		616 165		577 104.47
3	<b>Kultur, Sport und Freizeit, Kirche</b>	<b>6 200</b>	<b>1 900</b>	<b>5 100</b>	<b>1 700</b>	<b>6 436.65</b>	<b>1 509.50</b>
	Nettoergebnis		4 300		3 400		4 927.15
4	<b>Gesundheit</b>	<b>3 110</b>	<b>0</b>	<b>3 110</b>	<b>0</b>	<b>2 712.85</b>	<b>0.00</b>
	Nettoergebnis		3 110		3 110		2 712.85
5	<b>Soziale Sicherheit</b>	<b>575 900</b>	<b>17 100</b>	<b>557 850</b>	<b>3 500</b>	<b>513 568.05</b>	<b>2 134.30</b>
	Nettoergebnis		558 800		554 350		511 433.75
6	<b>Verkehr und Nachrichtenübermittlung</b>	<b>192 850</b>	<b>7 000</b>	<b>209 625</b>	<b>6 800</b>	<b>202 669.75</b>	<b>7 696.65</b>
	Nettoergebnis		185 850		202 825		194 973.10
7	<b>Umweltschutz und Raumordnung</b>	<b>536 875</b>	<b>489 885</b>	<b>397 700</b>	<b>373 025</b>	<b>480 745.65</b>	<b>435 089.85</b>
	Nettoergebnis		46 990		24 675		45 655.80
8	<b>Volkswirtschaft</b>	<b>2 260</b>	<b>32 000</b>	<b>2 210</b>	<b>32 000</b>	<b>2 163.95</b>	<b>29 026.95</b>
	Nettoergebnis	29 740		29 790		26 863.00	
9	<b>Finanzen und Steuern</b>	<b>264 340</b>	<b>2 076 266</b>	<b>236 435</b>	<b>1 970 885</b>	<b>277 091.11</b>	<b>1 917 681.54</b>
	Nettoergebnis	1 811 926		1 734 450		1 640 590.43	

#### 4.2.1 Kommentar

Betrag ab:  
3 000.00

#### 0 Allgemeine Verwaltung

	Budget 2023		Budget 2022		Abweichung	
	Aufwand	Ertrag	Aufwand	Ertrag	Aufwand	Ertrag
Nettoergebnis	394 101.00	39 940.00 354 161.00	382 000.00	31 690.00 350 310.00	12 101.00	8 250.00 3 851.00

Funktion	Kommentar	Betrag
0220	Bei den Löhnen wird auf Grund der Dienstjahre und den dadurch zunehmenden Erfahrungen des Personals mit einem leichten Gehaltsanstieg gerechnet. Zudem wurde eine allgemeine Teuerung berücksichtigt, welche der Regierungsrat im Dezember 2022 bekannt geben wird.	18 000.00

#### 1 Öffentliche Ordnung und Sicherheit, Verteidigung

	Budget 2023		Budget 2022		Abweichung	
	Aufwand	Ertrag	Aufwand	Ertrag	Aufwand	Ertrag
Nettoergebnis	89 075.00	72 800.00 16 275.00	67 905.00	58 500.00 9 405.00	21 170.00	14 300.00 6 870.00

Funktion	Kommentar	Betrag
1400	Beginn Vermessung Los 4	18 500.00

#### 2 Bildung

	Budget 2023		Budget 2022		Abweichung	
	Aufwand	Ertrag	Aufwand	Ertrag	Aufwand	Ertrag
Nettoergebnis	931 680.00	259 500.00 672 180.00	853 525.00	237 360.00 616 165.00	78 155.00	22 140.00 56 015.00

Funktion	Kommentar	Betrag
2130	6 Oberstufenschüler mehr als bisher	59 000.00

#### 3 Kultur, Sport, Freizeit, Kirche

	Budget 2023		Budget 2022		Abweichung	
	Aufwand	Ertrag	Aufwand	Ertrag	Aufwand	Ertrag
Nettoergebnis	6 200.00	1 900.00 4 300.00	5 100.00	1 700.00 3 400.00	1 100.00	200.00 900.00

Funktion	Kommentar	Betrag
----------	-----------	--------

#### 4 Gesundheit

	Budget 2023		Budget 2022		Abweichung	
	Aufwand	Ertrag	Aufwand	Ertrag	Aufwand	Ertrag
Nettoergebnis	3 110.00	3 110.00	3 110.00	3 110.00		

Funktion	Kommentar	Betrag
----------	-----------	--------



## 5 Soziale Sicherheit

	Budget 2023		Budget 2022		Abweichung	
	Aufwand	Ertrag	Aufwand	Ertrag	Aufwand	Ertrag
Nettoergebnis	575 900.00	17 100.00	557 850.00	3 500.00	18 050.00	13 600.00
		558 800.00		554 350.00		4 450.00
<b>Funktion</b>	<b>Kommentar</b>					<b>Betrag</b>

## 6 Verkehr

	Budget 2023		Budget 2022		Abweichung	
	Aufwand	Ertrag	Aufwand	Ertrag	Aufwand	Ertrag
Nettoergebnis	192 850.00	7 000.00	209 625.00	6 800.00	- 16 775.00	200.00
		185 850.00		202 825.00	16 975.00	
<b>Funktion</b>	<b>Kommentar</b>					<b>Betrag</b>
6150	Tiefere Aufwendungen im Bereich Unterhalt Strassen/Verkehrswege.					- 17 000.00

## 7 Umweltschutz und Raumordnung

	Budget 2023		Budget 2022		Abweichung	
	Aufwand	Ertrag	Aufwand	Ertrag	Aufwand	Ertrag
Nettoergebnis	536 875.00	489 885.00	397 700.00	373 025.00	139 175.00	116 860.00
		46 990.00		24 675.00		22 315.00
<b>Funktion</b>	<b>Kommentar</b>					<b>Betrag</b>
7900	Einführung e-Planverfahren.					18 000.00

## 8 Volkswirtschaft

	Budget 2023		Budget 2022		Abweichung	
	Aufwand	Ertrag	Aufwand	Ertrag	Aufwand	Ertrag
Nettoergebnis	2 260.00	32 000.00	2 210.00	32 000.00	50.00	
	29 740.00		29 790.00			50.00
<b>Funktion</b>	<b>Kommentar</b>					<b>Betrag</b>

## 9 Finanzen und Steuern

	Budget 2023		Budget 2022		Abweichung	
	Aufwand	Ertrag	Aufwand	Ertrag	Aufwand	Ertrag
Nettoergebnis	264 340.00	2 076 266.00	236 435.00	1 970 885.00	27 905.00	105 381.00
	1 811 926.00		1 734 450.00		77 476.00	
<b>Funktion</b>	<b>Kommentar</b>					<b>Betrag</b>
9100	Eingang Steuern nat. Personen auf Grund Prognosen 2022 herabgesetzt					30 000.00
9610	Erhöhung interne Verzinsung von 0.02% auf 0.25%					4 300.00
9630	Ersatz Ölheizung altes Schulhaus, Entnahme aus Spezialfinanzierung Vorfinanzierung.					
9990	Höheres Defizit als 2022					88 581.00

## 5 Investitionsrechnung

### 5.1 Zusammenzug nach funktionaler Gliederung

#### Investitionsrechnung Zusammenzug

Funktionale Gliederung 1.1.2023 bis 31.12.2023

Landiswil		Budget 2023		Budget 2022		Jahresrechnung 2021	
		Ausgaben	Einnahmen	Ausgaben	Einnahmen	Ausgaben	Einnahmen
	<b>Total</b>	<b>885 000</b>	<b>885 000</b>	<b>363 000</b>	<b>363 000</b>	<b>187 792.65</b>	<b>187 792.65</b>
0	Allgemeine Verwaltung	0	0	0	0	0.00	0.00
1	Öffentliche Ordnung und Sicherheit, Verteidigung	20 000	20 000	0	0	0.00	0.00
2	Bildung Nettoergebnis	50 000	50 000	30 000	0 30 000	64 060.10	0.00 64 060.10
6	Verkehr und Nachrichtenübermittlung Nettoergebnis	220 000	0 220 000	84 000	0 84 000	6 580.05	0.00 6 580.05
7	Umweltschutz und Raumordnung Nettoergebnis	25 000	0 25 000	27 000 95 000	122 000	117 152.50	0.00 117 152.50
8	Volkswirtschaft Nettoergebnis	500 000	0 500 000	100 000	0 100 000	0.00	0.00
9	Finanzen und Steuern Nettoergebnis	70 000 745 000	815 000	122 000 119 000	241 000	0.00	187 792.65

## 6 Eigenkapitalnachweis

Der Eigenkapitalnachweis zeigt die Ursachen der Veränderung des Eigenkapitals. Aus der Neubewertung des Finanzvermögens können sich Bewertungsreserven-Veränderungen ergeben.

### 6.1 Auswertungen

Nachweis über das voraussichtliche Eigenkapital.

*in Tausend CHF*

Eigenkapital per 1.1.2022		Veränderungsnachweis		Eigenkapital per 31.12.2023	
SG	CHF	aus Budget lfd. Jahr (+/-) CHF	aus Budgetjahr (+/-) CHF	SG	CHF
29	3 946 519.10	- 1 430.00	- 112 041.00	29	3 833 048.10
290	250 758.78	- 33 005.00	18 300.00	290	236 053.78
29001	87 742.05	- 17 275.00	400.00	29001	70 867.05
29002	82 153.35	- 10 460.00	12 940.00	29002	84 633.35
29003	80 863.38	- 5 270.00	4 960.00	29003	80 553.38
293	2 333 482.35	180 150.00	105 815.00	293	2 619 447.35
29300	478 745.00	116 500.00	16 500.00	29300	611 745.00
29301	709 218.40	16 600.00	30 735.00	29301	756 553.40
29302	1 145 518.95	47 050.00	58 580.00	29302	1 251 148.95
294	111 595.60			294	111 595.60
29400	111 595.60			29400	111 595.60
296	439 676.66	- 45 500.00	- 44 500.00	296	349 676.66
29600	400 560.66	- 45 500.00	- 44 500.00	29600	310 560.66
29601	39 116.00			29601	39 116.00
299	811 005.71	- 103 075.00	- 191 656.00	299	516 274.71

## **6.2 Kommentare zu den Auswertungen**

### **6.2.1 Spezialfinanzierungen (SG 290)**

Sämtliche Spezialfinanzierungen verfügen über Eigenkapital. Hier sind mittelfristig bei gleichbleibenden Faktoren keine Änderungen zu erwarten.

### **6.2.2 Vorfinanzierungen (SG 293)**

Die Vorfinanzierung Werterhalt Liegenschaft Finanzvermögen wird mittels der vorgeschriebenen Einlagen jährlich geäufnet. Entnahmen sind für den ausgeführten Unterhalt am alten Schulhaus zulässig. Aus dem Bestand der Spezialfinanzierung Planungsmehrwerte können Investitionsbeiträge an Vorhaben der Gemeinde ausgerichtet werden. Im Jahr 2023 sind Entnahmen für den Heizungsersatz beim alten Schulhaus sowie beim Schulhaus Landiswil vorgesehen. Weiter sind Entnahmen für die Deckendämmung beim Mehrzweckraum Schulhaus Landiswil und für den Ersatz des Feuerwehrtores vorgesehen.

### **6.2.3 Reserven (zusätzliche Abschreibungen, SG 294)**

Im Jahr 2022 und 2023 werden Ausgabenüberschüsse erwartet. Sofern der Bilanzüberschussquotient unter 30 % fallen wird, kann eine Entnahme aus dem bisherigen Bestand von Fr. 111'595.60 erfolgen.

### **6.2.4 Neubewertungsreserve Finanzvermögen (SG 296)**

Mit der Einführung von HRM2 wurde das Finanzvermögen per 01.01.2016 neu bewertet. Die Neubewertung richtete sich nach der Gemeindeverordnung. Weitere Einlagen in diese Reserve sind nicht zulässig. Entnahmen können im Umfang eines Verlustes bei der wiederkehrenden Neubewertung des Finanzvermögens in den ersten fünf Jahren nach Einführung von HRM2 sowie bei der Veräusserung von Finanzvermögen, das bei der Einführung von HRM2 aufgewertet wurde, vorgenommen werden. Seit der Einführung mussten keine Verluste verbucht werden. Ab 2021 wird die Reserve gem. Reglement über 10 Jahre aufgelöst. In Landiswil ergeben sich daraus jährliche Einnahmen von Fr. 44'500.-.

### **6.2.5 Bilanzüberschuss (SG 299)**

Die voraussichtlichen Ergebnisse 2022 und 2023 führen zu einer Reduktion des Bilanzüberschusses.



## 7 Antrag und Genehmigung


### 7.1 Antrag des Gemeinderates

1. Der Ansatz der ordentlichen Gemeindesteueranlage für das Jahr 2023 wird auf das 1.85-fache des Einheitsansatzes festgesetzt (unverändert).
2. Die Liegenschaftssteuer für das Jahr 2023 wird auf 1.3 ‰ des amtlichen Wertes festgesetzt (unverändert).
3. Das Budget 2023 wird genehmigt, bestehend aus:

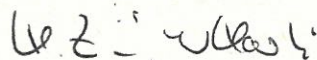
	Aufwand	Ertrag
<b>Gesamthaushalt</b>	CHF 2 978 091.00	CHF 2 804 735.00
Aufwand-/Ertragsüberschuss	CHF - 173 356.00	
<b>Allgemeiner Haushalt</b>	CHF 2 684 006.00	CHF 2 492 350.00
Aufwand-/Ertragsüberschuss	CHF - 191 656.00	
<b>SF Wasserversorgung</b>	CHF 105 665.00	CHF 106 065.00
Aufwand-/Ertragsüberschuss	CHF 400.00	
<b>SF Abwasserentsorgung</b>	CHF 137 180.00	CHF 150 120.00
Aufwand-/Ertragsüberschuss	CHF 12 940.00	
<b>SF Abfall</b>	CHF 51 240.00	CHF 56 200.00
Aufwand-/Ertragsüberschuss	CHF 4 960.00	

Landiswil, 12.10.2022

Gemeinderat Landiswil




Samuel Wittwer  
Präsident



Margrit Zürcher Marti  
Sekretärin

Finanzverwaltung Landiswil



Tamara Jenni  
Finanzverwalterin

## **7.2 Genehmigung Budget**

Die Einwohnergemeindeversammlung Landiswil hat das Budget 2023 am 25.11.2022 gemäss dem vorstehenden Antrag des Gemeinderates vom 12.10.2022 genehmigt.

Landiswil, 25.11.2022

**Gemeinderat Landiswil**

*Samuel Wittwer*  
Präsident

*Margrit Zürcher Marti*  
Sekretärin

## 8 Anhang

### 8.1 Detaillierte Erfolgsrechnung

#### Erfolgsrechnung

Funktionale Gliederung 1.1.2023 bis 31.12.2023

Landiswil		Budget 2023		Budget 2022		Jahresrechnung 2021	
		Aufwand	Ertrag	Aufwand	Ertrag	Aufwand	Ertrag
0	<b>Allgemeine Verwaltung</b>	<b>394 101</b>	<b>39 940</b>	<b>382 000</b>	<b>31 690</b>	<b>386 415.41</b>	<b>69 418.95</b>
	Nettoergebnis		354 161		350 310		316 996.46
01	<b>Legislative und Exekutive</b>	<b>51 020</b>		<b>53 610</b>		<b>45 928.08</b>	
	Nettoergebnis		51 020		53 610		45 928.08
011	<b>Legislative</b>	<b>9 850</b>		<b>8 250</b>		<b>8 454.43</b>	
	Nettoergebnis		9 850		8 250		8 454.43
0110	<b>Legislative</b>	<b>9 850</b>		<b>8 250</b>		<b>8 454.43</b>	
	Nettoergebnis		9 850		8 250		8 454.43
0110.3000.01	Löhne, Tag- und Sitzungsgelder an Behörden und Kommissionen	200		200		200.00	
0110.3030.01	Verpackung Abstimmungs- u. Wahlmaterial	800		800		400.20	
0110.3100.01	Stimm- und Wahlmaterial	700		100		565.45	
0110.3109.01	Übriger Material- und Warenaufwand (Verpflegung Ausschuss)	200		200		21.80	
0110.3130.01	Telefon, Porti, Spesenbelastungen	3 100		2 000		2 478.03	
0110.3132.01	Honorare externe Berater, Gutachter, Fachexperten etc.	4 700		4 800		4 684.95	
0110.3161.01	Mieten, Benützungskosten Anlagen	150		150		104.00	
012	<b>Exekutive</b>	<b>41 170</b>		<b>45 360</b>		<b>37 473.65</b>	
	Nettoergebnis		41 170		45 360		37 473.65
0120	<b>Exekutive</b>	<b>41 170</b>		<b>45 360</b>		<b>37 473.65</b>	
	Nettoergebnis		41 170		45 360		37 473.65
0120.3000.01	Löhne, Tag- und Sitzungsgelder an Behörden und Kommissionen	32 000		35 000		30 580.00	
0120.3050.01	AG-Beiträge AHV, IV, EO, ALV, Verwaltungskosten	2 310		2 310		2 028.70	
0120.3053.01	AG-Beiträge an Unfallversicherungen	100		90		96.40	
0120.3054.01	AG-Beiträge an Familienausgleichskasse	560		560		496.60	
0120.3132.01	Honorare externe Berater, Gutachter, Fachexperten etc.	1 000		1 000		0.00	
0120.3170.01	Reisekosten und Spesen	1 200		1 400		957.50	
0120.3199.01	Gemeinderatskredit	4 000		5 000		3 314.45	
02	<b>Allgemeine Dienste</b>	<b>343 081</b>	<b>39 940</b>	<b>328 390</b>	<b>31 690</b>	<b>340 487.33</b>	<b>69 418.95</b>
	Nettoergebnis		303 141		296 700		271 068.38

Datum: 14.10.2022

Budget 2023

Seite 33

# Erfolgsrechnung

Funktionale Gliederung 1.1.2023 bis 31.12.2023

Landiswil		Budget 2023		Budget 2022		Jahresrechnung 2021	
		Aufwand	Ertrag	Aufwand	Ertrag	Aufwand	Ertrag
<b>022</b>	<b>Allgemeine Dienste</b>	<b>330 450</b>	<b>26 900</b>	<b>315 320</b>	<b>19 900</b>	<b>330 364.58</b>	<b>56 420.25</b>
	Nettoergebnis		303 550		295 420		273 944.33
<b>0220</b>	<b>Allgemeine Dienste</b>	<b>330 450</b>	<b>26 900</b>	<b>315 320</b>	<b>19 900</b>	<b>330 364.58</b>	<b>56 420.25</b>
	Nettoergebnis		303 550		295 420		273 944.33
0220.3010.01	Löhne des Verwaltungs- und Betriebspersonals	243 000		225 000		241 204.75	
0220.3010.09	Taggelder, EO-Entschädigungen	0		0		- 3 218.00	
0220.3050.01	AG-Beiträge AHV, IV, EO, ALV, Verwaltungskosten	16 000		14 850		15 326.55	
0220.3052.01	AG-Beiträge an Pensionskassen	14 700		14 950		17 096.10	
0220.3053.01	AG-Beiträge an Unfallversicherungen	2 100		1 770		1 978.20	
0220.3054.01	AG-Beiträge an Familienausgleichskasse	3 900		3 600		3 754.35	
0220.3055.01	AG-Beiträge an Krankentaggeldversicherungen	800		750		824.30	
0220.3090.01	Aus- und Weiterbildung des Personals	1 550		4 000		5 135.00	
0220.3100.01	Büromaterial	1 700		2 000		1 058.40	
0220.3102.01	Drucksachen, Publikationen	3 000		3 500		2 591.10	
0220.3109.01	Übriger Material- und Warenaufwand	400		300		0.00	
0220.3110.01	Büromöbel und Geräte	0		0		2 121.95	
0220.3113.01	Hardware	0		0		3 624.55	
0220.3130.01	Dienstleistungen Dritter (Telefon, Porti, Bank)	4 300		5 000		3 822.93	
0220.3132.01	Honorare externe Berater, Gutachter, Fachexperten etc.	500		200		0.00	
0220.3133.01	Informatik-Nutzungsaufwand	16 000		17 000		12 816.80	
0220.3134.01	Sachversicherungsprämien	8 500		8 500		8 378.50	
0220.3150.01	Unterhalt Büromöbel und -geräte	500		400		563.55	
0220.3170.01	Reisekosten und Spesen	500		500		283.00	
0220.3611.01	Entschädigungen an Kantone und Konkordate	12 000		12 000		12 036.55	
0220.3636.01	Beiträge an private Organisationen ohne Erwerbszweck	1 000		1 000		966.00	
0220.4250.01	Verkäufe Reglemente und Drucksachen		200		200		155.50
0220.4260.01	Rückerstattungen Dritter		6 200		1 300		34 885.00
0220.4611.01	Entschädigungen von Kantonen und Konkordaten		500		200		679.75
0220.4612.01	Entschädigungen (interne Verrg.)		15 000		15 000		15 000.00
0220.4910.01	Interne Verrechnung von Dienstleistungen		5 000		3 200		5 700.00
<b>029</b>	<b>Verwaltungsliegenschaften</b>	<b>12 631</b>	<b>13 040</b>	<b>13 070</b>	<b>11 790</b>	<b>10 122.75</b>	<b>12 998.70</b>
	Nettoergebnis	409			1 280	2 875.95	
<b>0290</b>	<b>Verwaltungsliegenschaften</b>	<b>12 631</b>	<b>13 040</b>	<b>13 070</b>	<b>11 790</b>	<b>10 122.75</b>	<b>12 998.70</b>
	Nettoergebnis	409			1 280	2 875.95	
0290.3010.01	Löhne des Verwaltungs- und Betriebspersonals	3 500		3 700		3 232.35	
0290.3050.01	AG-Beiträge AHV, IV, EO, ALV, Verwaltungskosten	231		250		210.95	

Datum: 14.10.2022

Budget 2023

Seite 34



# Erfolgsrechnung

Funktionale Gliederung 1.1.2023 bis 31.12.2023

Landiswil		Budget 2023		Budget 2022		Jahresrechnung 2021	
		Aufwand	Ertrag	Aufwand	Ertrag	Aufwand	Ertrag
0290.3052.01	AG-Beiträge an Pensionskassen	200		230		223.20	
0290.3053.01	AG-Beiträge an Unfallversicherungen	30		20		25.25	
0290.3054.01	AG-Beiträge an Familienausgleichskasse	60		60		51.95	
0290.3055.01	AG-Beiträge an Krankentaggeldversicherungen	10		10		9.95	
0290.3101.01	Betriebs-, Verbrauchsmaterial	200		200		18.90	
0290.3120.01	Ver- und Entsorgung Liegenschaften Verwaltungsvermögen	3 000		3 700		2 275.80	
0290.3134.01	Sachversicherungsprämien	400		400		396.30	
0290.3144.01	Unterhalt Hochbauten, Gebäude	3 000		4 000		3 258.90	
0290.3159.01	Unterhalt übrige mobile Anlagen	2 000		500		419.20	
0290.4260.01	Rückerstattungen Dritter		2 000		750		1 958.70
0290.4470.01	Pacht- und Mietzinse Liegenschaften VV		11 040		11 040		11 040.00
<b>1</b>	<b>Öffentliche Ordnung und Sicherheit, Verteidigung</b>	<b>89 075</b>	<b>72 800</b>	<b>67 905</b>	<b>58 500</b>	<b>83 857.85</b>	<b>70 208.00</b>
	Nettoergebnis		16 275		9 405		13 649.85
<b>11</b>	<b>Öffentliche Sicherheit</b>	<b>375</b>		<b>375</b>		<b>367.20</b>	
	Nettoergebnis		375		375		367.20
<b>111</b>	<b>Polizei</b>	<b>375</b>		<b>375</b>		<b>367.20</b>	
	Nettoergebnis		375		375		367.20
<b>1110</b>	<b>Polizei</b>	<b>375</b>		<b>375</b>		<b>367.20</b>	
	Nettoergebnis		375		375		367.20
1110.3631.01	Beiträge an Kantone und Konkordate	375		375		367.20	
<b>14</b>	<b>Allgemeines Rechtswesen</b>	<b>44 500</b>	<b>33 000</b>	<b>23 500</b>	<b>20 000</b>	<b>38 198.90</b>	<b>28 911.40</b>
	Nettoergebnis		11 500		3 500		9 287.50
<b>140</b>	<b>Allgemeines Rechtswesen</b>	<b>44 500</b>	<b>33 000</b>	<b>23 500</b>	<b>20 000</b>	<b>38 198.90</b>	<b>28 911.40</b>
	Nettoergebnis		11 500		3 500		9 287.50
<b>1400</b>	<b>Allgemeines Rechtswesen</b>	<b>44 500</b>	<b>33 000</b>	<b>23 500</b>	<b>20 000</b>	<b>38 198.90</b>	<b>28 911.40</b>
	Nettoergebnis		11 500		3 500		9 287.50
1400.3130.01	Dienstleistungen Dritter	20 000		15 000		14 988.10	
1400.3132.01	Honorare externe Berater, Gutachter, Fachexperten etc.	24 500		8 500		23 210.80	
1400.4210.01	Gebühren für Amtshandlungen		33 000		20 000		28 911.40
<b>15</b>	<b>Feuerwehr</b>	<b>30 740</b>	<b>36 750</b>	<b>30 070</b>	<b>35 750</b>	<b>32 156.95</b>	<b>38 246.60</b>
	Nettoergebnis	6 010		5 680		6 089.65	
<b>150</b>	<b>Feuerwehr</b>	<b>30 740</b>	<b>36 750</b>	<b>30 070</b>	<b>35 750</b>	<b>32 156.95</b>	<b>38 246.60</b>

Datum: 14.10.2022

Budget 2023

Seite 35

## Erfolgsrechnung

Funktionale Gliederung 1.1.2023 bis 31.12.2023

Landiswil		Budget 2023		Budget 2022		Jahresrechnung 2021	
		Aufwand	Ertrag	Aufwand	Ertrag	Aufwand	Ertrag
	Nettoergebnis	6 010		5 680		6 089.65	
<b>1500</b>	<b>Feuerwehr</b>	<b>740</b>	<b>6 750</b>	<b>3 070</b>	<b>8 750</b>	<b>711.85</b>	<b>6 801.50</b>
	Nettoergebnis	6 010		5 680		6 089.65	
1500.3010.01	Löhne des Verwaltungs- und Betriebspersonals	500		800		486.75	
1500.3050.01	AG-Beiträge AHV, IV, EO, ALV, Verwaltungskosten	40		60		33.40	
1500.3053.01	AG-Beiträge an Unfallversicherungen	10		15		7.05	
1500.3054.01	AG-Beiträge an Familienausgleichskasse	10		15		8.10	
1500.3120.01	Ver- und Entsorgung Liegenschaften Verwaltungsvermögen	40		40		36.60	
1500.3134.01	Sachversicherungsprämien	140		140		139.95	
1500.3143.01	Unterhalt übrige Tiefbauten	0		2 000		0.00	
1500.4240.01	Benützungsgebühren und Dienstleistungen (Löschgeb.)		3 500		5 500		3 552.50
1500.4470.01	Pacht- und Mietzinse Feuerwehrmagazin		3 250		3 250		3 249.00
<b>1506</b>	<b>Regionale Feuerwehrorganisation</b>	<b>30 000</b>	<b>30 000</b>	<b>27 000</b>	<b>27 000</b>	<b>31 445.10</b>	<b>31 445.10</b>
1506.3181.01	Tatsächliche Forderungsverluste	600		300		606.05	
1506.3612.01	Entschädigungen an Gemeindeverband	27 900		25 200		29 370.25	
1506.3930.01	Interne Verrechnung von Betriebs- und Verwaltungskosten	1 500		1 500		1 468.80	
1506.4200.01	Ersatzabgaben		30 000		27 000		31 445.10
<b>16</b>	<b>Verteidigung</b>	<b>13 460</b>	<b>3 050</b>	<b>13 960</b>	<b>2 750</b>	<b>13 134.80</b>	<b>3 050.00</b>
	Nettoergebnis		10 410		11 210		10 084.80
<b>161</b>	<b>Militärische Verteidigung</b>	<b>1 040</b>		<b>1 040</b>		<b>1 035.25</b>	
	Nettoergebnis		1 040		1 040		1 035.25
<b>1610</b>	<b>Militärische Verteidigung</b>	<b>1 040</b>		<b>1 040</b>		<b>1 035.25</b>	
	Nettoergebnis		1 040		1 040		1 035.25
1610.3134.01	Sachversicherungsprämien	270		270		269.15	
1610.3300.41	Planmässige Abschreibungen Sachanlagen	770		770		766.10	
<b>162</b>	<b>Zivile Verteidigung</b>	<b>12 420</b>	<b>3 050</b>	<b>12 920</b>	<b>2 750</b>	<b>12 099.55</b>	<b>3 050.00</b>
	Nettoergebnis		9 370		10 170		9 049.55
<b>1620</b>	<b>Zivilschutz</b>	<b>1 870</b>	<b>3 050</b>	<b>2 070</b>	<b>2 750</b>	<b>1 638.15</b>	<b>3 050.00</b>
	Nettoergebnis	1 180		680		1 411.85	
1620.3120.01	Ver- und Entsorgung Liegenschaften Verwaltungsvermögen	1 500		900		1 278.15	
1620.3130.01	Dienstleistungen Dritter	0		300		0.00	
1620.3134.01	Sachversicherungsprämien	220		220		214.60	
1620.3144.01	Unterhalt Hochbauten, Gebäude	0		500		0.00	
1620.3149.01	Unterhalt übrige Sachanlagen (Sirene)	150		150		145.40	

Datum: 14.10.2022

Budget 2023

Seite 36

## Erfolgsrechnung

Funktionale Gliederung 1.1.2023 bis 31.12.2023

Landiswil		Budget 2023		Budget 2022		Jahresrechnung 2021	
		Aufwand	Ertrag	Aufwand	Ertrag	Aufwand	Ertrag
1620.4470.01	Pacht- und Mietzinse Liegenschaften VV		200		200		200.00
1620.4631.01	Beiträge von Kantonen und Konkordaten		2 850		2 550		2 850.00
<b>1626</b>	<b>Regionale Zivilschutzorganisation</b>	<b>10 250</b>		<b>10 800</b>		<b>10 461.40</b>	
	Nettoergebnis		10 250		10 800		10 461.40
1626.3612.01	Entschädigungen an Gemeinden (ZSO Worb)	9 330		9 300		9 285.00	
1626.3632.01	Beiträge an Gemeindeverband (RKZ)	920		1 500		1 176.40	
<b>1627</b>	<b>Regionaler Führungsstab</b>	<b>300</b>		<b>50</b>			
	Nettoergebnis		300		50		
1627.3170.01	Reisekosten und Spesen	300		50		0.00	
<b>2</b>	<b>Bildung</b>	<b>931 680</b>	<b>259 500</b>	<b>853 525</b>	<b>237 360</b>	<b>800 384.65</b>	<b>223 280.18</b>
	Nettoergebnis		672 180		616 165		577 104.47
<b>21</b>	<b>Obligatorische Schule</b>	<b>931 680</b>	<b>259 500</b>	<b>853 525</b>	<b>237 360</b>	<b>800 384.65</b>	<b>223 280.18</b>
	Nettoergebnis		672 180		616 165		577 104.47
<b>211</b>	<b>Eingangsstufe</b>	<b>83 000</b>	<b>24 000</b>	<b>91 000</b>	<b>25 000</b>	<b>81 093.85</b>	<b>20 656.50</b>
	Nettoergebnis		59 000		66 000		60 437.35
<b>2110</b>	<b>Kindergarten</b>	<b>83 000</b>	<b>24 000</b>	<b>91 000</b>	<b>25 000</b>	<b>81 093.85</b>	<b>20 656.50</b>
	Nettoergebnis		59 000		66 000		60 437.35
2110.3612.01	Entschädigungen an Gemeinden und Gemeindeverbände	83 000		91 000		81 093.85	
2110.4611.01	Entschädigungen von Kantonen (Schülerbeiträge)		24 000		25 000		20 656.50
<b>212</b>	<b>Primarstufe</b>	<b>300 000</b>	<b>103 000</b>	<b>291 000</b>	<b>100 000</b>	<b>305 977.65</b>	<b>108 828.25</b>
	Nettoergebnis		197 000		191 000		197 149.40
<b>2120</b>	<b>Primarstufe</b>	<b>300 000</b>	<b>103 000</b>	<b>291 000</b>	<b>100 000</b>	<b>305 977.65</b>	<b>108 828.25</b>
	Nettoergebnis		197 000		191 000		197 149.40
2120.3612.01	Entschädigungen an Gemeinden und Gemeindeverbände	300 000		291 000		305 977.65	
2120.4611.01	Entschädigungen von Kantonen und Konkordaten		103 000		100 000		108 828.25
<b>213</b>	<b>Oberstufe</b>	<b>303 000</b>	<b>72 000</b>	<b>227 000</b>	<b>55 000</b>	<b>180 822.80</b>	<b>42 543.00</b>
	Nettoergebnis		231 000		172 000		138 279.80
<b>2130</b>	<b>Sekundarstufe I</b>	<b>303 000</b>	<b>72 000</b>	<b>227 000</b>	<b>55 000</b>	<b>180 822.80</b>	<b>42 543.00</b>
	Nettoergebnis		231 000		172 000		138 279.80
2130.3612.01	Entschädigungen an Gemeinden und Gemeindeverbände	303 000		227 000		180 822.80	
2130.4611.01	Entschädigungen von Kantonen und Konkordaten		72 000		55 000		42 543.00

## Erfolgsrechnung

Funktionale Gliederung 1.1.2023 bis 31.12.2023

Landiswil		Budget 2023		Budget 2022		Jahresrechnung 2021	
		Aufwand	Ertrag	Aufwand	Ertrag	Aufwand	Ertrag
<b>214</b>	<b>Musikschulen</b>	<b>300</b>		<b>300</b>			
	Nettoergebnis		300		300		
<b>2140</b>	<b>Musikschulen</b>	<b>300</b>		<b>300</b>			
	Nettoergebnis		300		300		
2140.3634.01	Beiträge an öffentliche Unternehmungen	300		300		0.00	
<b>217</b>	<b>Schulliegenschaften</b>	<b>196 380</b>	<b>40 500</b>	<b>197 025</b>	<b>42 360</b>	<b>187 154.25</b>	<b>34 542.43</b>
	Nettoergebnis		155 880		154 665		152 611.82
<b>2170</b>	<b>Schulliegenschaften</b>	<b>114 540</b>	<b>28 200</b>	<b>111 020</b>	<b>26 860</b>	<b>113 004.95</b>	<b>27 955.98</b>
	Nettoergebnis		86 340		84 160		85 048.97
2170.3010.01	Löhne des Verwaltungs- und Betriebspersonals	60 000		60 000		59 423.05	
2170.3050.01	AG-Beiträge AHV, IV, EO, ALV, Verwaltungskosten	4 000		3 830		3 690.15	
2170.3052.01	AG-Beiträge an Pensionskassen	5 200		4 900		4 759.80	
2170.3053.01	AG-Beiträge an Unfallversicherungen	510		460		494.30	
2170.3054.01	AG-Beiträge an Familienausgleichskasse	960		930		903.75	
2170.3055.01	AG-Beiträge an Krankentaggeldversicherungen	220		200		191.85	
2170.3090.01	Aus- und Weiterbildung des Personals	200		300		70.00	
2170.3101.01	Betriebs-, Verbrauchsmaterial	2 500		2 500		2 585.80	
2170.3111.01	Maschinen, Geräte und Fahrzeuge	500		500		815.95	
2170.3120.01	Ver- und Entsorgung Liegenschaften Verwaltungsvermögen	20 000		15 800		22 151.65	
2170.3130.01	Dienstleistungen Dritter	300		400		55.00	
2170.3134.01	Sachversicherungsprämien	1 900		1 950		1 917.00	
2170.3144.01	Unterhalt Hochbauten, Gebäude	10 000		10 000		9 369.85	
2170.3151.01	Unterhalt Apparate, Maschinen, Geräte, Fahrzeuge, Werkzeuge	1 000		2 000		532.65	
2170.3300.41	Planmässige Abschreibungen Hochbauten VV	7 250		7 250		6 044.15	
2170.4260.01	Rückerstattungen Dritter		3 500		2 160		3 235.98
2170.4470.01	Pacht- und Mietzinse Liegenschaften VV		24 700		24 700		24 720.00
<b>2171</b>	<b>Mehrzweckgebäude</b>	<b>81 840</b>	<b>12 300</b>	<b>86 005</b>	<b>15 500</b>	<b>74 149.30</b>	<b>6 586.45</b>
	Nettoergebnis		69 540		70 505		67 562.85
2171.3010.01	Löhne des Verwaltungs- und Betriebspersonals	45 000		47 000		42 059.55	
2171.3050.01	AG-Beiträge AHV, IV, EO, ALV, Verwaltungskosten	2 600		2 600		2 604.00	
2171.3052.01	AG-Beiträge an Pensionskassen	3 500		3 400		3 400.80	
2171.3053.01	AG-Beiträge an Unfallversicherungen	350		350		343.80	
2171.3054.01	AG-Beiträge an Familienausgleichskasse	650		650		637.60	
2171.3055.01	AG-Beiträge an Krankentaggeldversicherungen	140		150		142.80	
2171.3090.01	Aus- und Weiterbildung des Personals	100		150		70.00	

Datum: 14.10.2022

Budget 2023

Seite 38



## Erfolgsrechnung

Funktionale Gliederung 1.1.2023 bis 31.12.2023

Landiswil	Budget 2023		Budget 2022		Jahresrechnung 2021		
	Aufwand	Ertrag	Aufwand	Ertrag	Aufwand	Ertrag	
2171.3101.01	Betriebs-, Verbrauchsmaterial	3 000		5 000		1 570.60	
2171.3111.01	Maschinen, Geräte und Fahrzeuge	1 000		1 000		525.35	
2171.3120.01	Ver- und Entsorgung Liegenschaften Verwaltungsvermögen	15 000		15 000		10 267.75	
2171.3130.01	Dienstleistungen Dritter	100		100		77.25	
2171.3134.01	Sachversicherungsprämien	2 200		2 200		2 208.70	
2171.3144.01	Unterhalt Hochbauten, Gebäude	5 000		5 000		7 371.40	
2171.3151.01	Unterhalt Apparate, Maschinen, Geräte, Fahrzeuge, Werkzeuge	1 000		1 200		668.90	
2171.3160.01	Miete und Pacht Liegenschaften	400		400		399.60	
2171.3300.41	Planmässige Abschreibungen Hochbauten VV	1 800		1 805		1 801.20	
2171.4260.01	Rückerstattungen Dritter		300		500		100.95
2171.4472.01	Vergütung für Benützungen Liegenschaften VV		12 000		15 000		6 485.50
<b>218</b>	<b>Tagesbetreuung</b>	<b>5 000</b>		<b>9 200</b>		<b>4 212.30</b>	
	Nettoergebnis		5 000		9 200		4 212.30
<b>2180</b>	<b>Tagesbetreuung</b>	<b>5 000</b>		<b>9 200</b>		<b>4 212.30</b>	
	Nettoergebnis		5 000		9 200		4 212.30
2180.3130.01	Dienstleistungen Dritter (Mittagstisch)	5 000		9 200		4 212.30	
<b>219</b>	<b>Obligatorische Schule</b>	<b>44 000</b>	<b>20 000</b>	<b>38 000</b>	<b>15 000</b>	<b>41 123.80</b>	<b>16 710.00</b>
	Nettoergebnis		24 000		23 000		24 413.80
<b>2195</b>	<b>Schülertransporte</b>	<b>44 000</b>	<b>20 000</b>	<b>38 000</b>	<b>15 000</b>	<b>41 123.80</b>	<b>16 710.00</b>
	Nettoergebnis		24 000		23 000		24 413.80
2195.3132.01	Honorare Schülertransport	44 000		38 000		41 123.80	
2195.4631.01	Beiträge von Kantonen und Konkordaten		20 000		15 000		16 710.00
<b>3</b>	<b>Kultur, Sport und Freizeit, Kirche</b>	<b>6 200</b>	<b>1 900</b>	<b>5 100</b>	<b>1 700</b>	<b>6 436.65</b>	<b>1 509.50</b>
	Nettoergebnis		4 300		3 400		4 927.15
<b>32</b>	<b>Kultur, übrige</b>	<b>6 200</b>	<b>1 500</b>	<b>5 100</b>	<b>1 000</b>	<b>6 436.65</b>	<b>1 200.00</b>
	Nettoergebnis		4 700		4 100		5 236.65
<b>329</b>	<b>Kultur</b>	<b>6 200</b>	<b>1 500</b>	<b>5 100</b>	<b>1 000</b>	<b>6 436.65</b>	<b>1 200.00</b>
	Nettoergebnis		4 700		4 100		5 236.65
<b>3290</b>	<b>Übrige Kultur</b>	<b>6 200</b>	<b>1 500</b>	<b>5 100</b>	<b>1 000</b>	<b>6 436.65</b>	<b>1 200.00</b>
	Nettoergebnis		4 700		4 100		5 236.65
3290.3130.01	Dienstleistungen Dritter (Bundes-, Jungbürgerfeier)	2 200		1 000		2 339.65	

# Erfolgsrechnung

Funktionale Gliederung 1.1.2023 bis 31.12.2023

Landiswil		Budget 2023		Budget 2022		Jahresrechnung 2021	
		Aufwand	Ertrag	Aufwand	Ertrag	Aufwand	Ertrag
3290.3635.01	Beiträge kant. Kulturgesetzgebung	4 000		4 100		4 097.00	
3290.4260.01	Rückerstattungen Dritter		1 500		1 000		1 200.00
<b>33</b>	<b>Medien</b>		<b>400</b>		<b>700</b>		<b>309.50</b>
	Nettoergebnis	400		700			
<b>332</b>	<b>Massenmedien</b>		<b>400</b>		<b>700</b>		<b>309.50</b>
	Nettoergebnis	400		700			
<b>3320</b>	<b>Massenmedien</b>		<b>400</b>		<b>700</b>		<b>309.50</b>
	Nettoergebnis	400		700			
3320.4614.01	Entschädigung Anzeiger		400		700		309.50
<b>4</b>	<b>Gesundheit</b>	<b>3 110</b>		<b>3 110</b>		<b>2 712.85</b>	
	Nettoergebnis		3 110		3 110		2 712.85
<b>42</b>	<b>Ambulante Krankenpflege</b>	<b>510</b>		<b>510</b>		<b>509.50</b>	
	Nettoergebnis		510		510		509.50
<b>421</b>	<b>Ambulante Krankenpflege</b>	<b>510</b>		<b>510</b>		<b>509.50</b>	
	Nettoergebnis		510		510		509.50
<b>4210</b>	<b>Ambulante Krankenpflege</b>	<b>510</b>		<b>510</b>		<b>509.50</b>	
	Nettoergebnis		510		510		509.50
4210.3636.01	Beiträge an private Organisationen	510		510		509.50	
<b>43</b>	<b>Gesundheit</b>	<b>2 600</b>		<b>2 600</b>		<b>2 203.35</b>	
	Nettoergebnis		2 600		2 600		2 203.35
<b>433</b>	<b>Schulgesundheitsdienst</b>	<b>2 600</b>		<b>2 600</b>		<b>2 203.35</b>	
	Nettoergebnis		2 600		2 600		2 203.35
<b>4330</b>	<b>Schulgesundheitsdienst</b>	<b>700</b>		<b>700</b>		<b>380.00</b>	
	Nettoergebnis		700		700		380.00
4330.3136.01	Honorare Schularzt	700		700		380.00	
<b>4331</b>	<b>Schulzahnpflege</b>	<b>1 900</b>		<b>1 900</b>		<b>1 823.35</b>	
	Nettoergebnis		1 900		1 900		1 823.35
4331.3136.01	Honorare Schulzahnarzt	1 900		1 900		1 823.35	
<b>5</b>	<b>Soziale Sicherheit</b>	<b>575 900</b>	<b>17 100</b>	<b>557 850</b>	<b>3 500</b>	<b>513 568.05</b>	<b>2 134.30</b>

## Erfolgsrechnung

Funktionale Gliederung 1.1.2023 bis 31.12.2023

Landiswil		Budget 2023		Budget 2022		Jahresrechnung 2021	
		Aufwand	Ertrag	Aufwand	Ertrag	Aufwand	Ertrag
	Nettoergebnis		558 800		554 350		511 433.75
<b>53</b>	<b>Alter + Hinterlassene</b>	<b>185 700</b>		<b>181 000</b>		<b>176 229.00</b>	
	Nettoergebnis		185 700		181 000		176 229.00
<b>531</b>	<b>Alters- und Hinterlassenenversicherung AHV</b>	<b>32 700</b>		<b>32 700</b>		<b>32 700.00</b>	
	Nettoergebnis		32 700		32 700		32 700.00
<b>5310</b>	<b>Alters- und Hinterlassenenversicherung AHV</b>	<b>32 700</b>		<b>32 700</b>		<b>32 700.00</b>	
	Nettoergebnis		32 700		32 700		32 700.00
5310.3612.01	Entschädigungen an Gemeinden (Führung AHV-Zweigstelle)	32 700		32 700		32 700.00	
<b>532</b>	<b>Ergänzungsleistungen AHV / IV</b>	<b>151 000</b>		<b>148 300</b>		<b>143 529.00</b>	
	Nettoergebnis		151 000		148 300		143 529.00
<b>5320</b>	<b>Ergänzungsleistungen AHV / IV</b>	<b>151 000</b>		<b>148 300</b>		<b>143 529.00</b>	
	Nettoergebnis		151 000		148 300		143 529.00
5320.3631.01	Beiträge an Kantone (Lastenverteilung)	151 000		148 300		143 529.00	
<b>535</b>	<b>Leistungen an das Alter</b>	<b>2 000</b>					
	Nettoergebnis		2 000				
<b>5350</b>	<b>Leistungen an das Alter</b>	<b>2 000</b>					
	Nettoergebnis		2 000				
5350.3130.01	Dienstleistungen Dritter	2 000		0		0.00	
<b>54</b>	<b>Familie und Jugend</b>	<b>28 800</b>	<b>17 100</b>	<b>12 500</b>	<b>3 500</b>	<b>20 200.70</b>	<b>2 134.30</b>
	Nettoergebnis		11 700		9 000		18 066.40
<b>541</b>	<b>Familienzulagen</b>	<b>3 100</b>		<b>3 700</b>		<b>3 426.00</b>	
	Nettoergebnis		3 100		3 700		3 426.00
<b>5410</b>	<b>Familienzulagen</b>	<b>3 100</b>		<b>3 700</b>		<b>3 426.00</b>	
	Nettoergebnis		3 100		3 700		3 426.00
5410.3631.01	Beiträge an Kantone (Lastenverteilung)	3 100		3 700		3 426.00	
<b>544</b>	<b>Jugendschutz</b>	<b>4 200</b>		<b>3 800</b>		<b>3 945.50</b>	
	Nettoergebnis		4 200		3 800		3 945.50
<b>5444</b>	<b>Offene Kinder- und Jugendarbeit</b>	<b>4 200</b>		<b>3 800</b>		<b>3 945.50</b>	
	Nettoergebnis		4 200		3 800		3 945.50
5444.3612.01	Entschädigungen an Gemeinden (Jugendfachstelle)	4 200		3 800		3 945.50	

Datum: 14.10.2022

Budget 2023

Seite 41

## Erfolgsrechnung

Funktionale Gliederung 1.1.2023 bis 31.12.2023

Landiswil		Budget 2023		Budget 2022		Jahresrechnung 2021	
		Aufwand	Ertrag	Aufwand	Ertrag	Aufwand	Ertrag
<b>545</b>	<b>Leistungen an Familien</b>	<b>21 500</b>	<b>17 100</b>	<b>5 000</b>	<b>3 500</b>	<b>12 829.20</b>	<b>2 134.30</b>
	Nettoergebnis		4 400		1 500		10 694.90
<b>5458</b>	<b>Tageselternverein</b>	<b>21 500</b>	<b>17 100</b>	<b>5 000</b>	<b>3 500</b>	<b>12 829.20</b>	<b>2 134.30</b>
	Nettoergebnis		4 400		1 500		10 694.90
5458.3636.01	Beiträge an private Organisationen ohne Erwerbszweck (Tageselternv.)	21 500		5 000		12 829.20	
5458.4611.01	Entschädigungen von Kantonen und Konkordaten		17 100		3 500		2 134.30
<b>57</b>	<b>Sozialhilfe und Asylwesen</b>	<b>361 400</b>		<b>364 350</b>		<b>317 138.35</b>	
	Nettoergebnis		361 400		364 350		317 138.35
<b>579</b>	<b>Sozialhilfe</b>	<b>361 400</b>		<b>364 350</b>		<b>317 138.35</b>	
	Nettoergebnis		361 400		364 350		317 138.35
<b>5796</b>	<b>Regionaler Sozialdienst</b>	<b>11 400</b>		<b>9 350</b>		<b>3 785.00</b>	
	Nettoergebnis		11 400		9 350		3 785.00
5796.3612.01	Entschädigungen an Gemeinden (RSD)	11 400		9 350		3 785.00	
<b>5799</b>	<b>Lastenausgleich Sozialhilfe</b>	<b>350 000</b>		<b>355 000</b>		<b>313 353.35</b>	
	Nettoergebnis		350 000		355 000		313 353.35
5799.3611.01	Entschädigungen an Kantone	350 000		355 000		313 353.35	
<b>6</b>	<b>Verkehr und Nachrichtenübermittlung</b>	<b>192 850</b>	<b>7 000</b>	<b>209 625</b>	<b>6 800</b>	<b>202 669.75</b>	<b>7 696.65</b>
	Nettoergebnis		185 850		202 825		194 973.10
<b>61</b>	<b>Strassenverkehr</b>	<b>146 850</b>	<b>7 000</b>	<b>161 625</b>	<b>6 800</b>	<b>160 685.15</b>	<b>7 696.65</b>
	Nettoergebnis		139 850		154 825		152 988.50
<b>615</b>	<b>Gemeindestrassen</b>	<b>146 850</b>	<b>7 000</b>	<b>161 625</b>	<b>6 800</b>	<b>160 685.15</b>	<b>7 696.65</b>
	Nettoergebnis		139 850		154 825		152 988.50
<b>6150</b>	<b>Gemeindestrassen</b>	<b>146 850</b>	<b>7 000</b>	<b>161 625</b>	<b>6 800</b>	<b>160 685.15</b>	<b>7 696.65</b>
	Nettoergebnis		139 850		154 825		152 988.50
6150.3010.01	Löhne des Verwaltungs- und Betriebspersonals	42 000		42 000		43 650.55	
6150.3050.01	AG-Beiträge AHV, IV, EO, ALV, Verwaltungskosten	2 300		2 310		2 582.80	
6150.3053.01	AG-Beiträge an Unfallversicherungen	400		400		608.80	
6150.3054.01	AG-Beiträge an Familienausgleichskasse	560		560		612.25	
6150.3090.01	Aus- und Weiterbildung des Personals	200		200		0.00	
6150.3101.01	Betriebs-, Verbrauchsmaterial	600		800		302.60	

Datum: 14.10.2022

Budget 2023

Seite 42



## Erfolgsrechnung

Funktionale Gliederung 1.1.2023 bis 31.12.2023

Landiswil	Budget 2023		Budget 2022		Jahresrechnung 2021	
	Aufwand	Ertrag	Aufwand	Ertrag	Aufwand	Ertrag
6150.3111.01	Maschinen, Geräte und Fahrzeuge	1 000		1 500		0.00
6150.3120.01	Ver- und Entsorgung (Strassenbeleuchtung und Magazin)	1 400		1 000		2 846.40
6150.3132.01	Honorare externe Berater, Gutachter, Fachexperten etc.	2 500		3 500		0.00
6150.3134.01	Sachversicherungsprämien	270		275		254.40
6150.3137.01	Steuern und Abgaben	60		100		53.75
6150.3141.01	Unterhalt Strassen / Verkehrswege	10 000		27 000		20 167.65
6150.3151.01	Unterhalt Apparate, Maschinen, Geräte, Fahrzeuge, Werkzeuge	2 000		3 000		2 410.45
6150.3159.01	Unterhalt übrige mobile Anlagen (Strassenleuchten)	2 500		1 500		1 448.05
6150.3160.01	Miete Salzlager	1 860		1 860		1 860.00
6150.3161.01	Benützungskosten (Maschinen)	11 000		13 000		9 765.40
6150.3161.02	Mieten, Benützungskosten (Ausweichstellen)	100		100		100.00
6150.3161.03	Schneeräumung, Maschinenkosten, Salz	40 000		40 000		55 416.05
6150.3199.01	Übriger Betriebsaufwand	300		300		205.60
6150.3300.11	Planmässige Abschreibungen Strassen / Verkehrswege VV	22 400		16 410		14 995.15
6150.3300.61	Planmässige Abschreibungen Mobilien VV	5 400		5 810		3 405.25
6150.4240.01	Benützungsgebühren und Dienstleistungen		4 000		4 000	4 705.35
6150.4631.01	Beiträge von Kantonen		500		500	374.00
6150.4910.01	Interne Verrechnung von Dienstleistungen		2 500		2 300	2 617.30
<b>62</b>	<b>Öffentlicher Verkehr</b>	<b>46 000</b>		<b>48 000</b>		<b>41 984.60</b>
	Nettoergebnis		46 000		48 000	41 984.60
<b>629</b>	<b>Öffentlicher Verkehr</b>	<b>46 000</b>		<b>48 000</b>		<b>41 984.60</b>
	Nettoergebnis		46 000		48 000	41 984.60
<b>6290</b>	<b>Öffentlicher Verkehr</b>	<b>1 000</b>		<b>2 000</b>		<b>2 993.60</b>
	Nettoergebnis		1 000		2 000	2 993.60
6290.3130.01	Dienstleistungen Dritter (SBB Tageskarten)	1 000		2 000		2 993.60
<b>6291</b>	<b>Gemeindeanteil Öffentlicher Verkehr</b>	<b>45 000</b>		<b>46 000</b>		<b>38 991.00</b>
	Nettoergebnis		45 000		46 000	38 991.00
6291.3631.01	Beiträge an Kantone und Konkordate	45 000		46 000		38 991.00
<b>7</b>	<b>Umweltschutz und Raumordnung</b>	<b>536 875</b>	<b>489 885</b>	<b>397 700</b>	<b>373 025</b>	<b>480 745.65</b>
	Nettoergebnis		46 990		24 675	45 655.80
<b>71</b>	<b>Wasserversorgung</b>	<b>106 065</b>	<b>106 065</b>	<b>98 725</b>	<b>98 725</b>	<b>126 469.45</b>
	Nettoergebnis					

## Erfolgsrechnung

Funktionale Gliederung 1.1.2023 bis 31.12.2023

Landiswil		Budget 2023		Budget 2022		Jahresrechnung 2021	
		Aufwand	Ertrag	Aufwand	Ertrag	Aufwand	Ertrag
<b>710</b>	<b>Wasserversorgung</b>	<b>106 065</b>	<b>106 065</b>	<b>98 725</b>	<b>98 725</b>	<b>126 469.45</b>	<b>126 469.45</b>
	Nettoergebnis						
<b>7101</b>	<b>Wasserversorgung [Gemeindebetrieb]</b>	<b>106 065</b>	<b>106 065</b>	<b>98 725</b>	<b>98 725</b>	<b>126 469.45</b>	<b>126 469.45</b>
7101.3010.01	Löhne des Verwaltungs- und Betriebspersonals	2 000		2 100		3 396.55	
7101.3050.01	AG-Beiträge AHV, IV, EO, ALV, Verwaltungskosten	130		70		115.00	
7101.3053.01	AG-Beiträge an Unfallversicherungen	20		20		60.95	
7101.3054.01	AG-Beiträge an Familienausgleichskasse	30		20		28.15	
7101.3105.01	Wassergebühren ausw. Gemeinden	520		500		513.50	
7101.3132.01	Honorare externe Berater, Gutachter, Fachexperten etc.	1 700		1 700		1 633.80	
7101.3143.01	Unterhalt übrige Tiefbauten	6 000		7 000		11 471.20	
7101.3170.01	Reisekosten und Spesen	200		50		179.90	
7101.3300.21	Planmässige Abschreibungen Wasserbau VV	265		265		264.05	
7101.3510.11	Einlagen in Spezialfinanzierungen Werterhalt	0		21 000		23 070.00	
7101.3510.51	Einlagen in Spezialfinanzierungen (Anschl.geb. WE)	31 000		2 200		32 853.00	
7101.3612.01	Entschädigungen (interne Verrg.)	5 000		5 000		5 000.00	
7101.3632.01	Beiträge an Gemeinden und Gemeindeverbände (WALL)	58 800		58 800		47 883.35	
7101.4240.01	Benützungsgebühren (Grundgebühren WA)		44 000		43 500		43 581.70
7101.4240.02	Benützungsgebühren (Verbrauchsgeb. WA)		29 000		29 000		28 620.70
7101.4240.51	Anschlussgebühren		17 000		2 200		360.00
7101.4240.52	Löschgebühren		14 000		0		32 493.60
7101.4409.01	Übrige Zinsen von Finanzvermögen		1 800		150		148.00
7101.4510.01	Entnahmen aus Spezialfinanzierungen des EK		265		6 600		7 906.85
7101.9010.01	Abschluss Spezialfinanzierungen, Ertragsüberschuss	400	0	0	0	0.00	0.00
7101.9011.01	Abschluss Spezialfinanzierungen, Aufwandüberschuss	0	0	0	17 275		13 358.60
<b>72</b>	<b>Abwasserentsorgung</b>	<b>150 120</b>	<b>150 120</b>	<b>111 510</b>	<b>111 510</b>	<b>136 452.30</b>	<b>136 452.30</b>
	Nettoergebnis						
<b>720</b>	<b>Abwasserentsorgung</b>	<b>150 120</b>	<b>150 120</b>	<b>111 510</b>	<b>111 510</b>	<b>136 452.30</b>	<b>136 452.30</b>
	Nettoergebnis						
<b>7201</b>	<b>Abwasserentsorgung [Gemeindebetrieb]</b>	<b>150 120</b>	<b>150 120</b>	<b>111 510</b>	<b>111 510</b>	<b>136 452.30</b>	<b>136 452.30</b>
7201.3010.01	Löhne des Verwaltungs- und Betriebspersonals	1 200		1 100		1 205.90	
7201.3050.01	AG-Beiträge AHV, IV, EO, ALV, Verwaltungskosten	80		0		0.00	
7201.3053.01	AG-Beiträge an Unfallversicherungen	10		5		0.50	
7201.3054.01	AG-Beiträge an Familienausgleichskasse	20		0		0.00	
7201.3109.01	Abwassergebühren ausw. Gemeinden	2 000		0		0.00	
7201.3120.01	Ver- und Entsorgung (Energie Pumpwerk)	200		150		145.00	

# Erfolgsrechnung

Funktionale Gliederung 1.1.2023 bis 31.12.2023

Landiswil	Budget 2023		Budget 2022		Jahresrechnung 2021	
	Aufwand	Ertrag	Aufwand	Ertrag	Aufwand	Ertrag
7201.3132.01	Honorare externe Berater, Gutachter, Fachexperten etc.	10 000		1 500		1 365.00
7201.3143.01	Unterhalt übrige Tiefbauten	400		0		409.25
7201.3143.02	Unterhalt/Investition ARA m. Emmental	3 000		5 000		2 728.55
7201.3170.01	Reisekosten und Spesen	50		50		0.00
7201.3300.31	Planmässige Abschreibungen übrige Tiefbauten VV	2 920		1 600		4 447.55
7201.3300.91	Planmässige Abschreibungen übrige Sachanlagen VV	7 650		7 655		6 150.70
7201.3510.11	Einlagen in Spezialfinanzierungen EK (WE Ara m.E.)	17 900		19 000		19 004.10
7201.3510.12	Einlagen in Spezialfinanzierungen EK (SF WE)	0		28 400		38 078.00
7201.3510.51	Einlagen in Spezialfinanzierungen EK	54 000		10 000		26 445.00
7201.3612.01	Entschädigungen (interne Verrg.)	5 000		5 000		5 000.00
7201.3632.01	Beiträge an Gemeinden und Gemeindeverbände (ARA m. E.)	30 000		29 400		29 206.15
7201.3660.21	Planmässige Abschreibungen Investitionsbeiträge an Gemeinden und Gemeindeverbände	2 750		2 650		2 266.60
7201.4240.01	Benützungsgebühren (Grundgeb.)		40 500		40 500	41 572.85
7201.4240.02	Benützungsgebühren (Verbrauchsgeb.)		40 000		40 000	38 297.30
7201.4240.51	Anschlussgebühren		54 000		10 000	26 445.00
7201.4409.01	Übrige Zinsen von Finanzvermögen		2 300		200	188.00
7201.4510.01	Entnahmen aus Spezialfinanzierungen WE		10 570		7 700	16 002.65
7201.4510.02	Entnahmen aus Spezialfinanzierungen des EK (ARA m. E)		2 750		2 650	0.00
7201.9010.01	Abschluss Spezialfinanzierungen, Ertragsüberschuss	12 940	0	0	0	0.00
7201.9011.01	Abschluss Spezialfinanzierungen, Aufwandüberschuss	0	0	0	10 460	13 946.50
<b>73</b>	<b>Abfall</b>	<b>69 200</b>	<b>68 200</b>	<b>69 790</b>	<b>68 790</b>	<b>67 241.10</b>
	Nettoergebnis		1 000		1 000	2 192.45
<b>730</b>	<b>Abfall</b>	<b>69 200</b>	<b>68 200</b>	<b>69 790</b>	<b>68 790</b>	<b>67 241.10</b>
	Nettoergebnis		1 000		1 000	2 192.45
<b>7300</b>	<b>Tierkörperbeseitigung</b>	<b>13 000</b>	<b>12 000</b>	<b>13 000</b>	<b>12 000</b>	<b>12 730.55</b>
	Nettoergebnis		1 000		1 000	2 192.45
7300.3612.01	Entschädigungen an Gemeinden und Gemeindeverbände	13 000		13 000		12 730.55
7300.4240.01	Benützungsgebühren und Dienstleistungen		6 500		6 500	6 294.60
7300.4900.01	Interne Verrechnung von Material- und Warenbezügen		5 500		5 500	4 243.50
<b>7301</b>	<b>Abfall [Gemeindebetrieb]</b>	<b>56 200</b>	<b>56 200</b>	<b>56 790</b>	<b>56 790</b>	<b>54 510.55</b>
7301.3010.01	Löhne des Verwaltungs- und Betriebspersonals	2 000		2 500		1 850.85
7301.3050.01	AG-Beiträge AHV, IV, EO, ALV, Verwaltungskosten	55		55		10.15
7301.3053.01	AG-Beiträge an Unfallversicherungen	20		20		21.35
7301.3054.01	AG-Beiträge an Familienausgleichskasse	15		15		2.40
7301.3111.01	Maschinen, Geräte und Fahrzeuge	50		0		0.00

## Erfolgsrechnung

Funktionale Gliederung 1.1.2023 bis 31.12.2023

Landiswil		Budget 2023		Budget 2022		Jahresrechnung 2021	
		Aufwand	Ertrag	Aufwand	Ertrag	Aufwand	Ertrag
7301.3130.01	Dienstleistungen Dritter (Abfuhrkosten)	25 000		30 000		25 035.54	
7301.3130.02	Dienstleistungen Dritter (Deponie AVAG)	13 000		13 000		12 395.15	
7301.3160.01	Miete Containerstandorte	400		400		400.00	
7301.3181.01	Tatsächliche Forderungsverluste	0		0		35.00	
7301.3612.01	Entschädigungen (interne Verrg.)	5 000		5 000		5 000.00	
7301.3900.01	Interne Verrechnung von Material- und Warenbezügen	5 500		5 500		4 243.50	
7301.3910.01	Interne Verrechnung von Dienstleistungen	200		300		0.00	
7301.4240.01	Benützungsgebühren (Grundgeb. + Sperrgut)		35 000		30 000		33 290.50
7301.4240.02	Gebührenanteil AVAG		18 000		19 000		16 170.05
7301.4260.01	Rückerstattungen Dritter		3 000		2 500		5 035.00
7301.4409.01	Übrige Zinsen von Finanzvermögen		200		20		15.00
7301.9010.01	Abschluss Spezialfinanzierungen, Ertragsüberschuss	4 960	0	0	0	5 516.61	0.00
7301.9011.01	Abschluss Spezialfinanzierungen, Aufwandüberschuss	0	0	0	5 270		0.00
<b>74</b>	<b>Verbauungen</b>	<b>19 440</b>	<b>3 000</b>	<b>13 370</b>		<b>23 397.95</b>	
	Nettoergebnis		16 440		13 370		23 397.95
<b>741</b>	<b>Gewässerverbauungen</b>	<b>17 640</b>	<b>3 000</b>	<b>13 370</b>		<b>23 397.95</b>	
	Nettoergebnis		14 640		13 370		23 397.95
<b>7410</b>	<b>Gewässerverbauungen</b>	<b>17 640</b>	<b>3 000</b>	<b>13 370</b>		<b>23 397.95</b>	
	Nettoergebnis		14 640		13 370		23 397.95
7410.3010.01	Löhne des Verwaltungs- und Betriebspersonals	7 000		4 000		7 253.80	
7410.3050.01	AG-Beiträge AHV, IV, EO, ALV, Verwaltungskosten	460		270		434.15	
7410.3053.01	AG-Beiträge an Unfallversicherungen	70		40		91.10	
7410.3054.01	AG-Beiträge an Familienausgleichskasse	110		60		106.20	
7410.3142.01	Unterhalt Wasserbau	10 000		4 000		15 512.70	
7410.3161.01	Mieten, Benützungskosten Maschinen, Fz	0		5 000		0.00	
7410.4631.01	Beiträge von Kantonen und Konkordaten		3 000		0		0.00
<b>745</b>	<b>Naturgefahren</b>	<b>1 800</b>					
	Nettoergebnis		1 800				
<b>7450</b>	<b>Naturgefahren</b>	<b>1 800</b>					
	Nettoergebnis		1 800				
7450.3634.01	Beiträge an öffentliche Unternehmungen (Einsatzkostenvers.)	1 800		0		0.00	
<b>77</b>	<b>Übriger Umweltschutz</b>	<b>18 900</b>	<b>12 500</b>	<b>19 455</b>	<b>14 000</b>	<b>22 746.75</b>	<b>10 714.00</b>
	Nettoergebnis		6 400		5 455		12 032.75
<b>771</b>	<b>Friedhof und Bestattung</b>	<b>14 800</b>	<b>6 000</b>	<b>15 855</b>	<b>7 000</b>	<b>17 715.90</b>	<b>4 534.00</b>

Datum: 14.10.2022

Budget 2023

Seite 46

# Erfolgsrechnung

Funktionale Gliederung 1.1.2023 bis 31.12.2023

Landiswil		Budget 2023		Budget 2022		Jahresrechnung 2021	
		Aufwand	Ertrag	Aufwand	Ertrag	Aufwand	Ertrag
	Nettoergebnis		8 800		8 855		13 181.90
<b>7710</b>	<b>Friedhof und Bestattung allgemein</b>	<b>14 800</b>	<b>6 000</b>	<b>15 855</b>	<b>7 000</b>	<b>17 715.90</b>	<b>4 534.00</b>
	Nettoergebnis		8 800		8 855		13 181.90
7710.3010.01	Löhne des Verwaltungs- und Betriebspersonals	6 500		7 000		5 910.05	
7710.3050.01	AG-Beiträge AHV, IV, EO, ALV, Verwaltungskosten	430		470		281.60	
7710.3053.01	AG-Beiträge an Unfallversicherungen	20		20		36.40	
7710.3054.01	AG-Beiträge an Familienausgleichskasse	100		115		68.95	
7710.3101.01	Betriebs-, Verbrauchsmaterial	200		200		169.85	
7710.3111.01	Maschinen, Geräte und Fahrzeuge	0		0		2 218.70	
7710.3119.01	Übrige nicht aktivierbare Anlagen	300		300		210.00	
7710.3120.01	Ver- und Entsorgung Liegenschaften Verwaltungsvermögen	700		1 200		600.05	
7710.3134.01	Sachversicherungsprämien	50		50		46.05	
7710.3140.01	Unterhalt an Grundstücken (Friedhof)	5 000		5 000		7 174.25	
7710.3144.01	Unterhalt Hochbauten, Gebäude	500		500		0.00	
7710.3910.01	Interne Verrechnung von Dienstleistungen	1 000		1 000		1 000.00	
7710.4240.01	Benützungsgebühren und Dienstleistungen		4 000		5 000		2 235.00
7710.4893.01	Entnahmen aus Vorfinanzierungen des EK		2 000		2 000		2 299.00
<b>779</b>	<b>Umweltschutz</b>	<b>4 100</b>	<b>6 500</b>	<b>3 600</b>	<b>7 000</b>	<b>5 030.85</b>	<b>6 180.00</b>
	Nettoergebnis	2 400		3 400		1 149.15	
<b>7792</b>	<b>Hundetoiletten</b>	<b>4 100</b>	<b>6 500</b>	<b>3 600</b>	<b>7 000</b>	<b>5 030.85</b>	<b>6 180.00</b>
	Nettoergebnis	2 400		3 400		1 149.15	
7792.3101.01	Betriebs-, Verbrauchsmaterial	300		300		304.85	
7792.3111.01	Maschinen, Geräte und Fahrzeuge (Robidog)	300		300		988.70	
7792.3181.01	Tatsächliche Forderungsverluste	0		0		120.00	
7792.3910.01	Interne Verrechnung von Dienstleistungen	3 500		3 000		3 617.30	
7792.4033.01	Hundesteuer		6 500		7 000		6 180.00
<b>79</b>	<b>Raumordnung</b>	<b>173 150</b>	<b>150 000</b>	<b>84 850</b>	<b>80 000</b>	<b>104 438.10</b>	<b>96 405.45</b>
	Nettoergebnis		23 150		4 850		8 032.65
<b>790</b>	<b>Raumordnung</b>	<b>173 150</b>	<b>150 000</b>	<b>84 850</b>	<b>80 000</b>	<b>104 438.10</b>	<b>96 405.45</b>
	Nettoergebnis		23 150		4 850		8 032.65
<b>7900</b>	<b>Raumordnung allgemein</b>	<b>170 150</b>	<b>150 000</b>	<b>81 750</b>	<b>80 000</b>	<b>101 502.25</b>	<b>96 405.45</b>
	Nettoergebnis		20 150		1 750		5 096.80
7900.3000.01	Löhne, Tag- und Sitzungsgelder an Behörden und Kommissionen	500		100		1 365.00	



## Erfolgsrechnung

Funktionale Gliederung 1.1.2023 bis 31.12.2023

Landiswil		Budget 2023		Budget 2022		Jahresrechnung 2021	
		Aufwand	Ertrag	Aufwand	Ertrag	Aufwand	Ertrag
7900.3132.01	Honorare externe Berater, Gutachter, Fachexperten etc.	19 000		1 000		581.80	
7900.3635.01	Beiträge an private Unternehmungen	650		650		650.00	
7900.3690.01	übriger Transferaufwand	70 000		0		0.00	
7900.3893.01	Einlagen in Vorfinanzierungen des EK	80 000		80 000		96 405.45	
7900.3910.01	Interne Verrechnung von Dienstleistungen	0		0		2 500.00	
7900.4022.01	Mehrwertabschöpfung		80 000		80 000		96 405.45
7900.4893.01	Entnahmen aus Vorfinanzierungen des EK (Planungsmehrwerte)		70 000		0		0.00
<b>7907</b>	<b>Regionalkonferenzen</b>	<b>3 000</b>		<b>3 100</b>		<b>2 935.85</b>	
	Nettoergebnis		3 000		3 100		2 935.85
7907.3634.01	Beiträge an öffentliche Unternehmungen (RKBM)	3 000		3 100		2 935.85	
<b>8</b>	<b>Volkswirtschaft</b>	<b>2 260</b>	<b>32 000</b>	<b>2 210</b>	<b>32 000</b>	<b>2 163.95</b>	<b>29 026.95</b>
	Nettoergebnis	29 740		29 790		26 863.00	
<b>81</b>	<b>Landwirtschaft</b>	<b>2 130</b>		<b>2 080</b>		<b>2 042.55</b>	
	Nettoergebnis		2 130		2 080		2 042.55
<b>814</b>	<b>Produktionsverbesserungen Pflanzen</b>	<b>2 130</b>		<b>2 080</b>		<b>2 042.55</b>	
	Nettoergebnis		2 130		2 080		2 042.55
<b>8140</b>	<b>Produktionsverbesserungen Pflanzen</b>	<b>2 130</b>		<b>2 080</b>		<b>2 042.55</b>	
	Nettoergebnis		2 130		2 080		2 042.55
8140.3010.01	Löhne des Verwaltungs- und Betriebspersonals	1 500		1 500		1 539.05	
8140.3050.01	AG-Beiträge AHV, IV, EO, ALV, Verwaltungskosten	100		100		100.55	
8140.3053.01	AG-Beiträge an Unfallversicherungen	5		5		4.80	
8140.3054.01	AG-Beiträge an Familienausgleichskasse	25		25		24.60	
8140.3109.01	Übriger Material- und Warenaufwand	150		150		173.55	
8140.3170.01	Reisekosten und Spesen	350		300		200.00	
<b>84</b>	<b>Tourismus</b>	<b>130</b>		<b>130</b>		<b>121.40</b>	
	Nettoergebnis		130		130		121.40
<b>840</b>	<b>Tourismus</b>	<b>130</b>		<b>130</b>		<b>121.40</b>	
	Nettoergebnis		130		130		121.40
<b>8406</b>	<b>Regionaler Tourismus</b>	<b>130</b>		<b>130</b>		<b>121.40</b>	
	Nettoergebnis		130		130		121.40
8406.3636.01	Beiträge an private Organisationen ohne Erwerbszweck	130		130		121.40	

# Erfolgsrechnung

Funktionale Gliederung 1.1.2023 bis 31.12.2023

Landiswil		Budget 2023		Budget 2022		Jahresrechnung 2021	
		Aufwand	Ertrag	Aufwand	Ertrag	Aufwand	Ertrag
<b>87</b>	<b>Brennstoffe und Energie</b>		<b>32 000</b>		<b>32 000</b>		<b>29 026.95</b>
	Nettoergebnis	32 000		32 000			
<b>871</b>	<b>Elektrizität</b>		<b>32 000</b>		<b>32 000</b>		<b>29 026.95</b>
	Nettoergebnis	32 000		32 000			
<b>8710</b>	<b>Elektrizität allgemein</b>		<b>32 000</b>		<b>32 000</b>		<b>29 026.95</b>
	Nettoergebnis	32 000		32 000			
8710.4120.01	Konzessionsabgaben		32 000		32 000		29 026.95
<b>9</b>	<b>Finanzen und Steuern</b>	<b>264 340</b>	<b>2 076 266</b>	<b>236 435</b>	<b>1 970 885</b>	<b>277 091.11</b>	<b>1 917 681.54</b>
	Nettoergebnis	1 811 926		1 734 450		1 640 590.43	
<b>91</b>	<b>Steuern</b>	<b>200</b>	<b>1 039 920</b>	<b>5 200</b>	<b>1 051 420</b>	<b>- 2 066.15</b>	<b>1 035 727.05</b>
	Nettoergebnis	1 039 720		1 046 220		1 037 793.20	
<b>910</b>	<b>Steuern</b>	<b>200</b>	<b>1 039 920</b>	<b>5 200</b>	<b>1 051 420</b>	<b>- 2 066.15</b>	<b>1 035 727.05</b>
	Nettoergebnis	1 039 720		1 046 220		1 037 793.20	
<b>9100</b>	<b>Allgemeine Gemeindesteuern</b>		<b>909 920</b>	<b>5 000</b>	<b>921 420</b>	<b>- 2 207.60</b>	<b>898 745.55</b>
	Nettoergebnis	909 920		916 420		900 953.15	
9100.3180.01	Wertberichtigungen auf Forderungen	0		0		- 3 600.00	
9100.3181.01	Tatsächliche Forderungsverluste (Abschreibungen)	0		5 000		1 392.40	
9100.4000.01	Einkommenssteuern natürliche Personen		840 000		870 000		845 945.10
9100.4000.21	Nachsteuern und Bussen Einkommensteuern		0		0		783.10
9100.4000.41	Aktive Steuerauscheidungen Einkommen z.G.		13 000		13 000		23 735.75
9100.4000.51	Passive Steuerauscheidungen Einkommen z.L.		- 45 000		- 45 000		- 43 677.60
9100.4000.61	Pauschale Steueranrechnung		500		- 500		- 636.80
9100.4001.01	Vermögenssteuern natürliche Personen		94 000		75 000		72 101.20
9100.4001.41	Aktive Steuerauscheidungen Vermögen z.G.		0		0		3 511.40
9100.4001.51	Passive Steuerauscheidungen Vermögen z.L.		- 11 000		- 11 000		- 11 235.70
9100.4002.01	Quellensteuern natürliche Personen		3 000		4 500		1 564.35
9100.4002.11	Quellensteuern Grenzgänger		300		300		247.70
9100.4010.01	Gewinnsteuern juristische Personen		10 000		10 000		- 14 076.35
9100.4010.41	Aktive Steuerauscheidungen Gewinnsteuern z.G.		10 000		10 000		19 773.85
9100.4010.51	Passive Steuerauscheidungen Gewinnsteuern z.L.		- 5 000		- 5 000		0.00
9100.4011.01	Kapitalsteuern juristische Personen		100		100		57.25
9100.4011.41	aktive Steuerauscheidungen Kapitalsteuern z.G.		20		20		31.55
9100.4029.01	Eingang abgeschriebene Steuern		0		0		620.75

## Erfolgsrechnung

Funktionale Gliederung 1.1.2023 bis 31.12.2023

Landiswil	Budget 2023		Budget 2022		Jahresrechnung 2021	
	Aufwand	Ertrag	Aufwand	Ertrag	Aufwand	Ertrag
<b>9101</b>	<b>Sondersteuern</b>				""	
	Nettoergebnis	40 000	40 000	40 000		46 280.45
9101.4022.01	Grundstückgewinnsteuern		20 000	20 000		32 923.00
9101.4022.11	Sonderveranlagungen		20 000	20 000		13 357.45
<b>9102</b>	<b>Liegenschaftssteuern</b>	<b>200</b>	<b>90 000</b>	<b>200</b>	<b>141.45</b>	<b>90 701.05</b>
	Nettoergebnis	89 800	89 800	89 800	90 559.60	
9102.3181.01	Tatsächliche Forderungsverluste	200		200	141.45	
9102.4021.01	Grundsteuern Liegenschaften		90 000	90 000		90 701.05
<b>93</b>	<b>Finanz- und Lastenausgleich</b>	<b>115 000</b>	<b>692 200</b>	<b>115 000</b>	<b>691 100</b>	<b>111 611.00</b>
	Nettoergebnis	577 200	576 100	576 100	607 998.80	719 609.80
<b>930</b>	<b>Finanz- und Lastenausgleich</b>	<b>115 000</b>	<b>692 200</b>	<b>115 000</b>	<b>691 100</b>	<b>111 611.00</b>
	Nettoergebnis	577 200	576 100	576 100	607 998.80	719 609.80
<b>9300</b>	<b>Finanz- und Lastenausgleich</b>	<b>115 000</b>	<b>692 200</b>	<b>115 000</b>	<b>691 100</b>	<b>111 611.00</b>
	Nettoergebnis	577 200	576 100	576 100	607 998.80	719 609.80
9300.3621.60	Lastenausgleichsbeiträge an Kanton (neue Aufgabenteil)	115 000		115 000	111 611.00	
9300.4621.51	Vertikaler Finanzausgleich (Mindestausstattung)		270 000		271 000	289 070.00
9300.4621.61	Vertikaler Lastenausgleich (geo-topo Zuschuss)		118 000		118 500	118 496.00
9300.4621.62	Vertikaler Lastenausgleich (soziodem. Zuschuss)		4 700		4 900	4 700.00
9300.4622.71	Horizontaler Finanzausgleich (Disparitätenabbau)		298 000		295 200	305 875.00
9300.4930.01	Interne Verrechnung von Betriebs- und Verwaltungskosten		1 500		1 500	1 468.80
<b>95</b>	<b>Ertragsanteile, übrige</b>		<b>1 000</b>		<b>1 000</b>	<b>1 575.95</b>
	Nettoergebnis	1 000	1 000	1 000		
<b>950</b>	<b>Ertragsanteile, übrige</b>		<b>1 000</b>		<b>1 000</b>	<b>1 575.95</b>
	Nettoergebnis	1 000	1 000	1 000		
<b>9500</b>	<b>Ertragsanteile, übrige</b>		<b>1 000</b>		<b>1 000</b>	<b>1 575.95</b>
	Nettoergebnis	1 000	1 000	1 000	""	
9500.4600.01	Anteil an Bundeserträgen		1 000		1 000	1 575.95
<b>96</b>	<b>Vermögens- und Schuldenverwaltung</b>	<b>103 990</b>	<b>106 790</b>	<b>71 085</b>	<b>78 590</b>	<b>66 780.53</b>
	Nettoergebnis	2 800	7 505	7 505	10 242.37	77 022.90
<b>961</b>	<b>Zinsen</b>	<b>7 500</b>	<b>13 790</b>	<b>4 700</b>	<b>14 790</b>	<b>1 844.68</b>
	Nettoergebnis	6 290	10 090	10 090	11 639.67	13 484.35

## Erfolgsrechnung

Funktionale Gliederung 1.1.2023 bis 31.12.2023

Landiswil		Budget 2023		Budget 2022		Jahresrechnung 2021	
		Aufwand	Ertrag	Aufwand	Ertrag	Aufwand	Ertrag
<b>9610</b>	<b>Zinsen</b>	<b>7 500</b>	<b>13 790</b>	<b>4 700</b>	<b>14 790</b>	<b>1 844.68</b>	<b>13 484.35</b>
	Nettoergebnis	6 290		10 090		11 639.67	
9610.3181.01	Tatsächliche Forderungsverluste Verzugszinsen STE	200		200		226.85	
9610.3401.01	Verzinsung kurzfristige Finanzverbindlichkeiten	0		0		8.48	
9610.3409.01	Übrige Passivzinsen (Sonderrechnung)	4 800		500		393.55	
9610.3499.01	Übriger Finanzaufwand (Vergütungszins STE)	2 500		4 000		1 215.80	
9610.4401.01	Zinsen Forderungen und Kontokorrente		2 500		3 500		2 220.85
9610.4407.01	Zinsen langfristige Finanzanlagen		90		90		87.50
9610.4940.01	Interne Verrechnung von kalk. Zinsen und Finanzaufwand		11 200		11 200		11 176.00
<b>963</b>	<b>Liegenschaften des Finanzvermögens</b>	<b>96 490</b>	<b>93 000</b>	<b>66 385</b>	<b>63 800</b>	<b>64 935.85</b>	<b>63 538.55</b>
	Nettoergebnis		3 490		2 585		1 397.30
<b>9630</b>	<b>Liegenschaften des Finanzvermögens</b>	<b>96 490</b>	<b>93 000</b>	<b>66 385</b>	<b>63 800</b>	<b>64 935.85</b>	<b>63 538.55</b>
	Nettoergebnis		3 490		2 585		1 397.30
9630.3010.01	Löhne des Verwaltungs- und Betriebspersonals	4 000		4 000		3 269.15	
9630.3050.01	AG-Beiträge AHV, IV, EO, ALV, Verwaltungskosten	55		55		18.80	
9630.3053.01	AG-Beiträge an Unfallversicherungen	20		15		13.20	
9630.3054.01	AG-Beiträge an Familienausgleichskasse	15		15		4.60	
9630.3111.01	Maschinen, Geräte und Fahrzeuge	1 500		1 000		1 930.05	
9630.3430.01	Baulicher Unterhalt Liegenschaften FV	32 000		3 000		1 678.00	
9630.3431.01	Nicht baulicher Unterhalt Liegenschaften FV	8 500		8 000		7 176.95	
9630.3439.01	Übriger Liegenschaftsaufwand FV	1 500		1 400		1 969.10	
9630.3893.01	Einlagen in Vorfinanzierungen des EK	36 500		36 500		36 500.00	
9630.3910.01	Interne Verrechnung von Dienstleistungen	1 200		1 200		1 200.00	
9630.3940.01	Interne Verrechnung von kalk. Zinsen und Finanzaufwand	11 200		11 200		11 176.00	
9630.4430.01	Pacht- und Mietzinse Liegenschaften FV		50 800		50 800		49 150.00
9630.4439.01	Übriger Liegenschaftenertrag FV (Nebenkostenabrechnung)		10 200		10 000		10 181.55
9630.4893.01	Entnahmen aus Vorfinanzierungen des EK		32 000		3 000		4 207.00
<b>97</b>	<b>Rückverteilungen</b>		<b>200</b>		<b>200</b>		<b>123.10</b>
	Nettoergebnis	200		200			
<b>971</b>	<b>Rückverteilungen aus CO2-Abgabe</b>		<b>200</b>		<b>200</b>		<b>123.10</b>
	Nettoergebnis	200		200			
<b>9710</b>	<b>Rückverteilungen aus CO2-Abgabe</b>		<b>200</b>		<b>200</b>		<b>123.10</b>
	Nettoergebnis	200		200			
9710.4699.11	Rückverteilung CO2-Abgabe		200		200		123.10

## Erfolgsrechnung

Funktionale Gliederung 1.1.2023 bis 31.12.2023

Landiswil		Budget 2023		Budget 2022		Jahresrechnung 2021	
		Aufwand	Ertrag	Aufwand	Ertrag	Aufwand	Ertrag
<b>99</b>	<b>Nicht aufgeteilte Posten</b>	<b>45 150</b>	<b>236 156</b>	<b>45 150</b>	<b>148 575</b>	<b>100 765.73</b>	<b>83 622.74</b>
	Nettoergebnis	191 006		103 425			17 142.99
<b>990</b>	<b>Nicht aufgeteilte Posten</b>	<b>45 150</b>		<b>45 150</b>		<b>45 867.10</b>	
	Nettoergebnis		45 150		45 150		45 867.10
<b>9900</b>	<b>Nicht aufgeteilte Posten, Art. 84 GV</b>					<b>716.55</b>	
	Nettoergebnis						716.55
9900.3894.01	Einlagen in finanzpolitische Reserven	0		0		716.55	
<b>9901</b>	<b>Abschreibung bestehendes Verwaltungsvermögen</b>	<b>45 150</b>		<b>45 150</b>		<b>45 150.55</b>	
	Nettoergebnis		45 150		45 150		45 150.55
9901.3300.01	Planmässige Abschreibungen nach HRM1	45 150		45 150		45 150.55	
<b>995</b>	<b>Neutrale Aufwendungen und Erträge</b>		<b>44 500</b>		<b>45 500</b>	<b>39 116.00</b>	<b>83 622.74</b>
	Nettoergebnis	44 500		45 500		44 506.74	
<b>9950</b>	<b>Neutrale Aufwendungen und Erträge</b>		<b>44 500</b>		<b>45 500</b>	<b>39 116.00</b>	<b>83 622.74</b>
	Nettoergebnis	44 500		45 500		44 506.74	
9950.3896.01	Einlagen in Neubewertungsreserven	0		0		39 116.00	
9950.4896.01	Entnahmen aus Neubewertungsreserven		44 500		45 500		83 622.74
<b>999</b>	<b>Abschluss</b>		<b>191 656</b>		<b>103 075</b>	<b>15 782.63</b>	
	Nettoergebnis	191 656		103 075			15 782.63
<b>9990</b>	<b>Abschluss</b>		<b>191 656</b>		<b>103 075</b>	<b>15 782.63</b>	
	Nettoergebnis	191 656		103 075			15 782.63
9990.9000.01	Ertragsüberschuss	0	0	0	0	15 782.63	0.00
9990.9001.01	Aufwandüberschuss	0	191 656	0	103 075		0.00



## Investitionsrechnung

Funktionale Gliederung 1.1.2023 bis 31.12.2023

Landiswil		Budget 2023		Budget 2022		Jahresrechnung 2021	
		Ausgaben	Einnahmen	Ausgaben	Einnahmen	Ausgaben	Einnahmen
1	<b>Öffentliche Ordnung und Sicherheit, Verteidigung</b>	20 000	20 000				
15	<b>Feuerwehr</b>	20 000	20 000				
	Nettoergebnis						
150	<b>Feuerwehr</b>	20 000	20 000				
	Nettoergebnis						
1500	<b>Feuerwehr</b>	20 000	20 000				
1500.5040.01	Hochbauten Feuerwehr	20 000		0		0.00	
1500.6370.01	Investitionsbeiträge aus SF MWA altrechtlich		20 000		0		0.00
2	<b>Bildung</b>	50 000	50 000	30 000		64 060.10	
	Nettoergebnis				30 000		64 060.10
21	<b>Obligatorische Schule</b>	50 000	50 000	30 000		64 060.10	
	Nettoergebnis				30 000		64 060.10
217	<b>Schulliegenschaften</b>	50 000	50 000	30 000		64 060.10	
	Nettoergebnis				30 000		64 060.10
2170	<b>Schulliegenschaften</b>	50 000	50 000	30 000		64 060.10	
	Nettoergebnis				30 000		64 060.10
2170.5040.01	Hochbauten (Schulhaus Obergoldbach)	50 000		30 000		0.00	
2170.5040.03	Hochbauten (San. Lehrerhaus O)	0		0		30 923.75	
2170.5040.05	Hochbauten (Schulliegenschaften allg.)	0		0		33 136.35	
2170.6370.01	Investitionsbeiträge von privaten Haushalten		50 000		0		0.00
6	<b>Verkehr und Nachrichtenübermittlung</b>	220 000		84 000		6 580.05	
	Nettoergebnis		220 000		84 000		6 580.05
61	<b>Strassenverkehr</b>	220 000		84 000		6 580.05	
	Nettoergebnis		220 000		84 000		6 580.05
615	<b>Gemeindestrassen</b>	220 000		84 000		6 580.05	
	Nettoergebnis		220 000		84 000		6 580.05
6150	<b>Gemeindestrassen</b>	220 000		84 000		6 580.05	
	Nettoergebnis		220 000		84 000		6 580.05

## Investitionsrechnung

Funktionale Gliederung 1.1.2023 bis 31.12.2023

Landiswil		Budget 2023		Budget 2022		Jahresrechnung 2021	
		Ausgaben	Einnahmen	Ausgaben	Einnahmen	Ausgaben	Einnahmen
6150.5010.01	Strassen / Verkehrswege (Bärisbach)	0		50 000		0.00	
6150.5010.23	Strassen (Felbackerstrasse)	0		0		6 580.05	
6150.5010.25	Nesselgraben (vorderer Teil)	220 000		10 000		0.00	
6150.5060.02	Mobilien (Schneepflug)	0		24 000		0.00	
<b>7</b>	<b>Umweltschutz und Raumordnung</b>	<b>25 000</b>		<b>27 000</b>	<b>122 000</b>	<b>117 152.50</b>	
	Nettoergebnis		25 000	95 000			117 152.50
<b>72</b>	<b>Abwasserentsorgung</b>	<b>25 000</b>		<b>27 000</b>	<b>122 000</b>	<b>117 152.50</b>	
	Nettoergebnis		25 000	95 000			117 152.50
<b>720</b>	<b>Abwasserentsorgung</b>	<b>25 000</b>		<b>27 000</b>	<b>122 000</b>	<b>117 152.50</b>	
	Nettoergebnis		25 000	95 000			117 152.50
<b>7201</b>	<b>Abwasserentsorgung [Gemeindebetrieb]</b>	<b>25 000</b>		<b>27 000</b>	<b>122 000</b>	<b>117 152.50</b>	
	Nettoergebnis		25 000	95 000			117 152.50
7201.5032.03	ARA Nesselgraben	0		1 000		117 152.50	
7201.5090.01	Übrige Sachanlagen	15 000		15 000		0.00	
7201.5620.01	Investitionsbeiträge an Gemeindeverband ARA m. Emmental	10 000		11 000		0.00	
7201.6310.01	Investitionsbeiträge von Kantonen und Konkordaten		0		122 000		0.00
<b>8</b>	<b>Volkswirtschaft</b>	<b>500 000</b>		<b>100 000</b>			
	Nettoergebnis		500 000		100 000		
<b>87</b>	<b>Brennstoffe und Energie</b>	<b>500 000</b>		<b>100 000</b>			
	Nettoergebnis		500 000		100 000		
<b>879</b>	<b>Energie</b>	<b>500 000</b>		<b>100 000</b>			
	Nettoergebnis		500 000		100 000		
<b>8796</b>	<b>Regionale Fernwärmanlage Energie</b>	<b>500 000</b>		<b>100 000</b>			
	Nettoergebnis		500 000		100 000		
8796.5450.01	Darlehen an private Unternehmungen	500 000		0		0.00	
8796.5550.01	Beteiligungen an privaten Unternehmungen (Wärmeverbund)	0		100 000		0.00	
<b>9</b>	<b>Finanzen und Steuern</b>	<b>70 000</b>	<b>815 000</b>	<b>122 000</b>	<b>241 000</b>		<b>187 792.65</b>
	Nettoergebnis	745 000		119 000		187 792.65	
<b>99</b>	<b>Nicht aufgeteilte Posten</b>	<b>70 000</b>	<b>815 000</b>	<b>122 000</b>	<b>241 000</b>		<b>187 792.65</b>
	Nettoergebnis	745 000		119 000		187 792.65	

Datum: 14.10.2022

Budget 2023

## Investitionsrechnung

Funktionale Gliederung 1.1.2023 bis 31.12.2023

Landiswil		Budget 2023		Budget 2022		Jahresrechnung 2021	
		Ausgaben	Einnahmen	Ausgaben	Einnahmen	Ausgaben	Einnahmen
<b>999</b>	<b>Abschluss</b>	<b>70 000</b>	<b>815 000</b>	<b>122 000</b>	<b>241 000</b>		<b>187 792.65</b>
	Nettoergebnis	745 000		119 000		187 792.65	
<b>9990</b>	<b>Abschluss</b>	<b>70 000</b>	<b>815 000</b>	<b>122 000</b>	<b>241 000</b>		<b>187 792.65</b>
	Nettoergebnis	745 000		119 000		187 792.65	
9990.5900.01	Passivierte Einnahmen	70 000		122 000		0.00	
9990.6900.01	Aktivierete Ausgaben		815 000		241 000		187 792.65

