

Einwohnergemeinde Landiswil
Landiswil

www.landiswil.ch



Budget 2018

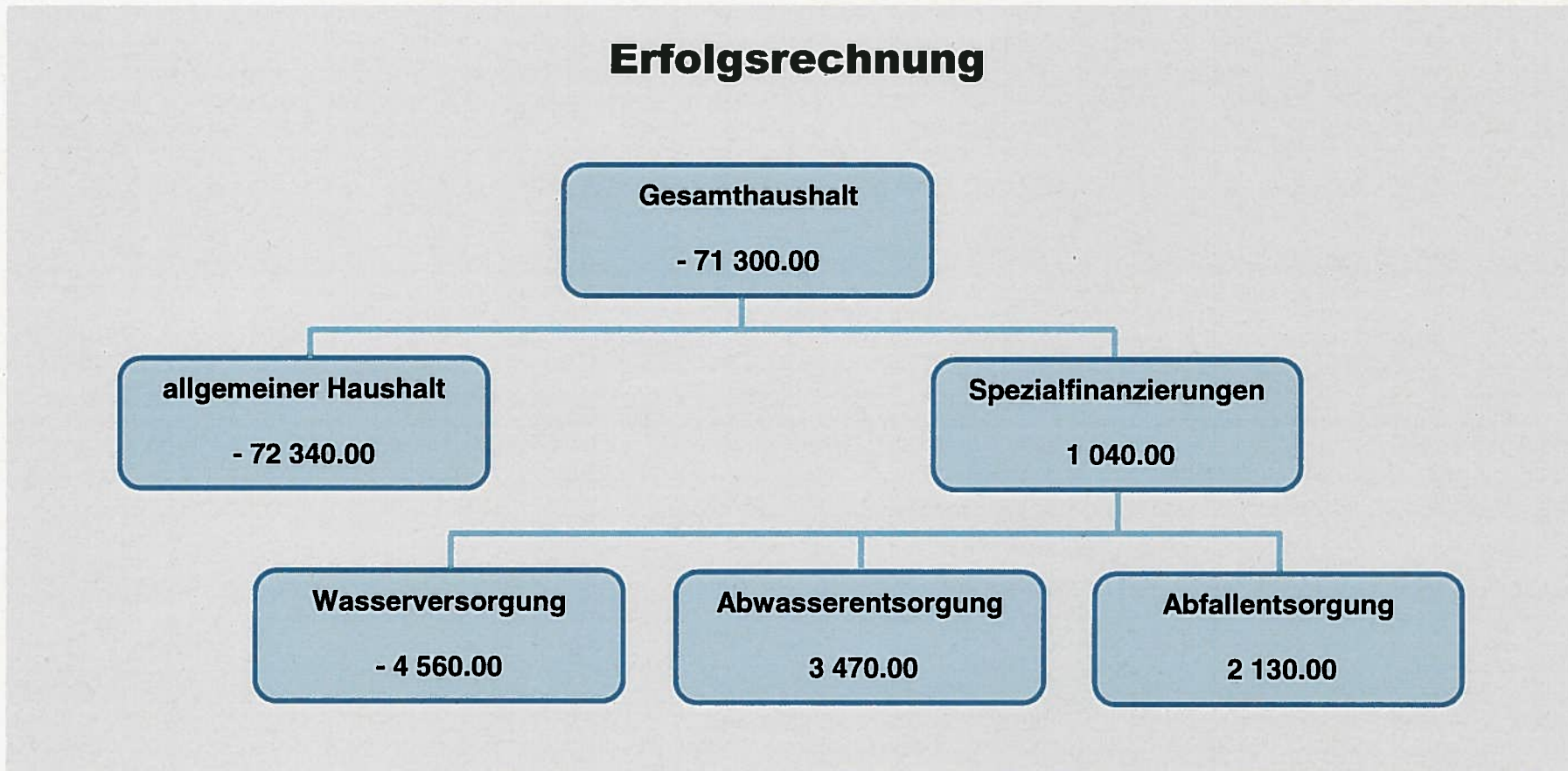
Gemeinderat	13.10.2017
Gemeindeversammlung	24.11.2017

Inhaltsverzeichnis

0	Auf einen Blick	3
1	Berichterstattung	4
1.1	Allgemeines	4
1.2	Abschreibungen	4
1.3	Investitionsrechnung / Aktivierungsgrenze	4
2	Erläuterungen	5
2.1	Allgemeines	5
2.2	Erfolgsrechnung	5
2.3	Investitionen	8
2.4	Übersicht Erfolgsrechnung funktionale Gliederung	9
3	Ergebnis	10
3.1.1	Erfolgsrechnung	10
3.1.2	Investitionsrechnung	11
3.1.3	Finanzierungsausweis	12
3.2	Ergebnis Allgemeiner Haushalt	13
3.3	Ergebnis Spezialfinanzierung Wasser	14
3.4	Ergebnis Spezialfinanzierung Abwasser	15
3.5	Ergebnis Spezialfinanzierung Abfall	16
4	Erfolgsrechnung	17
4.1	Zusammenzug Gliederung nach Sachgruppen	17
4.2	Zusammenzug nach funktionaler Gliederung	24
4.2.1	Kommentar	25
5	Investitionsrechnung	27
5.1	Zusammenzug nach funktionaler Gliederung	27
6	Eigenkapitalnachweis	28
<u>6.1.</u>	<u>Eigenkapitalnachweis</u>	<u>28</u>
6.2	Kommentare zu den Auswertungen	29
7	Antrag und Genehmigung	30
7.1	Antrag des Gemeinderates	30
7.2	Genehmigung Budget	31
8	Anhang	32
8.1	Detaillierte Erfolgsrechnung	32
8.2	Detaillierte Investitionsrechnung	52

0 AUF EINEN BLICK (Management Summary)

Das Budget für das Jahr 2018 schliesst bei einem **Aufwand von Fr. 2'600'590.-** und einem **Ertrag von Fr. 2'528'250.-** mit einem **Aufwandüberschuss im allg. Haushalt von Fr. 72'340.-** ab. Nach der vorsichtigen Steuersenkung von 2017 soll die Anlage von 1.95 auf 1.85 gesenkt werden. Die Berechnungen wurden mit der Finanzplanung abgestimmt und die kommenden Defizite können mit dem vorhandenen, respektablen Eigenkapital getragen werden.



1 BERICHTERSTATTUNG

1.1 Allgemeines

Das Budget 2018 wurde vorschriftsgemäss nach dem neuen Rechnungslegungsmodell HRM2 erstellt.

1.2 Abschreibungen

1.2.1 Bestehendes Verwaltungsvermögen (Übergangsbestimmungen Art. T2-4 Abs. 1 GV)

Das am 1.1.2016 bestehende Verwaltungsvermögen wurde zu Buchwerten in HRM2 übernommen:

Das bestehende Verwaltungsvermögen von Fr. 363'850.00
wird innert **8 Jahren**

d.h. ab dem Rechnungsjahr 2016 bis und mit Rechnungsjahr 2023
linear abgeschrieben.

Dies ergibt einen jährlichen Abschreibungssatz von **12.50%**
oder Fr. 45'150.55

1.2.2 Sonderfälle Verwaltungsvermögen (Übergangsbestimmungen Art. T2-4 Abs. 2 GV)

Beim Übergang zu HRM2 hat die Gemeinde Landiswil kein Verwaltungsvermögen in den Spezialfinanzierungen Wasser und Abwasser ausgewiesen.

1.2.3 Neues Verwaltungsvermögen

Auf neuen Vermögenswerten, d. h. nach Einführung von HRM2, werden die planmässigen Abschreibungen nach Anlagekategorien und Nutzungsdauer berechnet. Die Abschreibungen erfolgen linear nach Nutzungsdauer.

1.2.4 Zusätzliche Abschreibungen (Art. 84 GV)

Zusätzliche Abschreibungen werden vorgenommen, wenn im Rechnungsjahr

- a) in der Erfolgsrechnung ein Ertragsüberschuss ausgewiesen wird und
- b) die ordentlichen Abschreibungen kleiner als die Nettoinvestitionen sind.

Zusätzliche Abschreibungen sind zu budgetieren. Das Budget 2018 sieht einen Aufwandüberschuss vor. Es sind daher keine zusätzlichen Abschreibungen vorgesehen.

1.3 Investitionsrechnung / Aktivierungsgrenze

Der Gemeinderat belastet einzelne Investitionen bis zum Betrag von Fr. 20'000.- der Erfolgsrechnung. Er verfolgt dabei eine konstante Praxis.

2 Erläuterungen

2.1 Allgemeines

Die sanfte Steueranlagenkorrektur von 2017 war zu vorsichtig. Die Steuererträge sind auf Grund der Prognosen zwar leicht rückläufig. Weil vorgesehene Investitionen oder Budgetkredite zuweilen nicht umgesetzt werden können ergeben sich bei der Jahresrechnung regelmässig bessere Resultate als vorgesehen. Ausserdem konnte im laufenden Jahr erstmals aus der Spezialfinanzierung Mehrwertabschöpfung ein Investitionsbeitrag ausgerichtet werden. Das vermindert den Abschreibungsaufwand für die nächsten Jahre.

2.2 Erfolgsrechnung

2.2.1 Erläuterung zur Entwicklung Personalaufwand

Der Personalaufwand nimmt zu. Vorgesehen ist ein Zuwachs durch die Gewährung von Erfahrungsstufen. Im Aufwand ist auch eine Gemeindebeteiligung an die Weiterbildung von Claudia Lanz, Verwaltungsangestellte, enthalten. Sie absolviert den Lehrgang Fachangestellte Gemeinde.

2.2.2 Erläuterung zur Entwicklung Sachaufwand

Der Aufwand nimmt zu. Hauptverantwortlich dafür sind Gebäudeunterhaltskosten und die pflichtgemässe Umsetzung zur Einführung des ÖREB-Katasters.

2.2.3 Erläuterung zur Entwicklung Einlagen in Fonds und Spezialfinanzierungen

Auf Grund einer Empfehlung des Rechnungsprüfungsorgans hat der Gemeinderat die Praxis zur zusätzlichen Einlage von Anschlussgebühren in die Spezialfinanzierung Werterhalt angepasst. Die Anschlussgebühren werden neu an die Pflichteinlage angerechnet. Der Aufwand für künftigen Liegenschaftsunterhalt beim alten Schulhaus fliesst neu nicht mehr in eine Spezialsondern eine Vorfinanzierung. Die Aufwände nehmen dadurch ab.

2.2.4 Erläuterung zur Entwicklung Transferaufwand

Die Kostenverminderung ergibt sich auf Grund des Budgets der WALL. Es kann mit einer massiven Kosteneinsparung gerechnet werden.

2.2.5 Erläuterung zur Entwicklung Interne Verrechnungen

Die internen Verrechnungen in die Spezialfinanzierungen erscheinen neu unter dem Transferaufwand. Aus diesem Grund reduziert sich diese Ausgabenposition.

2.2.6 Erläuterung zur Entwicklung Steuerertrag

Trotz Steueranlagensenkung erhöht sich der Fiskalertrag. Hauptsächlich dafür verantwortlich sind höhere Steuereingänge bei den juristischen Personen und eine kräftiger budgetierte Einnahme aus der Mehrwertabschöpfung.

2.2.7 Erläuterung zur Entwicklung Finanzertrag

Nach dem Umbau der bisher durch die Schule genutzten, zweiten Wohnung in Obergoldbach erwarten wir mindestens für 1/2 Jahr einen Mietertrag. Der Ertrag aus Steuerforderungen wurde bisher nicht budgetiert.

2.2.8 Erläuterung zur Entwicklung Finanz- und Lastenausgleich

Die Planwerte des Finanz- und Lastenausgleichs sind auf die kantonale Finanzplanungshilfe (Stand Juli 2017) abgestimmt.

Finanz- und Lastenausgleich	in Rg. Gde Arni	Budget		Rechnung		
		2018	2017	2016	2015	2014
Lehrergehälter						
Sozialhilfe		328'700.00	317'000.00	316'280.35	310'420.60	312'027.40
Ergänzungsleistungen		137'000.00	142'500.00	135'712.00	135'866.00	126'518.00
Familienzulagen		2'500.00	2'500.00	2'232.00	2'660.00	2'634.00
öffentlicher Verkehr		42'350.00	39'000.00	39'773.00	35'007.00	32'506.00
neue Aufgabenteilung		114'500.00	115'400.00	115'322.00	119'060.00	131'156.00
Total Lastenverteiler		625'050.00	616'400.00	609'319.35	603'013.60	604'841.40
Disparitätenabbau		282'800.00	297'900.00	307'825.00	306'485.00	309'402.00
Mindestausstattung		256'500.00	284'000.00	333'432.00	350'557.00	315'045.00
geografisch-topografische Lasten		118'900.00	118'800.00	122'245.00	125'581.00	128'051.00
soziodemografische Lasten		3'550.00	3'550.00	3'737.00	3'339.00	2'390.45
Total Finanzausgleich		661'750.00	704'250.00	767'239.00	785'962.00	754'888.45
Nettoaufwand (o. Lehrergehälter)		-36'700.00	-87'850.00	-157'919.65	-182'948.40	-150'047.05
Bevölkerungszahl nach FILAG		625	628	624	635	630

Gegenüber dem Budget 2017 steigen die Lastenverteilungskosten um 1.4 %. Sowohl Disparitätenabbau und Mindestausstattung reduzieren sich infolge der guten Steuererträge von 2015 und 2016. Zu beachten ist jedoch, dass im Jahr 2016 fast doppelt so hohe Nachzahlungen aus Vorjahren eingegangen sind. Diese Situation ist auf Grund eines einmaligen Vorkommnisses entstanden. Für den Finanzausgleich wird jeweils der Durchschnitt der letzten drei Jahre als Berechnungsgrundlage zugezogen. Ab 2020 werden diese beiden a.o. Steuerjahre bei den Berechnungen nicht mehr berücksichtigt. Die Finanzplanannahmen zeigen darum bereits wieder eine Erhöhung unserer Gutschriften.

2.2.9 Spezialfinanzierungen

Die Einlagen in die Spezialfinanzierung Wasser und Abwasser erfolgen für das Budgetjahr 2018 zu 60 %. Gestützt auf einen Beschluss des Gemeinderates werden rückwirkend ab 2017 die einkassierten Anschlussgebühren an die Einlagen angerechnet. Diese Ausgangslage verbessert die Rechnungssituation der Spezialfinanzierungen zusätzlich.

2.3 Investitionen

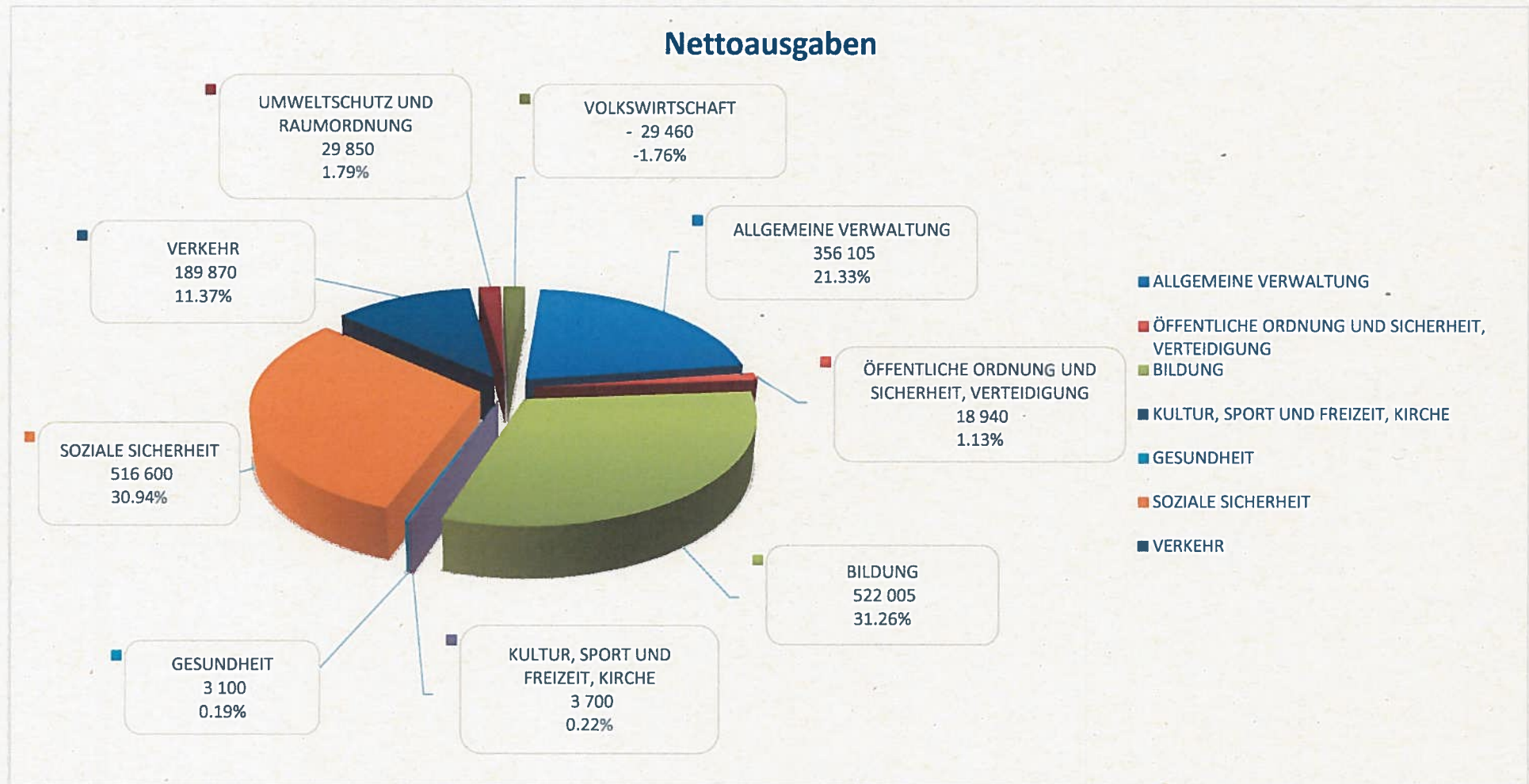
Geplant sind Investitionen von Fr. 1'128'000.-. Dabei werden Beiträge und Subventionen von Fr. 514'000.- erwartet.

Projekte Steuerhaushalt	Brutto	Beiträge Subventionen	Netto
Sanierung Kugelfang	455'000.00	393'000.00	62'000.00
Kratzmattschützen, Darlehensrückzahlung	0.00	4'000.00	-4'000.00
Schulhaus Obergoldbach, Sanierung Wg EG	80'000.00	0.00	80'000.00
Schulhaus Landiswil, Erneuerung Lehrerzimmer	50'000.00	0.00	50'000.00
Sanierung Siegenthalstutz	125'000.00	0.00	125'000.00
Ausbau Felbacker - Grädelisberg	140'000.00	117'000.00	23'000.00
Ersatz Salzstreuer	32'000.00	0.00	32'000.00
Total Steuerhaushalt	882'000.00	514'000.00	368'000.00

Projekte Wasserversorgung	Brutto	Beiträge Subventionen	Netto
keine Investitionen			
Total Wasserversorgung	0.00	0.00	0.00

Projekte Kanalisation	Brutto	Beiträge Subventionen	Netto
ARA-Anschlüsse Tannenthal	150'000.00	0.00	150'000.00
Kanalfernsehaufnahmen	30'000.00	0.00	30'000.00
Investitionsbeiträge ARA mittleres Emmental	66'000.00	0.00	66'000.00
Total Kanalisation	246'000.00	0.00	246'000.00
Gesamtinvestitionen	1'128'000.00	514'000.00	614'000.00

2.4 Übersicht Erfolgsrechnung funktionale Gliederung



3 Ergebnis

3.1 Übersicht Gesamtergebnis Gemeinde

3.1.1 Erfolgsrechnung

Erfolgsrechnung gesamter Haushalt

Sachgruppen, 1.1.2018 bis 31.12.2018

Landiswil

	Budget 2018	Budget 2017	Jahresrechnung 2016	
Betrieblicher Aufwand				
30	Personalaufwand	481 135.00	473 395	459 135.40
31	Sach- und übriger Betriebsaufwand	407 555.00	370 570	310 278.79
33	Abschreibungen Verwaltungsvermögen	75 610.00	53 260	47 379.75
35	Einlagen in Fonds und Spezialfinanzierungen	77 800.00	147 660	85 525.45
36	Transferaufwand	1 333 750.00	1 351 100	1 296 988.50
39	Interne Verrechnungen	16 900.00	33 800	16 862.90
	Total betrieblicher Aufwand	2 392 750.00	2 429 785	2 216 170.79
Betrieblicher Ertrag				
40	Fiskalertrag	1 079 800.00	1 042 680	1 155 987.35
41	Regalien und Konzessionen	33 000.00	33 000	32 277.00
42	Entgelte	300 300.00	283 270	290 696.70
45	Entnahmen aus Fonds und Spezialfinanzierungen	6 450.00	5 440	
46	Transferertrag	863 450.00	907 250	960 685.35
49	Interne Verrechnungen	16 920.00	34 110	16 862.90
	Total betrieblicher Ertrag	2 299 920.00	2 305 750	2 456 509.30
	Ergebnis aus betrieblicher Tätigkeit	- 92 830.00	- 124 035	240 338.51
34	Finanzaufwand	53 400.00	16 100	92 487.50
44	Finanzertrag	109 930.00	101 660	106 289.80
	Ergebnis aus Finanzierung	56 530.00	85 560	13 802.30
	Operatives Ergebnis	- 36 300.00	- 38 475	254 140.81
38	Ausserordentlicher Aufwand	76 500.00		147 928.60
48	Ausserordentlicher Ertrag	41 500.00		80 899.00
	Ausserordentliches Ergebnis	- 35 000.00		- 67 029.60
	Jahresergebnis Erfolgsrechnung	- 71 300.00	- 38 475	187 111.21

3.1.3 Finanzierungsausweis

Übersicht Budget

Ergebnisse 1.1.2018 bis 31.12.2018

Landiswil	Budget 2018	Budget 2017	Jahresrechnung 2016
Erfolgsrechnung			
Total betrieblicher Aufwand	2 392 750	2 429 785	2 216 170.79
Total betrieblicher Ertrag	2 299 920	2 305 750	2 456 509.30
Ergebnis aus betrieblicher Tätigkeit	- 92 830	- 124 035	240 338.51
Finanzierung			
Finanzaufwand	53 400	16 100	92 487.50
Finanzertrag	109 930	101 660	106 289.80
Ergebnis aus Finanzierung	56 530	85 560	13 802.30
Operatives Ergebnis	- 36 300	- 38 475	254 140.81
Ausserordentliches Ergebnis			
Ausserordentlicher Aufwand	76 500		147 928.60
Ausserordentlicher Ertrag	41 500		80 899.00
Ausserordentliches Ergebnis	- 35 000		- 67 029.60
Gesamtergebnis Erfolgsrechnung	- 71 300	- 38 475	187 111.21
Investitionsrechnung			
Total Investitionsausgaben	1 128 000	358 000	80 325.35
Total Investitionseinnahmen	514 000	121 000	10 645.80
Gesamtergebnis Investitionsrechnung	- 614 000	- 237 000	- 69 679.55
Eigenfinanzierung	110 660	132 475	387 046.01
Gesamtergebnis Investitionsrechnung	- 614 000	- 237 000	- 69 679.55
Finanzierungsergebnis	- 503 340	- 104 525	317 366.46

3.2 Ergebnis Allgemeiner Haushalt

Erfolgsrechnung allgemeiner Haushalt ohne SF

Sachgruppen, 1.1.2018 bis 31.12.2018

Landiswil

	Budget 2018	Budget 2017	Jahresrechnung 2016	
Betrieblicher Aufwand				
30	Personalaufwand	474 755.00	466 995	453 292.05
31	Sach- und übriger Betriebsaufwand	361 715.00	326 720	265 271.29
33	Abschreibungen Verwaltungsvermögen	69 160.00	52 820	47 379.75
35	Einlagen in Fonds und Spezialfinanzierungen		66 500	
36	Transferaufwand	1 249 750.00	1 267 550	1 196 140.40
39	Interne Verrechnungen	13 400.00	15 800	13 365.20
	Total betrieblicher Aufwand	2 168 780.00	2 196 385	1 975 448.69
Betrieblicher Ertrag				
40	Fiskalertrag	1 079 800.00	1 042 680	1 155 987.35
41	Regalien und Konzessionen	33 000.00	33 000	32 277.00
42	Entgelte	83 300.00	75 870	76 326.15
45	Entnahmen aus Fonds und Spezialfinanzierungen		5 000	
46	Transferertrag	863 450.00	907 250	960 685.35
49	Interne Verrechnungen	16 920.00	32 300	16 862.90
	Total betrieblicher Ertrag	2 076 470.00	2 096 100	2 242 138.75
	Ergebnis aus betrieblicher Tätigkeit	- 92 310.00	- 100 285	266 690.06
34	Finanzaufwand	53 400.00	16 100	92 487.50
44	Finanzertrag	108 370.00	101 660	104 690.80
	Ergebnis aus Finanzierung	54 970.00	85 560	12 203.30
	Operatives Ergebnis	- 37 340.00	- 14 725	278 893.36
38	Ausserordentlicher Aufwand	76 500.00		147 928.60
48	Ausserordentlicher Ertrag	41 500.00		80 899.00
	Ausserordentliches Ergebnis	- 35 000.00		- 67 029.60
	Jahresergebnis Erfolgsrechnung	- 72 340.00	- 14 725	211 863.76

3.3 Ergebnis Spezialfinanzierung Wasser

Erfolgsrechnung Wasserversorgung

Sachgruppen, 1.1.2018 bis 31.12.2018

Landiswil

Budget 2018

Budget 2017

Jahresrechnung 2016

	Budget 2018	Budget 2017	Jahresrechnung 2016	
Betrieblicher Aufwand				
30	Personalaufwand	2 760.00	2 730	2 385.35
31	Sach- und übriger Betriebsaufwand	8 400.00	2 100	6 958.30
33	Abschreibungen Verwaltungsvermögen	450.00	440	
35	Einlagen in Fonds und Spezialfinanzierungen	23 100.00	28 250	28 052.00
36	Transferaufwand	42 000.00	53 000	59 673.15
39	Interne Verrechnungen		5 000	
	Total betrieblicher Aufwand	76 710.00	91 520	97 068.80
Betrieblicher Ertrag				
42	Entgelte	71 000.00	77 900	76 901.10
45	Entnahmen aus Fonds und Spezialfinanzierungen	450.00	440	
49	Interne Verrechnungen		860	
	Total betrieblicher Ertrag	71 450.00	79 200	76 901.10
	Ergebnis aus betrieblicher Tätigkeit	- 5 260.00	- 12 320	- 20 167.70
34	Finanzaufwand			
44	Finanzertrag	700.00		680.00
	Ergebnis aus Finanzierung	700.00		680.00
	Operatives Ergebnis	- 4 560.00	- 12 320	- 19 487.70
38	Ausserordentlicher Aufwand			
48	Ausserordentlicher Ertrag			
	Ausserordentliches Ergebnis			
	Jahresergebnis Erfolgsrechnung	- 4 560.00	- 12 320	- 19 487.70

3.4 Ergebnis Spezialfinanzierung Abwasser

Erfolgsrechnung Abwasserentsorgung

Sachgruppen, 1.1.2018 bis 31.12.2018

Landiswil

	Budget 2018	Budget 2017	Jahresrechnung 2016	
Betrieblicher Aufwand				
30	Personalaufwand	1 090.00	1 090	1 083.15
31	Sach- und übriger Betriebsaufwand	2 040.00	2 750	3 600.75
33	Abschreibungen Verwaltungsvermögen	6 000.00		
35	Einlagen in Fonds und Spezialfinanzierungen	54 700.00	52 910	57 473.45
36	Transferaufwand	37 000.00	30 550	36 174.95
39	Interne Verrechnungen		5 000	
	Total betrieblicher Aufwand	100 830.00	92 300	98 332.30
Betrieblicher Ertrag				
42	Entgelte	97 500.00	84 000	89 675.60
45	Entnahmen aus Fonds und Spezialfinanzierungen	6 000.00		
49	Interne Verrechnungen		890	
	Total betrieblicher Ertrag	103 500.00	84 890	89 675.60
	Ergebnis aus betrieblicher Tätigkeit	2 670.00	- 7 410	- 8 656.70
34	Finanzaufwand			
44	Finanzertrag	800.00		856.00
	Ergebnis aus Finanzierung	800.00		856.00
	Operatives Ergebnis	3 470.00	- 7 410	- 7 800.70
38	Ausserordentlicher Aufwand			
48	Ausserordentlicher Ertrag			
	Ausserordentliches Ergebnis			
	Jahresergebnis Erfolgsrechnung	3 470.00	- 7 410	- 7 800.70

4 Erfolgsrechnung

4.1 Zusammenzug Gliederung nach Sachgruppen

Erfolgsrechnung Sachgruppen

Funktionale Gliederung 1.1.2018 bis 31.12.2018

Landiswil		Budget 2018		Budget 2017		Jahresrechnung 2016	
		Aufwand	Ertrag	Aufwand	Ertrag	Aufwand	Ertrag
	Total	2 528 250.00	2 528 250.00	2 445 885	2 470 415	2 670 986.50	2 670 986.50
	Nettoergebnis		2 522 650.00		2 445 885		2 456 586.89
3	Aufwand	2 522 650.00		2 445 885		2 456 586.89	
30	Personalaufwand	481 135.00		473 395		459 135.40	
300	Behörden und Kommissionen	27 200.00		27 700		25 755.00	
3000	Löhne, Tag- und Sitzungsgelder an Behörden und	27 200.00		27 700		25 755.00	
301	Löhne des Verwaltungs- und Betriebspersonals	388 500.00		383 050		373 294.10	
3010	Löhne des Verwaltungs- und Betriebspersonals	388 500.00		383 050		373 294.10	
303	Temporäre Arbeitskräfte	500.00		200		287.30	
3030	Temporäre Arbeitskräfte	500.00		200		287.30	
305	Arbeitgeberbeiträge	58 435.00		59 445		56 809.00	
3050	AG-Beiträge AHV, IV, EO, ALV, Verwaltungskosten	25 990.00		25 120		23 983.60	
3052	AG-Beiträge an Pensionskassen	21 800.00		22 700		21 679.20	
3053	AG-Beiträge an Unfallversicherungen	2 645.00		2 785		2 693.40	
3054	AG-Beiträge an Familienausgleichskasse	6 660.00		7 080		6 753.55	
3055	AG-Beiträge an Krankentaggeldversicherungen	1 340.00		1 760		1 699.25	
309	Übriger Personalaufwand	6 500.00		3 000		2 990.00	
3090	Aus- und Weiterbildung des Personals	6 500.00		3 000		2 990.00	
31	Sach- und übriger Betriebsaufwand	407 555.00		370 570		310 278.79	
310	Material- und Warenaufwand	18 850.00		19 950		24 670.00	
3100	Büromaterial	2 700.00		2 500		2 460.45	
3101	Betriebs-, Verbrauchsmaterial	10 600.00		11 100		17 317.55	
3102	Drucksachen, Publikationen	4 000.00		5 000		4 248.15	
3105	Lebensmittel	600.00		600		431.20	
3109	Übriger Material- und Warenaufwand	950.00		750		212.65	

Erfolgsrechnung Sachgruppen

Funktionale Gliederung 1.1.2018 bis 31.12.2018

Landiswil		Budget 2018		Budget 2017		Jahresrechnung 2016	
		Aufwand	Ertrag	Aufwand	Ertrag	Aufwand	Ertrag
311	Nicht aktivierbare Anlagen	12 100.00		21 500		6 673.10	
3110	Büromöbel und Geräte	2 600.00		2 000			
3111	Maschinen, Geräte und Fahrzeuge.	9 000.00		9 000		5 413.10	
3113	Hardware			10 000			
3119	Übrige nicht aktivierbare Anlagen	500.00		500		1 260.00	
312	Ver- und Entsorgung Liegenschaften	37 180.00		48 790		34 514.90	
3120	Ver- und Entsorgung Liegenschaften Verwaltungsvermögen	37 180.00		48 790		34 514.90	
313	Dienstleistungen und Honorare	175 865.00		150 520		117 498.24	
3130	Dienstleistungen Dritter	56 350.00		56 700		49 543.24	
3132	Honorare externe Berater, Gutachter, Fachexperten etc.	86 450.00		60 250		44 305.45	
3133	Informatik-Nutzungsaufwand	18 000.00		18 900		9 386.50	
3134	Sachversicherungsprämien	12 115.00		12 120		11 949.75	
3136	Honorare privatärztlicher Tätigkeit	2 500.00		2 500		1 873.40	
3137	Steuern und Abgaben	450.00		50		439.90	
314	Baulicher Unterhalt und betrieblicher Unterhalt	74 850.00		43 650		61 767.50	
3140	Unterhalt an Grundstücken	6 200.00		3 000		4 100.00	
3141	Unterhalt Strassen / Verkehrswege	15 000.00		15 000		19 662.35	
3142	Unterhalt Wasserbau	5 000.00		50		1 585.35	
3143	Unterhalt übrige Tiefbauten	8 000.00		2 100		6 617.40	
3144	Unterhalt Hochbauten, Gebäude	40 380.00		23 500		29 532.40	
3149	Unterhalt übrige Sachanlagen	270.00				270.00	
315	Unterhalt Mobilien und immaterielle Anlagen	8 200.00		8 250		5 809.50	
3150	Unterhalt Büromöbel und -geräte	500.00		500		1 038.00	
3151	Unterhalt Apparate, Maschinen, Geräte, Fahrzeuge,	6 000.00		6 000		3 116.65	
3159	Unterhalt übrige mobile Anlagen	1 700.00		1 750		1 654.85	
316	Mieten, Leasing, Pachten, Benützungsgebühren	68 360.00		65 160		40 903.05	
3160	Miete und Pacht Liegenschaften	2 660.00		2 660		2 659.60	
3161	Mieten, Benützungskosten Anlagen	65 700.00		62 500		38 243.45	
317	Spesenentschädigungen	3 750.00		4 050		2 703.20	
3170	Reisekosten und Spesen	3 750.00		4 050		2 703.20	
318	Wertberichtigungen auf Forderungen	3 100.00		1 400		12 012.50	
3180	Wertberichtigungen auf Forderungen			- 5 000		5 300.00	
3181	Tatsächliche Forderungsverluste	3 100.00		6 400		6 712.50	

Erfolgsrechnung Sachgruppen

Funktionale Gliederung 1.1.2018 bis 31.12.2018

Landiswil		Budget 2018		Budget 2017		Jahresrechnung 2016	
		Aufwand	Ertrag	Aufwand	Ertrag	Aufwand	Ertrag
319	Verschiedener Betriebsaufwand	5 300.00		7 300		3 726.80	
3199	Übriger Betriebsaufwand	5 300.00		7 300		3 726.80	
33	Abschreibungen Verwaltungsvermögen	75 610.00		53 260		47 379.75	
330	Sachanlagen VV	75 610.00		53 260		47 379.75	
3300	Planmässige Abschreibungen Sachanlagen	75 610.00		53 260		47 379.75	
3301	Ausserplanmässige Abschreibungen Sachanlagen						
34	Finanzaufwand	53 400.00		16 100		92 487.50	
340	Zinsaufwand	2 000.00		100		1 751.90	
3401	Verzinsung kurzfristige Finanzverbindlichkeiten						
3406	Verzinsung langfristige Finanzverbindlichkeiten						
3409	Übrige Passivzinsen	2 000.00		100		1 751.90	
343	Liegenschaftenaufwand Finanzvermögen	47 900.00		12 500		87 237.15	
3430	Baulicher Unterhalt Liegenschaften FV	39 000.00		5 000		78 377.45	
3431	Nicht baulicher Unterhalt Liegenschaften FV	7 500.00		2 500		7 508.55	
3439	Übriger Liegenschaftsaufwand FV	1 400.00		5 000		1 351.15	
349	Verschiedener Finanzaufwand	3 500.00		3 500		3 498.45	
3499	Übriger Finanzaufwand	3 500.00		3 500		3 498.45	
35	Einlagen in Fonds und Spezialfinanzierungen	77 800.00		147 660		85 525.45	
350	Einlagen in Fonds und Spezialfinanzierungen im	16 300.00				14 505.45	
3500	Einlagen in Spezialfinanzierungen FK	16 300.00				14 505.45	
351	Einlagen in Fonds und Spezialfinanzierungen im	61 500.00		147 660		71 020.00	
3510	Einlagen in Spezialfinanzierungen EK	61 500.00		147 660		71 020.00	
36	Transferaufwand	1 333 750.00		1 351 100		1 296 988.50	
361	Entschädigungen an Gemeinwesen	951 700.00		951 500		904 164.80	
3611	Entschädigungen an Kantone und Konkordate	340 700.00		329 000		327 260.80	
3612	Entschädigungen an Gemeinden und Gemeindeverbände	611 000.00		622 500		576 904.00	

Erfolgsrechnung Sachgruppen

Funktionale Gliederung 1.1.2018 bis 31.12.2018

Landiswil		Budget 2018		Budget 2017		Jahresrechnung 2016	
		Aufwand	Ertrag	Aufwand	Ertrag	Aufwand	Ertrag
362	Finanz- und Lastenausgleich	114 500.00		115 400		115 322.00	
3621	Finanz- und Lastenausgleich an Kanton	114 500.00		115 400		115 322.00	
363	Beiträge an Gemeinwesen und Dritte	267 550.00		284 200		277 501.70	
3631	Beiträge an Kantone und Konkordate	181 850.00		184 000		177 717.00	
3632	Beiträge an Gemeinden und Gemeindeverbände	71 500.00		86 050		88 342.90	
3634	Beiträge an öffentliche Unternehmungen	6 000.00		6 100		3 410.65	
3635	Beiträge an private Unternehmungen	4 850.00		4 850		4 831.00	
3636	Beiträge an private Organisationen ohne Erwerbszweck	3 350.00		3 200		3 200.15	
38	Ausserordentlicher Aufwand	76 500.00				147 928.60	
389	Einlagen in das Eigenkapital	76 500.00				147 928.60	
3893	Einlagen in Vorfinanzierungen des EK	76 500.00				121 628.80	
3894	Einlagen in finanzpolitische Reserven					26 299.80	
39	Interne Verrechnungen	16 900.00		33 800		16 862.90	
390	Material- und Warenbezüge	3 500.00		3 000		3 497.70	
3900	Interne Verrechnung von Material- und Warenbezügen	3 500.00		3 000		3 497.70	
391	Dienstleistungen	3 700.00		19 100		3 713.60	
3910	Interne Verrechnung von Dienstleistungen	3 700.00		19 100		3 713.60	
393	Betriebs- und Verwaltungskosten	1 500.00		1 600		1 497.60	
3930	Interne Verrechnung von Betriebs- und Verwaltungskosten	1 500.00		1 600		1 497.60	
394	Kalk. Zinsen und Finanzaufwand	8 200.00		10 100		8 154.00	
3940	Interne Verrechnung von kalk. Zinsen und Finanzaufwand	8 200.00		10 100		8 154.00	
4	Ertrag		2 451 350.00		2 407 410		2 643 698.10
40	Fiskalertrag		1 079 800.00		1 042 680		1 155 987.35
400	Direkte Steuern natürliche Personen		889 000.00		876 580		946 168.90
4000	Einkommenssteuern natürliche Personen		818 000.00		801 500		864 140.75
4001	Vermögenssteuern natürliche Personen		67 000.00		69 000		74 505.15
4002	Quellensteuern natürliche Personen		4 000.00		6 080		7 523.00

Erfolgsrechnung Sachgruppen

Funktionale Gliederung 1.1.2018 bis 31.12.2018

Landiswil		Budget 2018		Budget 2017		Jahresrechnung 2016	
		Aufwand	Ertrag	Aufwand	Ertrag	Aufwand	Ertrag
401	Direkte Steuern juristische Personen		41 000.00		28 300		36 403.45
4010	Gewinnsteuern juristische Personen		41 000.00		28 200		35 752.25
4011	Kapitalsteuern juristische Personen				100		651.20
402	Übrige Direkte Steuern		143 000.00		131 000		166 575.00
4021	Grundsteuern		79 000.00		79 000		76 732.75
4022	Vermögensgewinnsteuern		62 500.00		50 000		89 826.50
4024	Erbschafts- und Schenkungssteuern		1 000.00		1 000		
4029	Eingang abgeschriebene Steuern		500.00		1 000		15.75
403	Besitz- und Aufwandsteuern		6 800.00		6 800		6 840.00
4033	Hundesteuer		6 800.00		6 800		6 840.00
41	Regalien und Konzessionen		33 000.00		33 000		32 277.00
412	Konzessionen		33 000.00		33 000		32 277.00
4120	Konzessionen		33 000.00		33 000		32 277.00
42	Entgelte		300 300.00		283 270		290 696.70
420	Ersatzabgaben		25 000.00		23 000		25 157.25
4200	Ersatzabgaben		25 000.00		23 000		25 157.25
421	Gebühren für Amtshandlungen		20 000.00		15 000		11 339.35
4210	Gebühren für Amtshandlungen		20 000.00		15 000		11 339.35
424	Benützungsgebühren und Dienstleistungen		231 200.00		222 170		228 437.60
4240	Benützungsgebühren und Dienstleistungen		231 200.00		222 170		228 437.60
425	Erlös aus Verkäufen		500.00		500		130.30
4250	Verkäufe		500.00		500		130.30
426	Rückerstattungen		23 600.00		22 600		25 632.20
4260	Rückerstattungen Dritter		23 600.00		22 600		25 632.20
44	Finanzertrag		109 930.00		101 660		106 289.80
440	Zinsertrag		6 340.00		430		6 492.60
4400	Zinsen flüssige Mittel						
4401	Zinsen Forderungen und Kontokorrente		4 000.00				4 092.60

Erfolgsrechnung Sachgruppen

Funktionale Gliederung 1.1.2018 bis 31.12.2018

Landiswil		Budget 2018		Budget 2017		Jahresrechnung 2016	
		Aufwand	Ertrag	Aufwand	Ertrag	Aufwand	Ertrag
4402	Zinsen kurzfristige Finanzanlagen		700.00		350		713.50
4407	Zinsen langfristige Finanzanlagen		80.00		80		87.50
4409	Übrige Zinsen von Finanzvermögen		1 560.00				1 599.00
443	Liegenschaftenertrag FV		50 000.00		50 000		50 880.00
4430	Pacht- und Mietzinse Liegenschaften FV		50 000.00		50 000		50 880.00
447	Liegenschaftenertrag VV		53 590.00		51 230		48 917.20
4470	Pacht- und Mietzinse Liegenschaften VV		33 490.00		27 230		27 089.00
4472	Vergütung für Benützungen Liegenschaften VV		20 100.00		24 000		21 828.20
45	Entnahmen aus Fonds und Spezialfinanzierungen		6 450.00		5 440		
451	Entnahmen aus Fonds und Spezialfinanzierungen im		6 450.00		5 440		
4510	Entnahmen aus Spezialfinanzierungen des EK		6 450.00		5 440		
46	Transferertrag		863 450.00		907 250		960 685.35
461	Entschädigungen von Gemeinwesen		180 600.00		178 900		179 039.20
4611	Entschädigungen von Kantonen und Konkordaten		164 100.00		174 700		158 854.20
4612	Entschädigungen von Gemeinden und Gemeindeverbänden		15 000.00		3 000		18 310.00
4614	Entschädigungen von öffentlichen Unternehmungen		1 500.00		1 200		1 875.00
462	Finanz- und Lastenausgleich		659 950.00		704 300		767 239.00
4621	Finanz- und Lastenausgleich von Kantonen und Konkordaten		377 850.00		406 400		459 414.00
4622	Finanz- und Lastenausgleich von Gemeinden und		282 100.00		297 900		307 825.00
463	Beiträge von Gemeinwesen und Dritten		22 650.00		24 050		14 141.00
4631	Beiträge von Kantonen und Konkordaten		22 650.00		24 050		14 141.00
469	Verschiedener Transferertrag		250.00				266.15
4699	Rückverteilungen		250.00				266.15
48	Ausserordentlicher Ertrag		41 500.00				80 899.00
489	Entnahmen aus dem Eigenkapital		41 500.00				80 899.00
4893	Entnahmen aus Vorfinanzierungen des EK		41 500.00				80 899.00

Erfolgsrechnung Sachgruppen

Funktionale Gliederung 1.1.2018 bis 31.12.2018

Landiswil		Budget 2018		Budget 2017		Jahresrechnung 2016	
		Aufwand	Ertrag	Aufwand	Ertrag	Aufwand	Ertrag
49	Interne Verrechnungen		16 920.00		34 110		16 862.90
490	Material- und Warenbezüge		3 500.00		3 000		3 497.70
4900	Interne Verrechnung von Material- und Warenbezügen		3 500.00		3 000		3 497.70
491	Dienstleistungen		3 720.00		19 500		3 713.60
4910	Interne Verrechnung von Dienstleistungen		3 720.00		19 500		3 713.60
493	Betriebs- und Verwaltungskosten		1 500.00		1 600		1 497.60
4930	Interne Verrechnung von Betriebs- und Verwaltungskosten		1 500.00		1 600		1 497.60
494	Kalk. Zinsen und Finanzaufwand		8 200.00		10 010		8 154.00
4940	Interne Verrechnung von kalk. Zinsen und Finanzaufwand		8 200.00		10 010		8 154.00
9	Abschlusskonten	5 600.00	76 900.00	63 005		214 399.61	27 288.40
90	Abschluss Erfolgsrechnung	5 600.00	76 900.00	63 005		214 399.61	27 288.40
900	Abschluss Allgemeiner Haushalt		72 340.00	39 255		211 863.76	
9000	Ertragsüberschuss					211 863.76	
9001	Aufwandüberschuss		72 340.00	39 255			
901	Abschluss Spezialfinanzierungen und Fonds im EK	5 600.00	4 560.00	23 750		2 535.85	27 288.40
9010	Abschluss Spezialfinanzierungen und Fonds im EK,	5 600.00				2 535.85	
9011	Abschluss Spezialfinanzierungen und Fonds im EK,		4 560.00	23 750			27 288.40

4.2 Zusammenzug Erfolgsrechnung nach funktionaler Gliederung

Erfolgsrechnung Zusammenzug

Funktionale Gliederung 1.1.2018 bis 31.12.2018

Landiswil		Budget 2018		Budget 2017		Jahresrechnung 2016	
		Aufwand	Ertrag	Aufwand	Ertrag	Aufwand	Ertrag
	Total	2 528 250.00	2 528 250.00	2 470 415	2 470 415	2 670 986.50	2 670 986.50
	Nettoergebnis						
0	Allgemeine Verwaltung	390 945.00	34 840.00	375 670	36 940	342 525.29	34 344.05
	Nettoergebnis		356 105.00		338 730		308 181.24
1	Öffentliche Ordnung und Sicherheit, Verteidigung	73 440.00	54 500.00	69 590	53 060	51 260.85	45 960.60
	Nettoergebnis		18 940.00		16 530		5 300.25
2	Bildung	737 105.00	215 100.00	760 605	228 750	700 220.85	212 531.85
	Nettoergebnis		522 005.00		531 855		487 689.00
3	Kultur, Sport und Freizeit, Kirche	6 700.00	3 000.00	6 700	2 700	5 801.45	2 875.00
	Nettoergebnis		3 700.00		4 000		2 926.45
4	Gesundheit	3 100.00	0.00	2 650		2 375.20	0.00
	Nettoergebnis		3 100.00		2 650		2 375.20
5	Soziale Sicherheit	516 600.00	0.00	509 800		491 258.40	0.00
	Nettoergebnis		516 600.00		509 800		491 258.40
6	Verkehr und Nachrichtenübermittlung	193 590.00	3 720.00	207 200	4 500	154 243.35	6 708.05
	Nettoergebnis		189 870.00		202 700		147 535.30
7	Umweltschutz und Raumordnung	332 320.00	302 470.00	300 250	284 200	362 017.35	345 918.80
	Nettoergebnis		29 850.00		16 050		16 098.55
8	Volkswirtschaft	5 540.00	35 000.00	6 140	35 000	3 909.15	34 653.05
	Nettoergebnis	29 460.00		28 860		30 743.90	
9	Finanzen und Steuern	268 910.00	1 879 620.00	231 810	1 825 265	557 374.61	1 987 995.10
	Nettoergebnis	1 610 710.00		1 593 455		1 430 620.49	

4.2.1 Kommentar

Betrag ab:
3 000.00

0 Allgemeine Verwaltung

	Budget 2018		Budget 2017		Abweichung	
	Aufwand	Ertrag	Aufwand	Ertrag	Aufwand	Ertrag
Nettoergebnis	390 945.00	34 840.00	375 670.00	36 940.00	15 275.00	- 2 100.00
		356 105.00		338 730.00		17 375.00

Funktion	Kommentar	Betrag
0290	a.o. Unterhalt Gemeindeverwaltung (Maler, Teppich, Lamellenstoren)	- 18 305.00

1 Öffentliche Ordnung und Sicherheit, Verteidigung

	Budget 2018		Budget 2017		Abweichung	
	Aufwand	Ertrag	Aufwand	Ertrag	Aufwand	Ertrag
Nettoergebnis	73 440.00	54 500.00	134 060.00	53 060.00	- 60 620.00	1 440.00
		18 940.00		81 000.00	62 060.00	

Funktion	Kommentar	Betrag
----------	-----------	--------

2 Bildung

	Budget 2018		Budget 2017		Abweichung	
	Aufwand	Ertrag	Aufwand	Ertrag	Aufwand	Ertrag
Nettoergebnis	737 105.00	215 100.00	760 605.00	228 750.00	- 23 500.00	- 13 650.00
		522 005.00		531 855.00	9 850.00	

Funktion	Kommentar	Betrag
2110	zusätzlich 4 Schüler und höhere Gehalts- und Betriebskosten	- 22 500.00
2120	2017 zu hoch budgetiert. Gehalts- und Betriebskosten zunehmend	13 200.00
2130	3 Schüler weniger. Gehaltskosten tiefer	26 500.00
2171	Vorhangersatz abgeschlossen	5 605.00
2195	neuer Tarif TGL AG. Zusätzlich Transportkostenbeiträge an Besuch Quarta im Gymnasium	- 15 000.00

3 Kultur, Sport, Freizeit, Kirche

	Budget 2018		Budget 2017		Abweichung	
	Aufwand	Ertrag	Aufwand	Ertrag	Aufwand	Ertrag
Nettoergebnis	6 700.00	3 000.00	6 700.00	2 700.00		300.00
		3 700.00		4 000.00	300.00	

Funktion	Kommentar	Betrag
----------	-----------	--------

4 Gesundheit

	Budget 2018		Budget 2017		Abweichung	
	Aufwand	Ertrag	Aufwand	Ertrag	Aufwand	Ertrag
Nettoergebnis	3 100.00		2 650.00		450.00	
		3 100.00		2 650.00		450.00

Funktion	Kommentar	Betrag
----------	-----------	--------

5 Soziale Sicherheit

	Budget 2018		Budget 2017		Abweichung	
	Aufwand	Ertrag	Aufwand	Ertrag	Aufwand	Ertrag
Nettoergebnis	516 600.00	516 600.00	509 800.00	509 800.00	6 800.00	6 800.00

Funktion	Kommentar	Betrag
5320	Aufwand gem. Kantonsmitteilung von Fr. 227.- auf Fr. 218.- / Einwohner gesenkt	5 500.00
5799	Aufwand gem. Kantonsmitteilung Fr. 25.- / Einwohner höher als im Vorjahr	- 11 700.00

6 Verkehr

	Budget 2018		Budget 2017		Abweichung	
	Aufwand	Ertrag	Aufwand	Ertrag	Aufwand	Ertrag
Nettoergebnis	193 590.00	3 720.00 189 870.00	207 200.00	4 500.00 202 700.00	- 13 610.00 12 830.00	- 780.00

Funktion	Kommentar	Betrag
6150	erhöhter Abschreibungsbedarf nach Investitionen; weniger Stunden beim Personal	- 8 350.00
6291	Mehraufwand gem. kant. Mitteilung	- 3 350.00

7 Umweltschutz und Raumordnung

	Budget 2018		Budget 2017		Abweichung	
	Aufwand	Ertrag	Aufwand	Ertrag	Aufwand	Ertrag
Nettoergebnis	332 320.00	302 470.00 29 850.00	300 250.00	284 200.00 16 050.00	32 070.00	18 270.00 13 800.00

Funktion	Kommentar	Betrag
7410	Bachunterhalt geplant (Mehraufwand Std., Maschinen- und Materialkosten)	- 8 260.00
7900	Einnahme Mehrwertabschöpfung erhöht	- 5 600.00

8 Volkswirtschaft

	Budget 2018		Budget 2017		Abweichung	
	Aufwand	Ertrag	Aufwand	Ertrag	Aufwand	Ertrag
Nettoergebnis	5 540.00 29 460.00	35 000.00	6 140.00 28 860.00	35 000.00	- 600.00 600.00	

Funktion	Kommentar	Betrag
----------	-----------	--------

9 Finanzen und Steuern

	Budget 2018		Budget 2017		Abweichung	
	Aufwand	Ertrag	Aufwand	Ertrag	Aufwand	Ertrag
Nettoergebnis	268 910.00 1 610 710.00	1 879 620.00	231 810.00 1 593 455.00	1 825 265.00	37 100.00 17 255.00	54 355.00

Funktion	Kommentar	Betrag
9100	Mehrertrag bei jur. Personen, Steuerteilungen und Auflösung von Rückstellungen; Anlagereduktion	22 620.00
9300	Reduktion Mindestausstattung wegen guten Steuerjahren 2015 und 2016	- 43 550.00
9610	Zinseinnahmen aus Steuerforderungen zunehmend	4 650.00
9990	erhöhter Aufwandüberschuss nach Steueranlagesenkung	33 085.00

5 Investitionsrechnung

5.1 Zusammenzug nach funktionaler Gliederung

Investitionsrechnung Zusammenzug

Funktionale Gliederung 1.1.2018 bis 31.12.2018

Landiswil		Budget 2018		Budget 2017		Jahresrechnung 2016	
		Ausgaben	Einnahmen	Ausgaben	Einnahmen	Ausgaben	Einnahmen
	Total	1 642 000.00	1 642 000.00	479 000	479 000	90 971.15	90 971.15
	Nettoergebnis						
0	Allgemeine Verwaltung	0.00	0.00			0.00	0.00
	Nettoergebnis						
1	Öffentliche Ordnung und Sicherheit, Verteidigung	455 000.00	397 000.00		4 000	0.00	4 000.00
	Nettoergebnis		58 000.00	4 000			
2	Bildung	130 000.00	0.00	28 000		21 405.60	0.00
	Nettoergebnis		130 000.00		28 000		21 405.60
6	Verkehr und Nachrichtenübermittlung	297 000.00	117 000.00	295 000	117 000	58 919.75	6 645.80
	Nettoergebnis		180 000.00		178 000		52 273.95
7	Umweltschutz und Raumordnung	246 000.00	0.00	35 000		0.00	0.00
	Nettoergebnis		246 000.00		35 000		
9	Finanzen und Steuern	514 000.00	1 128 000.00	121 000	358 000	10 645.80	80 325.35
	Nettoergebnis	614 000.00		237 000		69 679.55	

6 Eigenkapitalnachweis

Der Eigenkapitalnachweis zeigt die Ursachen der Veränderung des Eigenkapitals. Aus der Neubewertung des Finanzvermögens können sich Bewertungsreserven-Veränderungen ergeben.

#

Nachweis über das voraussichtliche Eigenkapital.

Eigenkapital per 1.1.2017			Veränderungsnachweis		Eigenkapital per 31.12.2018			
SG		CHF	aus Budget lfd. Jahr (+/-)	aus Budgetjahr (+/-)	SG		CHF	
			CHF					
29	Eigenkapital	3 121 784.02	64 755.00	#	18 800.00	29	Eigenkapital	3 205 339.02
29001	Spezialfinanzierung Wasserversorgung	85 666.20	- 12 320.00		- 4 560.00	29001	Spezialfinanzierung Wasserversorgung	68 786.20
29002	Spezialfinanzierung Abwasserbeseitigung	80 858.80	- 7 410.00		3 470.00	29002	Spezialfinanzierung Abwasserbeseitigung	76 918.80
29003	Spezialfinanzierung Abfall	65 645.04	- 4 020.00		2 130.00	29003	Spezialfinanzierung Abfall	63 755.04
29300	Vorfinanzierungen	273 078.45	61 550.00		35 050.00	29300	Vorfinanzierungen	369 678.45
29301	Wasserversorgung Werterhalt	602 638.30	27 810.00		22 650.00	29301	Wasserversorgung Werterhalt	653 098.30
29302	Abwasserentsorgung Werterhalt	810 429.35	38 400.00		32 400.00	29302	Abwasserentsorgung Werterhalt	881 229.35
29400	Zusätzliche Abschreibungen	26 299.80				29400	Zusätzliche Abschreibungen	26 299.80
29600	Neubewertungsreserve Finanzvermögen	484 183.40				29600	Neubewertungsreserve Finanzvermögen	484 183.40
29900	Jahresergebnis	211 863.76	- 39 255.00		- 72 340.00	29900	Jahresergebnis	- 72 340.00
29990	Kumulierte Ergebnisse der Vorjahre	481 120.92				29990	Kumulierte Ergebnisse der Vorjahre	653 729.68

6.2 Kommentare zu den Auswertungen

6.2.1 Spezialfinanzierungen (SG 290)

Sämtliche Spezialfinanzierungen verfügen über ein Eigenkapital. Durch Gebührensenkungen soll dieses auf das vorgeschlagene Mass reduziert werden.

6.2.2 Vorfinanzierungen (SG 293)

Die Vorfinanzierung Werterhalt Liegenschaft Finanzvermögen wird mittels der vorgeschriebenen Einlagen jährlich geüfnet. Entnahmen sind für den ausgeführten Unterhalt am alten Schulhaus zulässig. Aus dem Bestand der Spezialfinanzierung Planungsmehrwerte können Investitionsbeiträge an Vorhaben der Gemeinde ausgerichtet werden. Im Jahr 2018 sind keine Entnahmen geplant.

6.2.3 Reserven (zusätzliche Abschreibungen, SG 294)

Momentan sind keine Reserven aus zusätzlichen Abschreibungen zu erwarten.

6.2.4 Neubewertungsreserve Finanzvermögen (SG 296)

Mit der Einführung von HRM2 wurde das Finanzvermögen per 01.01.2016 neu bewertet. Die Neubewertung richtete sich nach der Gemeindeverordnung. Weitere Einlagen in diese Reserve sind nicht zulässig. Entnahmen können im Umfang eines Verlustes bei der wiederkehrenden Neubewertung des Finanzvermögens in den ersten fünf Jahren nach Einführung von HRM2 sowie bei der Veräusserung von Finanzvermögen, das bei der Einführung von HRM2 aufgewertet wurde, vorgenommen werden.

6.2.5 Bilanzüberschuss (SG 299)

Die voraussichtlichen Ergebnisse 2017 und 2018 führen gewollt zu einer Reduktion des Bilanzüberschusses.

7 Antrag und Genehmigung

7.1 Antrag des Gemeinderates


1. Der Ansatz der ordentlichen Gemeindesteueranlage für das Jahr 2018 wird auf das 1.85-fache des Einheitsansatzes festgesetzt (bisher 1.95).
2. Die Liegenschaftssteuer für das Jahr 2018 wird auf 1.5 ‰ des amtlichen Wertes festgesetzt (unverändert).
3. Das Budget 2018 wird genehmigt, bestehend aus:

	Aufwand	Ertrag
Gesamthaushalt	CHF 2 522 650.00	CHF 2 451 350.00
Aufwand-/Ertragsüberschuss	CHF - 71 300.00	
Allgemeiner Haushalt	CHF 2 298 680.00	CHF 2 226 340.00
Aufwand-/Ertragsüberschuss	CHF - 72 340.00	
SF Wasserversorgung	CHF 76 710.00	CHF 72 150.00
Aufwand-/Ertragsüberschuss	CHF - 4 560.00	
SF Abwasserentsorgung	CHF 100 830.00	CHF 104 300.00
Aufwand-/Ertragsüberschuss	CHF 3 470.00	
SF Abfall	CHF 46 430.00	CHF 48 560.00
Aufwand-/Ertragsüberschuss	CHF 2 130.00	

Landiswil, 13.10.2017

Gemeinderat Landiswil

Der Präsident



Samuel Wittwer

Die Sekretärin



Margrit Zürcher Marti

Finanzverwaltung Landiswil

Der Finanzverwalter



Therese Wüthrich

7.2 Genehmigung Budget

Die Einwohnergemeindeversammlung Landiswil hat das Budget 2018 am 24.11.2017 gemäss dem vorstehenden Antrag des Gemeinderates vom 13.10.2017 genehmigt.

Landiswil, 24.11.2017

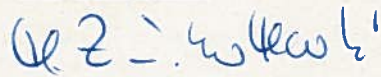
Gemeinderat Landiswil

Der Präsident



Samuel Wittwer

Die Sekretärin



Margrit Zürcher Marti

8 Anhang

8.1 Detaillierte Erfolgsrechnung

Erfolgsrechnung

Funktionale Gliederung 1.1.2018 bis 31.12.2018

Landiswil		Budget 2018		Budget 2017		Jahresrechnung 2016	
		Aufwand	Ertrag	Aufwand	Ertrag	Aufwand	Ertrag
0	Allgemeine Verwaltung	390 945.00	34 840.00	375 670	36 940	342 525.29	34 344.05
	Nettoergebnis		356 105.00		338 730		308 181.24
01	Legislative und Exekutive	45 000.00	0.00	46 570		42 189.64	0.00
	Nettoergebnis		45 000.00		46 570		42 189.64
011	Legislative	8 400.00	0.00	7 500		9 881.99	0.00
	Nettoergebnis		8 400.00		7 500		9 881.99
0110	Legislative	8 400.00	0.00	7 500		9 881.99	0.00
	Nettoergebnis		8 400.00		7 500		9 881.99
0110.3000.01	Löhne, Tag- und Sitzungsgelder an Behörden und	200.00		200		200.00	
0110.3030.01	Verpackung Abstimmungs- u. Wahlmaterial	500.00		200		287.30	
0110.3100.01	Stimm- und Wahlmaterial	700.00		500		610.20	
0110.3109.01	Übriger Material- und Warenaufwand (Verpflegung)	200.00					
0110.3130.01	Telefon, Porti, Spesenbelastungen	2 000.00		2 000		2 041.69	
0110.3132.01	Honorare externe Berater, Gutachter, Fachexperten etc.	4 500.00		4 500		6 663.60	
0110.3161.01	Mieten, Benützungskosten Anlagen	300.00		100		79.20	
012	Exekutive	36 600.00	0.00	39 070		32 307.65	0.00
	Nettoergebnis		36 600.00		39 070		32 307.65
0120	Exekutive	36 600.00	0.00	39 070		32 307.65	0.00
	Nettoergebnis		36 600.00		39 070		32 307.65
0120.3000.01	Löhne, Tag- und Sitzungsgelder an Behörden und	27 000.00		27 500		25 555.00	
0120.3050.01	AG-Beiträge AHV, IV, EO, ALV, Verwaltungskosten	1 750.00		1 800		1 570.80	
0120.3053.01	AG-Beiträge an Unfallversicherungen	60.00		70		55.30	
0120.3054.01	AG-Beiträge an Familienausgleichskasse	490.00		500		440.55	
0120.3132.01	Honorare externe Berater, Gutachter, Fachexperten etc.	1 000.00		1 000			
0120.3170.01	Reisekosten und Spesen	1 300.00		1 200		1 301.20	
0120.3199.01	Gemeinderatskredit	5 000.00		7 000		3 384.80	
02	Allgemeine Dienste	345 945.00	34 840.00	329 100	36 940	300 335.65	34 344.05
	Nettoergebnis		311 105.00		292 160		265 991.60
022	Allgemeine Dienste	316 290.00	22 400.00	317 650	24 400	291 970.20	21 882.45
	Nettoergebnis		293 890.00		293 250		270 087.75

Erfolgsrechnung

Funktionale Gliederung 1.1.2018 bis 31.12.2018

Landiswil		Budget 2018		Budget 2017		Jahresrechnung 2016	
		Aufwand	Ertrag	Aufwand	Ertrag	Aufwand	Ertrag
0220	Allgemeine Dienste	316 290.00	22 400.00	317 650	24 400	291 970.20	21 882.45
	Nettoergebnis		293 890.00		293 250		270 087.75
0220.3000.01	Löhne						
0220.3010.01	Löhne des Verwaltungs- und Betriebspersonals	218 000.00		213 000		212 366.50	
0220.3050.01	AG-Beiträge AHV, IV, EO, ALV, Verwaltungskosten	14 170.00		13 850		13 165.85	
0220.3052.01	AG-Beiträge an Pensionskassen	14 800.00		15 300		14 711.40	
0220.3053.01	AG-Beiträge an Unfallversicherungen	1 570.00		1 300		1 712.60	
0220.3054.01	AG-Beiträge an Familienausgleichskasse	3 950.00		3 900		3 807.55	
0220.3055.01	AG-Beiträge an Krankentaggeldversicherungen	700.00		1 200		1 131.05	
0220.3090.01	Aus- und Weiterbildung des Personals	6 000.00		2 500		2 990.00	
0220.3100.01	Büromaterial	2 000.00		2 000		1 850.25	
0220.3102.01	Drucksachen, Publikationen	4 000.00		5 000		4 248.15	
0220.3109.01	Übriger Material- und Warenaufwand	500.00		500		123.70	
0220.3110.01	Büromöbel und Geräte	2 600.00		2 000			
0220.3113.01	Hardware			10 000			
0220.3130.01	Dienstleistungen Dritter (Telefon, Porti, Bank)	5 000.00		5 000		3 902.70	
0220.3132.01	Honorare externe Berater, Gutachter, Fachexperten etc.	2 500.00		500		546.90	
0220.3133.01	Informatik-Nutzungsaufwand	18 000.00		18 900		9 386.50	
0220.3134.01	Sachversicherungsprämien	8 300.00		8 300		8 246.00	
0220.3150.01	Unterhalt Büromöbel und -geräte	500.00		500		1 038.00	
0220.3170.01	Reisekosten und Spesen	500.00		500		546.60	
0220.3300.601	Planmässige Abschreibungen Mobilien VV						
0220.3611.01	Entschädigungen an Kantone und Konkordate	12 000.00		12 000		10 980.45	
0220.3612.01	Entschädigungen an Gemeinden und Gemeindeverbände						
0220.3636.01	Beiträge an private Organisationen ohne Erwerbszweck	1 200.00		1 400		1 216.00	
0220.4250.01	Verkäufe Reglemente und Drucksachen		500.00		500		130.30
0220.4260.01	Rückerstattungen Dritter		3 000.00		5 000		2 948.50
0220.4611.01	Entschädigungen von Kantonen und Konkordaten		700.00		700		603.65
0220.4612.01	Entschädigungen (interne Verrg.)		15 000.00				15 000.00
0220.4910.01	Interne Verrechnung von Dienstleistungen		3 200.00		18 200		3 200.00
029	Verwaltungsliegenschaften	29 655.00	12 440.00	11 450	12 540	8 365.45	12 461.60
	Nettoergebnis		17 215.00	1 090		4 096.15	
0290	Verwaltungsliegenschaften	29 655.00	12 440.00	11 450	12 540	8 365.45	12 461.60
	Nettoergebnis		17 215.00	1 090		4 096.15	
0290.3010.01	Löhne des Verwaltungs- und Betriebspersonals	5 000.00		5 000		3 932.70	
0290.3050.01	AG-Beiträge AHV, IV, EO, ALV, Verwaltungskosten	330.00		330		617.30	
0290.3052.01	AG-Beiträge an Pensionskassen	100.00		200		167.15	
0290.3053.01	AG-Beiträge an Unfallversicherungen	65.00		50		29.10	

Datum: 14.11.2017

Einwohnergemeinde Landiswil Budget

Seite 33

Erfolgsrechnung

Funktionale Gliederung 1.1.2018 bis 31.12.2018

Landiswil	Budget 2018		Budget 2017		Jahresrechnung 2016	
	Aufwand	Ertrag	Aufwand	Ertrag	Aufwand	Ertrag
0290.3054.01	AG-Beiträge an Familienausgleichskasse	90.00		90		67.85
0290.3055.01	AG-Beiträge an Krankentaggeldversicherungen	30.00		30		18.70
0290.3101.01	Betriebs-, Verbrauchsmaterial	200.00		200		106.05
0290.3120.01	Ver- und Entsorgung Liegenschaften Verwaltungsvermögen	2 500.00		3 000		2 253.80
0290.3134.01	Sachversicherungsprämien	260.00		300		256.90
0290.3144.01	Unterhalt Hochbauten, Gebäude	20 880.00		2 000		713.10
0290.3159.01	Unterhalt übrige mobile Anlagen	200.00		250		202.80
0290.4260.01	Rückerstattungen Dritter		1 400.00		1 500	1 421.60
0290.4470.01	Pacht- und Mietzinse Liegenschaften VV		11 040.00		11 040	11 040.00
1	Öffentliche Ordnung und Sicherheit, Verteidigung	73 440.00	54 500.00	69 590	53 060	51 260.85
	Nettoergebnis		18 940.00		16 530	5 300.25
14	Allgemeines Rechtswesen	30 250.00	20 000.00	26 250	15 000	10 454.70
	Nettoergebnis		10 250.00		11 250	884.65
140	Allgemeines Rechtswesen	30 250.00	20 000.00	26 250	15 000	10 454.70
	Nettoergebnis		10 250.00		11 250	884.65
1400	Allgemeines Rechtswesen	30 250.00	20 000.00	26 250	15 000	10 454.70
	Nettoergebnis		10 250.00		11 250	884.65
1400.3130.01	Dienstleistungen Dritter	10 000.00		8 000		6 497.15
1400.3132.01	Honorare externe Berater, Gutachter, Fachexperten etc.	20 250.00		18 250		3 957.55
1400.4210.01	Gebühren für Amtshandlungen		20 000.00		15 000	11 339.35
1400.4210.02	Gebühren für Amtshandlungen an Neuvermessung					
1400.4240.01	Benützungsgebühren und Dienstleistungen (Daten)					
15	Feuerwehr	25 820.00	31 750.00	23 870	29 810	25 833.85
	Nettoergebnis	5 930.00		5 940		6 037.40
150	Feuerwehr	25 820.00	31 750.00	23 870	29 810	25 833.85
	Nettoergebnis	5 930.00		5 940		6 037.40
1500	Feuerwehr	820.00	6 750.00	870	6 810	676.60
	Nettoergebnis			5 940		6 037.40
1500.3010.01	Löhne des Verwaltungs- und Betriebspersonals	500.00		550		452.75
1500.3050.01	AG-Beiträge AHV, IV, EO, ALV, Verwaltungskosten	40.00		40		19.95
1500.3053.01	AG-Beiträge an Unfallversicherungen	10.00		10		1.15
1500.3054.01	AG-Beiträge an Familienausgleichskasse	10.00		10		5.75
1500.3120.01	Ver- und Entsorgung Liegenschaften Verwaltungsvermögen	40.00		40		34.00
1500.3134.01	Sachversicherungsprämien	120.00		120		98.00
1500.3143.01	Unterhalt übrige Tiefbauten	100.00		100		65.00

Datum: 14.11.2017

Einwohnergemeinde Landiswil Budget

Seite 34

Erfolgsrechnung

Funktionale Gliederung 1.1.2018 bis 31.12.2018

Landiswil	Budget 2018		Budget 2017		Jahresrechnung 2016	
	Aufwand	Ertrag	Aufwand	Ertrag	Aufwand	Ertrag
1500.3930.01						
1500.4240.01		3 500.00		3 570		3 465.00
1500.4470.01		3 250.00		3 240		3 249.00
1506	Regionale Feuerwehrorganisation	25 000.00	25 000.00	23 000	23 000	25 157.25
	Nettoergebnis					
1506.3181.01	Tatsächliche Forderungsverluste	700.00		800		509.85
1506.3612.01	Entschädigungen an Gemeindeverband	22 800.00		20 600		23 149.80
1506.3930.01	Interne Verrechnung von Betriebs- und Verwaltungskosten	1 500.00		1 600		1 497.60
1506.4200.01	Ersatzabgaben		25 000.00		23 000	25 157.25
16	Verteidigung	17 370.00	2 750.00	19 470	8 250	14 972.30
	Nettoergebnis		14 620.00		11 220	12 222.30
161	Militärische Verteidigung	1 760.00	0.00	250		207.75
	Nettoergebnis		1 760.00		250	207.75
1610	Militärische Verteidigung	1 760.00	0.00	250		207.75
	Nettoergebnis		1 760.00		250	207.75
1610.3134.01	Sachversicherungsprämien	210.00		250		207.75
1610.3300.401	Planmässige Abschreibungen Sachanlagen	1 550.00				
162	Zivile Verteidigung	15 610.00	2 750.00	19 220	8 250	14 764.55
	Nettoergebnis		12 860.00		10 970	12 014.55
1620	Zivilschutz	3 360.00	2 750.00	7 170	8 250	2 675.05
	Nettoergebnis		610.00	1 080		74.95
1620.3120.01	Ver- und Entsorgung Liegenschaften Verwaltungsvermögen	2 000.00		1 500		1 967.90
1620.3130.01	Dienstleistungen Dritter	450.00				298.10
1620.3134.01	Sachversicherungsprämien	140.00		170		139.05
1620.3144.01	Unterhalt Hochbauten, Gebäude	500.00		5 500		
1620.3149.01	Unterhalt übrige Sachanlagen (Sirene)	270.00				270.00
1620.4470.01	Pacht- und Mietzinse Liegenschaften VV		200.00		200	200.00
1620.4631.01	Beiträge von Kantonen und Konkordaten		2 550.00		8 050	2 550.00
1626	Regionale Zivilschutzorganisation	12 000.00	0.00	12 000		11 839.80
	Nettoergebnis		12 000.00		12 000	11 839.80
1626.3612.01	Entschädigungen an Gemeinden (ZSO Worb)	9 500.00		9 500		9 345.00
1626.3632.01	Beiträge an Gemeindeverband (RKZ BBM)	2 500.00		2 500		2 494.80
1627	Regionaler Führungsstab	250.00	0.00	50		249.70
	Nettoergebnis		250.00		50	249.70
1627.3170.01	Reisekosten und Spesen	250.00		50		249.70

Erfolgsrechnung

Funktionale Gliederung 1.1.2018 bis 31.12.2018

Landiswil		Budget 2018		Budget 2017		Jahresrechnung 2016	
		Aufwand	Ertrag	Aufwand	Ertrag	Aufwand	Ertrag
2	Bildung	737 105.00	215 100.00	760 605	228 750	700 220.85	212 531.85
	Nettoergebnis		522 005.00		531 855		487 689.00
21	Obligatorische Schule	737 105.00	215 100.00	760 605	228 750	700 220.85	212 531.85
	Nettoergebnis		522 005.00		531 855		487 689.00
211	Eingangsstufe	102 000.00	29 000.00	72 000	21 500	75 037.20	25 269.45
	Nettoergebnis		73 000.00		50 500		49 767.75
2110	Kindergarten	102 000.00	29 000.00	72 000	21 500	75 037.20	25 269.45
	Nettoergebnis		73 000.00		50 500		49 767.75
2110.3612.01	Entschädigungen an Gemeinden und Gemeindeverbände	102 000.00		72 000		75 037.20	
2110.4611.01	Entschädigungen von Kantonen (Schülerbeiträge)		29 000.00		21 500		25 269.45
212	Primarstufe	215 700.00	87 400.00	237 500	96 000	188 493.45	75 362.30
	Nettoergebnis		128 300.00		141 500		113 131.15
2120	Primarstufe	215 700.00	87 400.00	237 500	96 000	188 493.45	75 362.30
	Nettoergebnis		128 300.00		141 500		113 131.15
2120.3612.01	Entschädigungen an Gemeinden und Gemeindeverbände	215 700.00		237 500		188 493.45	
2120.4611.01	Entschädigungen von Kantonen und Konkordaten		87 400.00		93 000		72 052.30
2120.4612.01	Entschädigungen von Gemeinden und Gemeindeverbänden				3 000		3 310.00
213	Oberstufe	188 000.00	45 000.00	227 000	57 500	219 656.60	58 552.75
	Nettoergebnis		143 000.00		169 500		161 103.85
2130	Sekundarstufe I	188 000.00	45 000.00	227 000	57 500	219 656.60	58 552.75
	Nettoergebnis		143 000.00		169 500		161 103.85
2130.3611.09	Entschädigungen an Kantone und Konkordate						
2130.3612.01	Entschädigungen an Gemeinden und Gemeindeverbände	188 000.00		227 000		219 656.60	
2130.4611.01	Entschädigungen von Kantonen und Konkordaten		45 000.00		57 500		58 552.75
2130.4612.01	Entschädigungen von Gemeinden und Gemeindeverbänden						
214	Musikschulen	1 000.00	0.00	1 000		104.20	0.00
	Nettoergebnis		1 000.00		1 000		104.20
2140	Musikschulen	1 000.00	0.00	1 000		104.20	0.00
	Nettoergebnis		1 000.00		1 000		104.20
2140.3634.01	Beiträge an öffentliche Unternehmungen	1 000.00		1 000		104.20	
2140.3636.01	Beiträge an private Organisationen ohne Erwerbszweck						

Erfolgsrechnung

Funktionale Gliederung 1.1.2018 bis 31.12.2018

Landiswil		Budget 2018		Budget 2017		Jahresrechnung 2016	
		Aufwand	Ertrag	Aufwand	Ertrag	Aufwand	Ertrag
217	Schulliegenschaften	189 705.00	43 700.00	192 405	38 750	193 842.45	42 817.35
	Nettoergebnis		146 005.00		153 655		151 025.10
2170	Schulliegenschaften	106 525.00	20 700.00	102 120	14 250	99 018.80	13 796.65
	Nettoergebnis		85 825.00		87 870		85 222.15
2170.3010.01	Löhne des Verwaltungs- und Betriebspersonals	60 000.00		60 000		62 180.10	
2170.3050.01	AG-Beiträge AHV, IV, EO, ALV, Verwaltungskosten	3 770.00		3 500		3 623.70	
2170.3052.01	AG-Beiträge an Pensionskassen	3 700.00		3 900		3 609.25	
2170.3053.01	AG-Beiträge an Unfallversicherungen	450.00		450		422.45	
2170.3054.01	AG-Beiträge an Familienausgleichskasse	1 050.00		1 000		1 086.90	
2170.3055.01	AG-Beiträge an Krankentaggeldversicherungen	360.00		320		311.80	
2170.3090.01	Aus- und Weiterbildung des Personals	350.00		350			
2170.3101.01	Betriebs-, Verbrauchsmaterial	2 500.00		6 000		2 290.85	
2170.3111.01	Maschinen, Geräte und Fahrzeuge.	500.00		1 500		400.00	
2170.3120.01	Ver- und Entsorgung Liegenschaften Verwaltungsvermögen	18 000.00		20 000		15 850.10	
2170.3130.01	Dienstleistungen Dritter	400.00				347.50	
2170.3134.01	Sachversicherungsprämien	1 245.00		1 100		1 245.75	
2170.3144.01	Unterhalt Hochbauten, Gebäude	8 500.00		3 500		5 990.45	
2170.3151.01	Unterhalt Apparate, Maschinen, Geräte, Fahrzeuge,	500.00		500		1 659.95	
2170.3160.01	Miete und Pacht Liegenschaften						
2170.3300.401	Planmässige Abschreibungen Hochbauten VV	5 200.00					
2170.4260.01	Rückerstattungen Dritter		1 600.00		1 500		1 114.15
2170.4470.01	Pacht- und Mietzinse Liegenschaften VV		19 000.00		12 750		12 600.00
2170.4472.01	Vergütung für Benützungen		100.00				82.50
2171	Mehrzweckgebäude	83 180.00	23 000.00	90 285	24 500	94 823.65	29 020.70
	Nettoergebnis		60 180.00		65 785		65 802.95
2171.3010.01	Löhne des Verwaltungs- und Betriebspersonals	42 000.00		40 000		43 271.40	
2171.3050.01	AG-Beiträge AHV, IV, EO, ALV, Verwaltungskosten	2 650.00		2 340		2 655.90	
2171.3052.01	AG-Beiträge an Pensionskassen	3 200.00		3 300		3 191.40	
2171.3053.01	AG-Beiträge an Unfallversicherungen	300.00		315		361.85	
2171.3054.01	AG-Beiträge an Familienausgleichskasse	730.00		650		720.10	
2171.3055.01	AG-Beiträge an Krankentaggeldversicherungen	250.00		210		237.70	
2171.3090.01	Aus- und Weiterbildung des Personals	150.00		150			
2171.3101.01	Betriebs-, Verbrauchsmaterial	7 000.00		4 000		6 823.10	
2171.3111.01	Maschinen, Geräte und Fahrzeuge	1 000.00		2 500			
2171.3120.01	Ver- und Entsorgung Liegenschaften Verwaltungsvermögen	10 000.00		20 000		10 272.20	
2171.3130.01	Dienstleistungen Dritter	300.00				787.20	
2171.3134.01	Sachversicherungsprämien	1 800.00		1 800		1 712.60	
2171.3144.01	Unterhalt Hochbauten, Gebäude	10 000.00		12 000		22 828.85	

Erfolgsrechnung

Funktionale Gliederung 1.1.2018 bis 31.12.2018

Landiswil		Budget 2018		Budget 2017		Jahresrechnung 2016	
		Aufwand	Ertrag	Aufwand	Ertrag	Aufwand	Ertrag
2171.3151.01	Unterhalt Apparate, Maschinen, Geräte, Fahrzeuge,	1 500.00		1 500		705.55	
2171.3160.01	Miete und Pacht Liegenschaften	400.00		400		399.60	
2171.3300.401	Planmässige Abschreibungen Hochbauten VV	1 900.00		1 120		856.20	
2171.4260.01	Rückerstattungen Dritter		3 000.00		500		7 275.00
2171.4472.01	Vergütung für Benützungen Liegenschaften VV		20 000.00		24 000		21 745.70
218	Tagesbetreuung	700.00	0.00	700		0.00	0.00
	Nettoergebnis		700.00		700		
2180	Tagesbetreuung	700.00	0.00	700		0.00	0.00
	Nettoergebnis		700.00		700		
2180.3130.01	Dienstleistungen Dritter (Mittagstisch)	700.00		700			
219	Obligatorische Schule	40 000.00	10 000.00	30 000	15 000	23 086.95	10 530.00
	Nettoergebnis		30 000.00		15 000		12 556.95
2195	Schülertransporte	40 000.00	10 000.00	30 000	15 000	23 086.95	10 530.00
	Nettoergebnis		30 000.00		15 000		12 556.95
2195.3132.01	Honorare Schülertransport	40 000.00		30 000		23 086.95	
2195.4631.01	Beiträge von Kantonen und Konkordaten		10 000.00		15 000		10 530.00
3	Kultur, Sport und Freizeit, Kirche	6 700.00	3 000.00	6 700	2 700	5 801.45	2 875.00
	Nettoergebnis		3 700.00		4 000		2 926.45
32	Kultur, übrige	6 700.00	1 500.00	6 700	1 500	5 801.45	1 000.00
	Nettoergebnis		5 200.00		5 200		4 801.45
329	Kultur	6 700.00	1 500.00	6 700	1 500	5 801.45	1 000.00
	Nettoergebnis		5 200.00		5 200		4 801.45
3290	Übrige Kultur	6 700.00	1 500.00	6 700	1 500	5 801.45	1 000.00
	Nettoergebnis		5 200.00		5 200		4 801.45
3290.3130.01	Dienstleistungen Dritter (Bundes-, Jungbürgerfeier)	2 500.00		2 500		1 620.45	
3290.3635.01	Beiträge kant. Kulturgesetzgebung	4 200.00		4 200		4 181.00	
3290.4260.01	Rückerstattungen Dritter		1 500.00		1 500		1 000.00
33	Medien	0.00	1 500.00		1 200		1 875.00
	Nettoergebnis	1 500.00		1 200			
332	Massenmedien	0.00	1 500.00		1 200		1 875.00
	Nettoergebnis	1 500.00		1 200			

Erfolgsrechnung

Funktionale Gliederung 1.1.2018 bis 31.12.2018

Landiswil		Budget 2018		Budget 2017		Jahresrechnung 2016	
		Aufwand	Ertrag	Aufwand	Ertrag	Aufwand	Ertrag
3320	Massenmedien	0.00	1 500.00		1 200	0.00	1 875.00
	Nettoergebnis			1 200			
3320.4614.01	Entschädigung Anzeiger		1 500.00		1 200		1 875.00
4	Gesundheit	3 100.00	0.00	2 650		2 375.20	0.00
	Nettoergebnis		3 100.00		2 650		2 375.20
42	Ambulante Krankenpflege	550.00	0.00	150		463.50	0.00
	Nettoergebnis		550.00		150		463.50
421	Ambulante Krankenpflege	550.00	0.00	150		463.50	0.00
	Nettoergebnis		550.00		150		463.50
4210	Ambulante Krankenpflege	550.00	0.00	150		463.50	0.00
	Nettoergebnis		550.00		150		463.50
4210.3636.01	Beiträge an private Organisationen	550.00		150		463.50	
43	Gesundheit	2 550.00	0.00	2 500		1 911.70	0.00
	Nettoergebnis		2 550.00		2 500		1 911.70
433	Schulgesundheitsdienst	2 550.00	0.00	2 500		1 911.70	0.00
	Nettoergebnis		2 550.00		2 500		1 911.70
4330	Schulgesundheitsdienst	1 000.00	0.00	1 000		802.40	0.00
	Nettoergebnis		1 000.00		1 000		802.40
4330.3136.01	Honorare Schularzt	1 000.00		1 000		802.40	
4331	Schulzahnpflege	1 550.00	0.00	1 500		1 109.30	0.00
	Nettoergebnis		1 550.00		1 500		1 109.30
4331.3109.01	Übriger Material- und Warenaufwand	50.00				38.30	
4331.3136.01	Honorare Schulzahnarzt	1 500.00		1 500		1 071.00	
5	Soziale Sicherheit	516 600.00	0.00	509 800		491 258.40	0.00
	Nettoergebnis		516 600.00		509 800		491 258.40
53	Alter + Hinterlassene	169 700.00	0.00	175 200		168 412.00	0.00
	Nettoergebnis		169 700.00		175 200		168 412.00
531	Alters- und Hinterlassenenversicherung AHV	32 700.00	0.00	32 700		32 700.00	0.00
	Nettoergebnis		32 700.00		32 700		32 700.00

Erfolgsrechnung

Funktionale Gliederung 1.1.2018 bis 31.12.2018

Landiswil		Budget 2018		Budget 2017		Jahresrechnung 2016	
		Aufwand	Ertrag	Aufwand	Ertrag	Aufwand	Ertrag
5310	Alters- und Hinterlassenenversicherung AHV	32 700.00	0.00	32 700		32 700.00	0.00
	Nettoergebnis		32 700.00		32 700		32 700.00
5310.3612.01	Entschädigungen an Gemeinden (Führung AHV-Zweigstelle)	32 700.00		32 700		32 700.00	
532	Ergänzungsleistungen AHV / IV	137 000.00	0.00	142 500		135 712.00	0.00
	Nettoergebnis		137 000.00		142 500		135 712.00
5320	Ergänzungsleistungen AHV / IV	137 000.00	0.00	142 500		135 712.00	0.00
	Nettoergebnis		137 000.00		142 500		135 712.00
5320.3631.01	Beiträge an Kantone (Lastenverteilung)	137 000.00		142 500		135 712.00	
54	Familie und Jugend	7 050.00	0.00	7 600		6 566.05	0.00
	Nettoergebnis		7 050.00		7 600		6 566.05
541	Familienzulagen	2 500.00	0.00	2 500		2 232.00	0.00
	Nettoergebnis		2 500.00		2 500		2 232.00
5410	Familienzulagen	2 500.00	0.00	2 500		2 232.00	0.00
	Nettoergebnis		2 500.00		2 500		2 232.00
5410.3631.01	Beiträge an Kantone (Lastenverteilung)	2 500.00		2 500		2 232.00	
544	Jugendschutz	3 150.00	0.00	3 700		3 028.80	0.00
	Nettoergebnis		3 150.00		3 700		3 028.80
5444	Offene Kinder- und Jugendarbeit	3 150.00	0.00	3 700		3 028.80	0.00
	Nettoergebnis		3 150.00		3 700		3 028.80
5444.3612.01	Entschädigungen an Gemeinden	3 150.00		3 700		3 028.80	
545	Leistungen an Familien	1 400.00	0.00	1 400		1 305.25	0.00
	Nettoergebnis		1 400.00		1 400		1 305.25
5458	Tageselternverein	1 400.00	0.00	1 400		1 305.25	0.00
	Nettoergebnis		1 400.00		1 400		1 305.25
5458.3636.01	Beiträge an private Organisationen ohne Erwerbszweck	1 400.00		1 400		1 305.25	
57	Sozialhilfe und Asylwesen	339 850.00	0.00	327 000		316 280.35	0.00
	Nettoergebnis		339 850.00		327 000		316 280.35
579	Sozialhilfe	339 850.00	0.00	327 000		316 280.35	0.00
	Nettoergebnis		339 850.00		327 000		316 280.35
5796	Regionaler Sozialdienst	11 150.00	0.00	10 000		0.00	0.00
	Nettoergebnis		11 150.00		10 000		
5796.3612.01	Entschädigungen an Gemeinden	11 150.00		10 000			

Erfolgsrechnung

Funktionale Gliederung 1.1.2018 bis 31.12.2018

Landiswil		Budget 2018		Budget 2017		Jahresrechnung 2016	
		Aufwand	Ertrag	Aufwand	Ertrag	Aufwand	Ertrag
5799	Lastenausgleich Sozialhilfe	328 700.00	0.00	317 000		316 280.35	0.00
	Nettoergebnis		328 700.00		317 000		316 280.35
5799.3611.01	Entschädigungen an Kantone	328 700.00		317 000		316 280.35	
6	Verkehr und Nachrichtenübermittlung	193 590.00	3 720.00	182 670	4 500	154 243.35	6 708.05
	Nettoergebnis		189 870.00		178 170		147 535.30
61	Strassenverkehr	151 240.00	3 720.00	143 670	4 500	114 470.35	6 708.05
	Nettoergebnis		147 520.00		139 170		107 762.30
615	Gemeindestrassen	151 240.00	3 720.00	143 670	4 500	114 470.35	6 708.05
	Nettoergebnis		147 520.00		139 170		107 762.30
6150	Gemeindestrassen	151 240.00	3 720.00	143 670	4 500	114 470.35	6 708.05
	Nettoergebnis		147 520.00		139 170		107 762.30
6150.3010.01	Löhne des Verwaltungs- und Betriebspersonals	38 000.00		41 000		32 555.00	
6150.3050.01	AG-Beiträge AHV, IV, EO, ALV, Verwaltungskosten	2 080.00		2 050		1 547.10	
6150.3053.01	AG-Beiträge an Unfallversicherungen			500		73.25	
6150.3054.01	AG-Beiträge an Familienausgleichskasse			580		404.80	
6150.3101.01	Betriebs-, Verbrauchsmaterial	200.00		200		7 569.60	
6150.3111.01	Maschinen, Geräte und Fahrzeuge.	4 000.00		2 000		2 991.60	
6150.3120.01	Ver- und Entsorgung (Strassenbeleuchtung und Magazin)	3 000.00		2 500		2 692.20	
6150.3132.01	Honorare externe Berater, Gutachter, Fachexperten etc.	5 500.00		5 500		7 158.20	
6150.3134.01	Sachversicherungsprämien			30		13.80	
6150.3137.01	Steuern und Abgaben	50.00		50		42.00	
6150.3141.01	Unterhalt Strassen / Verkehrswege	15 000.00		15 000		19 662.35	
6150.3151.01	Unterhalt Apparate, Maschinen, Geräte, Fahrzeuge,	4 000.00		4 000		751.15	
6150.3159.01	Unterhalt übrige mobile Anlagen (Strassenleuchten)	1 500.00		1 500		1 452.05	
6150.3160.01	Miete Salzlager	1 860.00		1 860		1 860.00	
6150.3161.01	Benützungskosten (Maschinen)	15 000.00		15 000		16 220.20	
6150.3161.02	Mieten, Benützungskosten (Maschinenentschädigung)	400.00		400		400.00	
6150.3161.03	Schneeräumung, Maschinenkosten, Salz	45 000.00		45 000		17 362.05	
6150.3199.01	Übriger Betriebsaufwand	300.00		300		342.00	
6150.3300.101	Planmässige Abschreibungen Strassen / Verkehrswege VV	15 350.00		6 200		1 373.00	
6150.4240.01	Benützungsgebühren und Dienstleistungen		2 200.00		2 200		5 133.45
6150.4631.01	Beiträge von Kantonen		1 000.00		1 000		1 061.00
6150.4910.01	Interne Verrechnung von Dienstleistungen		520.00		1 300		513.60
62	Öffentlicher Verkehr	42 350.00	0.00	39 000		39 773.00	0.00
	Nettoergebnis		42 350.00		39 000		39 773.00

Erfolgsrechnung

Funktionale Gliederung 1.1.2018 bis 31.12.2018

Landiswil		Budget 2018		Budget 2017		Jahresrechnung 2016	
		Aufwand	Ertrag	Aufwand	Ertrag	Aufwand	Ertrag
629	Öffentlicher Verkehr	42 350.00	0.00	39 000		39 773.00	0.00
	Nettoergebnis		42 350.00		39 000		39 773.00
6291	Gemeindeanteil Öffentlicher Verkehr	42 350.00	0.00	39 000		39 773.00	0.00
	Nettoergebnis		42 350.00		39 000		39 773.00
6291.3631.01	Beiträge an Kantone und Konkordate	42 350.00		39 000		39 773.00	
7	Umweltschutz und Raumordnung	332 320.00	302 470.00	300 250	284 200	362 017.35	345 918.80
	Nettoergebnis		29 850.00		16 050		16 098.55
71	Wasserversorgung	76 710.00	76 710.00	91 520	91 520	97 068.80	97 068.80
	Nettoergebnis						
710	Wasserversorgung	76 710.00	76 710.00	91 520	91 520	97 068.80	97 068.80
	Nettoergebnis						
7101	Wasserversorgung [Gemeindebetrieb]	76 710.00	76 710.00	91 520	91 520	97 068.80	97 068.80
	Nettoergebnis						
7101.3010.01	Löhne des Verwaltungs- und Betriebspersonals	2 500.00		2 500		2 203.55	
7101.3050.01	AG-Beiträge AHV, IV, EO, ALV, Verwaltungskosten	170.00		170		137.15	
7101.3053.01	AG-Beiträge an Unfallversicherungen	40.00		10		5.00	
7101.3054.01	AG-Beiträge an Familienausgleichskasse	50.00		50		39.65	
7101.3105.01	Wassergebühren ausw. Gemeinden	600.00		600		431.20	
7101.3132.01	Honorare externe Berater, Gutachter, Fachexperten etc.					338.20	
7101.3143.01	Unterhalt übrige Tiefbauten	7 300.00		1 000		6 040.40	
7101.3170.01	Reisekosten und Spesen	500.00		500		148.50	
7101.3300.201	Planmässige Abschreibungen Wasserbau VV	450.00		440			
7101.3300.30	Planmässige Abschreibungen Sachanlagen						
7101.3409.01	Übrige Passivzinsen (WALL)						
7101.3510.101	Einlagen in Spezialfinanzierungen Werterhalt	21 600.00		23 250		23 070.00	
7101.3510.501	Einlagen in Spezialfinanzierungen (Anschl.geb. WE)	1 500.00		5 000		4 982.00	
7101.3612.01	Entschädigungen (interne Verrg.)	5 000.00				5 000.00	
7101.3632.01	Beiträge an Gemeinden und Gemeindeverbände (WALL)	37 000.00		53 000		54 673.15	
7101.3910.01	Interne Verrechnung von Dienstleistungen			5 000			
7101.4240.01	Benützungsgebühren (Grundgebühren WA)		20 700.00		43 300		43 297.50
7101.4240.02	Benützungsgebühren (Verbrauchsgeb. WA)		26 600.00		28 600		28 621.60
7101.4240.501	Anschlussgebühren		1 500.00		5 000		4 982.00
7101.4240.502	Löschgebühren		22 200.00		1 000		
7101.4409.01	Übrige Zinsen von Finanzvermögen		700.00				680.00
7101.4510.01	Entnahmen aus Spezialfinanzierungen WE		450.00		440		
7101.4940.01	Interne Verrechnung von kalk. Zinsen				860		

Datum: 14.11.2017

Einwohnergemeinde Landiswil Budget

Seite 42

Erfolgsrechnung

Funktionale Gliederung 1.1.2018 bis 31.12.2018

Landiswil	Budget 2018		Budget 2017		Jahresrechnung 2016	
	Aufwand	Ertrag	Aufwand	Ertrag	Aufwand	Ertrag
7101.9010.01						
7101.9011.01		4 560.00		12 320		19 487.70
72	Abwasserentsorgung	104 300.00	104 300.00	92 300	92 300	98 332.30
	Nettoergebnis					98 332.30
720	Abwasserentsorgung	104 300.00	104 300.00	92 300	92 300	98 332.30
	Nettoergebnis					98 332.30
7201	Abwasserentsorgung [Gemeindebetrieb]	104 300.00	104 300.00	92 300	92 300	98 332.30
	Nettoergebnis					98 332.30
7201.3010.01	Löhne des Verwaltungs- und Betriebspersonals	1 000.00		1 000		1 012.75
7201.3050.01	AG-Beiträge AHV, IV, EO, ALV, Verwaltungskosten	60.00		60		52.85
7201.3053.01	AG-Beiträge an Unfallversicherungen	10.00		10		2.25
7201.3054.01	AG-Beiträge an Familienausgleichskasse	20.00		20		15.30
7201.3120.01	Ver- und Entsorgung (Energie Pumpwerk)	140.00		150		136.80
7201.3132.01	Honorare externe Berater, Gutachter, Fachexperten etc.	500.00				2 554.05
7201.3137.01	Steuern und Abgaben	400.00				397.90
7201.3143.01	Unterhalt übrige Tiefbauten	600.00		1 000		512.00
7201.3170.01	Reisekosten und Spesen	400.00		1 600		
7201.3300.301	Planmässige Abschreibungen übrige Tiefbauten VV	6 000.00				
7201.3500.101	Einlagen in Spezialfinanzierungen FK	16 300.00				14 505.45
7201.3510.101	Einlagen in Spezialfinanzierungen EK (WE Ara m.E.)			14 510		
7201.3510.102	Einlagen in Spezialfinanzierungen EK (SF WE)	24 900.00		38 400		38 378.00
7201.3510.501	Einlagen in Spezialfinanzierungen EK	13 500.00				4 590.00
7201.3612.01	Entschädigungen (interne Verrg.)	5 000.00				5 000.00
7201.3632.01	Beiträge an Gemeinden und Gemeindeverbände (ARA m. E.)	32 000.00		30 550		31 174.95
7201.3910.01	Interne Verrechnung von Dienstleistungen			5 000		
7201.4240.01	Benützungsgebühren (Grundgeb.)		37 000.00		37 000	37 841.60
7201.4240.02	Benützungsgebühren (Verbrauchsgeb.)		47 000.00		47 000	47 244.00
7201.4240.501	Anschlussgebühren		13 500.00			4 590.00
7201.4409.01	Übrige Zinsen von Finanzvermögen		800.00			856.00
7201.4510.01	Entnahmen aus Spezialfinanzierungen WE		6 000.00			
7201.4940.01	Interne Verrechnung von kalk. Zinsen				890	
7201.9010.01	Abschluss Spezialfinanzierungen, Ertragsüberschuss	3 470.00				
7201.9011.01	Abschluss Spezialfinanzierungen, Aufwandüberschuss				7 410	7 800.70
73	Abfall	59 560.00	58 060.00	59 080	58 580	58 350.00
	Nettoergebnis		1 500.00		500	1 131.10

Erfolgsrechnung

Funktionale Gliederung 1.1.2018 bis 31.12.2018

Landiswil		Budget 2018		Budget 2017		Jahresrechnung 2016	
		Aufwand	Ertrag	Aufwand	Ertrag	Aufwand	Ertrag
730	Abfall	59 560.00	58 060.00	59 080	58 580	58 350.00	57 218.90
	Nettoergebnis		1 500.00		500		1 131.10
7300	Tierkörperbeseitigung	11 000.00	9 500.00	9 500	9 000	10 493.15	9 362.05
	Nettoergebnis		1 500.00		500		1 131.10
7300.3612.01	Entschädigungen an Gemeinden und Gemeindeverbände	11 000.00		9 500		10 493.15	
7300.4240.01	Benützungsgebühren und Dienstleistungen		6 000.00		6 000		5 864.35
7300.4900.01	Interne Verrechnung von Material- und Warenbezügen		3 500.00		3 000		3 497.70
7301	Abfall [Gemeindebetrieb]	48 560.00	48 560.00	49 580	49 580	47 856.85	47 856.85
	Nettoergebnis						
7301.3010.01	Löhne des Verwaltungs- und Betriebspersonals	2 500.00		2 500		2 369.50	
7301.3050.01	AG-Beiträge AHV, IV, EO, ALV, Verwaltungskosten			50		4.40	
7301.3053.01	AG-Beiträge an Unfallversicherungen	30.00		10		0.95	
7301.3054.01	AG-Beiträge an Familienausgleichskasse			20			
7301.3111.01	Maschinen, Geräte und Fahrzeuge						
7301.3130.01	Dienstleistungen Dritter (Abfuhrkosten)	20 000.00		23 000		19 066.25	
7301.3130.02	Dienstleistungen Dritter (Deponie AVAG)	15 000.00		15 500		14 982.20	
7301.3160.01	Miete Containerstandorte	400.00		400		400.00	
7301.3181.01	Tatsächliche Forderungsverluste			100			
7301.3612.01	Entschädigungen (interne Verrg.)	5 000.00				5 000.00	
7301.3900.01	Interne Verrechnung von Material- und Warenbezügen	3 500.00		3 000		3 497.70	
7301.3910.01	Interne Verrechnung von Dienstleistungen			5 000			
7301.4240.01	Benützungsgebühren (Grundgeb. + Sperrgut)		27 000.00		25 000		26 402.00
7301.4240.02	Gebührenanteil AVAG		19 000.00		18 500		18 976.10
7301.4260.01	Rückerstattungen Dritter		2 500.00		2 000		2 415.75
7301.4409.01	Übrige Zinsen von Finanzvermögen		60.00				63.00
7301.4940.01	Interne Verrechnung von kalk. Zinsen				60		
7301.9010.01	Abschluss Spezialfinanzierungen, Ertragsüberschuss	2 130.00				2 535.85	
7301.9011.01	Abschluss Spezialfinanzierungen, Aufwandüberschuss				4 020		
74	Verbauungen	18 380.00	3 000.00	7 120		7 890.30	0.00
	Nettoergebnis		15 380.00		7 120		7 890.30
741	Gewässerverbauungen	16 580.00	3 000.00	5 320		7 890.30	0.00
	Nettoergebnis		13 580.00		5 320		7 890.30
7410	Gewässerverbauungen	16 580.00	3 000.00	5 320		7 890.30	0.00
	Nettoergebnis		13 580.00		5 320		7 890.30
7410.3010.01	Löhne des Verwaltungs- und Betriebspersonals	6 000.00		3 000		1 955.30	
7410.3050.01	AG-Beiträge AHV, IV, EO, ALV, Verwaltungskosten	390.00		200		128.00	
7410.3053.01	AG-Beiträge an Unfallversicherungen	80.00		10		4.45	

Erfolgsrechnung

Funktionale Gliederung 1.1.2018 bis 31.12.2018

Landiswil		Budget 2018		Budget 2017		Jahresrechnung 2016	
		Aufwand	Ertrag	Aufwand	Ertrag	Aufwand	Ertrag
7410.3054.01	AG-Beiträge an Familienausgleichskasse	110.00		60		35.20	
7410.3142.01	Unterhalt Wasserbau	5 000.00		50		1 585.35	
7410.3161.01	Mieten, Benützungskosten Maschinen, Fz	5 000.00		2 000		4 182.00	
7410.4631.01	Beiträge von Kantonen und Konkordaten		3 000.00				
745	Naturgefahren	1 800.00	0.00	1 800		0.00	0.00
	Nettoergebnis		1 800.00		1 800		
7450	Naturgefahren	1 800.00	0.00	1 800		0.00	0.00
	Nettoergebnis		1 800.00		1 800		
7450.3634.01	Beiträge an öffentliche Unternehmungen (Einsatzkostenvers.)	1 800.00		1 800			
76	Bekämpfung von Umweltverschmutzung	0.00	0.00			0.00	0.00
	Nettoergebnis						
761	Luftreinhaltung und Klimaschutz	0.00	0.00			0.00	0.00
	Nettoergebnis						
7610	Luftreinhaltung und Klimaschutz	0.00	0.00			0.00	0.00
	Nettoergebnis						
7610.3010.01	Löhne des Verwaltungs- und Betriebspersonals						
7610.3050.01	AG-Beiträge AHV, IV, EO, ALV, Verwaltungskosten						
7610.3053.01	AG-Beiträge an Unfallversicherungen						
7610.3054.01	AG-Beiträge an Familienausgleichskasse						
7610.3170.01	Reisekosten und Spesen						
7610.4240.01	Benützungsgebühren und Dienstleistungen						
77	Übriger Umweltschutz	17 320.00	14 300.00	15 780	11 800	14 502.70	11 382.00
	Nettoergebnis		3 020.00		3 980		3 120.70
771	Friedhof und Bestattung	15 320.00	7 500.00	13 380	5 000	12 519.30	4 542.00
	Nettoergebnis		7 820.00		8 380		7 977.30
7710	Friedhof und Bestattung allgemein	15 320.00	7 500.00	13 380	5 000	12 519.30	4 542.00
	Nettoergebnis		7 820.00		8 380		7 977.30
7710.3010.01	Löhne des Verwaltungs- und Betriebspersonals	5 000.00		6 000		4 421.05	
7710.3050.01	AG-Beiträge AHV, IV, EO, ALV, Verwaltungskosten	290.00		400		259.70	
7710.3053.01	AG-Beiträge an Unfallversicherungen	10.00		20		10.05	
7710.3054.01	AG-Beiträge an Familienausgleichskasse	80.00		110		72.55	
7710.3101.01	Betriebs-, Verbrauchsmaterial	200.00		200		58.15	
7710.3119.01	Übrige nicht aktivierbare Anlagen	500.00		500		1 260.00	
7710.3120.01	Ver- und Entsorgung Liegenschaften Verwaltungsvermögen	1 500.00		1 600		1 307.90	
7710.3134.01	Sachversicherungsprämien	40.00		50		29.90	

Erfolgsrechnung

Funktionale Gliederung 1.1.2018 bis 31.12.2018

Landiswil		Budget 2018		Budget 2017		Jahresrechnung 2016	
		Aufwand	Ertrag	Aufwand	Ertrag	Aufwand	Ertrag
7710.3140.01	Unterhalt an Grundstücken (Friedhof)	6 200.00		3 000		4 100.00	
7710.3144.01	Unterhalt Hochbauten, Gebäude	500.00		500			
7710.3910.01	Interne Verrechnung von Dienstleistungen	1 000.00		1 000		1 000.00	
7710.4240.01	Benützungsgebühren und Dienstleistungen		5 000.00		5 000		2 020.00
7710.4893.01	Entnahmen aus Vorfinanzierungen des EK		2 500.00				2 522.00
779	Umweltschutz	2 000.00	6 800.00	2 400	6 800	1 983.40	6 840.00
	Nettoergebnis	4 800.00		4 400		4 856.60	
7792	Hundetoiletten	2 000.00	6 800.00	2 400	6 800	1 983.40	6 840.00
	Nettoergebnis			4 400		4 856.60	
7792.3101.01	Betriebs-, Verbrauchsmaterial	500.00		500		469.80	
7792.3111.01	Maschinen, Geräte und Fahrzeuge (Robidog)						
7792.3910.01	Interne Verrechnung von Dienstleistungen	1 500.00		1 900		1 513.60	
7792.4033.01	Hundesteuer		6 800.00		6 800		6 840.00
79	Raumordnung	56 050.00	46 100.00	34 450	30 000	85 873.25	81 916.80
	Nettoergebnis		9 950.00		4 450		3 956.45
790	Raumordnung	56 050.00	46 100.00	34 450	30 000	85 873.25	81 916.80
	Nettoergebnis		9 950.00		4 450		3 956.45
7900	Raumordnung allgemein	52 850.00	46 100.00	31 150	30 000	82 566.80	81 916.80
	Nettoergebnis		6 750.00		1 150		650.00
7900.3132.01	Honorare externe Berater, Gutachter, Fachexperten etc.	12 200.00		500			
7900.3510.01	Einlagen in Spezialfinanzierungen (Mehrwertabschöpf)			30 000			
7900.3635.01	Beiträge an private Unternehmungen	650.00		650		650.00	
7900.3893.01	Einlagen in Vorfinanzierungen des EK	40 000.00				81 916.80	
7900.4022.01	Mehrwertabschöpfung		40 000.00		30 000		81 916.80
7900.4631.01	Beiträge von Kantonen und Konkordaten		6 100.00				
7907	Regionalkonferenzen	3 200.00	0.00	3 300		3 306.45	0.00
	Nettoergebnis		3 200.00		3 300		3 306.45
7907.3634.01	Beiträge an öffentliche Unternehmungen (RKBM)	3 200.00		3 300		3 306.45	
8	Volkswirtschaft	5 540.00	35 000.00	6 140	35 000	3 909.15	34 653.05
	Nettoergebnis	29 460.00		28 860		30 743.90	
81	Landwirtschaft	5 340.00	2 000.00	5 890	2 000	3 693.75	2 376.05
	Nettoergebnis		3 340.00		3 890		1 317.70
814	Produktionsverbesserungen Pflanzen	5 340.00	2 000.00	5 890	2 000	3 693.75	2 376.05
	Nettoergebnis		3 340.00		3 890		1 317.70

Erfolgsrechnung

Funktionale Gliederung 1.1.2018 bis 31.12.2018

Landiswil		Budget 2018		Budget 2017		Jahresrechnung 2016	
		Aufwand	Ertrag	Aufwand	Ertrag	Aufwand	Ertrag
8140	Produktionsverbesserungen Pflanzen	5 340.00	2 000.00	5 890	2 000	3 693.75	2 376.05
	Nettoergebnis		3 340.00		3 890		1 317.70
8140.3010.01	Löhne des Verwaltungs- und Betriebspersonals	4 000.00		5 000		2 940.50	
8140.3050.01	AG-Beiträge AHV, IV, EO, ALV, Verwaltungskosten	260.00		330		185.75	
8140.3053.01	AG-Beiträge an Unfallversicherungen	10.00		20		6.65	
8140.3054.01	AG-Beiträge an Familienausgleichskasse	70.00		90		53.00	
8140.3109.01	Übriger Material- und Warenaufwand	200.00		250		50.65	
8140.3170.01	Reisekosten und Spesen	800.00		200		457.20	
8140.4260.01	Rückerstattungen Dritter						
8140.4611.01	Entschädigungen von Kantonen		2 000.00		2 000		2 376.05
84	Tourismus	200.00	0.00	250		215.40	0.00
	Nettoergebnis		200.00		250		215.40
840	Tourismus	200.00	0.00	250		215.40	0.00
	Nettoergebnis		200.00		250		215.40
8406	Regionaler Tourismus	200.00	0.00	250		215.40	0.00
	Nettoergebnis		200.00		250		215.40
8406.3636.01	Beiträge an private Organisationen ohne Erwerbszweck	200.00		250		215.40	
87	Brennstoffe und Energie	0.00	33 000.00		33 000		32 277.00
	Nettoergebnis	33 000.00		33 000			
871	Elektrizität	0.00	33 000.00		33 000		32 277.00
	Nettoergebnis	33 000.00		33 000			
8710	Elektrizität allgemein	0.00	33 000.00		33 000	0.00	32 277.00
	Nettoergebnis			33 000			
8710.4120.01	Konzession BKW		33 000.00		33 000		32 277.00
9	Finanzen und Steuern	268 910.00	1 879 620.00	231 810	1 825 265	557 374.61	1 987 995.10
	Nettoergebnis	1 610 710.00		1 593 455		1 430 620.49	
91	Steuern	2 200.00	1 032 000.00		1 004 880	11 374.95	1 067 230.55
	Nettoergebnis	1 029 800.00		1 004 880		1 055 855.60	
910	Steuern	2 200.00	1 032 000.00		1 004 880	11 374.95	1 067 230.55
	Nettoergebnis	1 029 800.00		1 004 880		1 055 855.60	

Erfolgsrechnung

Funktionale Gliederung 1.1.2018 bis 31.12.2018

Landiswil		Budget 2018		Budget 2017		Jahresrechnung 2016	
		Aufwand	Ertrag	Aufwand	Ertrag	Aufwand	Ertrag
9100	Allgemeine Gemeindesteuern	2 000.00	930 500.00		905 880	11 183.15	982 588.10
	Nettoergebnis			905 880		971 404.95	
9100.3180.01	Wertberichtigungen auf Forderungen			- 5 000		5 300.00	
9100.3181.01	Tatsächliche Forderungsverluste (Abschreibungen)	2 000.00		5 000		5 883.15	
9100.4000.01	Einkommenssteuern natürliche Personen		810 000.00		799 500		893 574.40
9100.4000.201	Nachsteuern und Bussen Einkommensteuern						
9100.4000.401	Aktive Steuerauscheidungen Einkommen z.G.		18 000.00		15 000		35 481.00
9100.4000.501	Passive Steuerauscheidungen Einkommen z.L.		- 20 000.00		- 10 000		- 43 587.55
9100.4000.601	Pauschale Steueranrechnung						- 317.10
9100.4000.701	Rückstellungen Steuerteilungen		10 000.00		- 3 000		- 21 800.00
9100.4000.801	Lotteriegewinnsteuer						790.00
9100.4001.01	Vermögenssteuern natürliche Personen		71 000.00		67 500		81 686.80
9100.4001.201	Nachsteuern und Bussen Vermögenssteuern						
9100.4001.401	Aktive Steuerauscheidungen Vermögen z.G.		4 000.00		4 000		6 081.70
9100.4001.501	Passive Steuerauscheidungen Vermögen z.L.		- 8 000.00		- 2 500		- 13 263.35
9100.4002.01	Quellensteuern natürliche Personen		4 000.00		6 000		7 401.65
9100.4002.101	Quellensteuern Grenzgänger				80		121.35
9100.4010.01	Gewinnsteuern juristische Personen		29 000.00		21 200		36 858.10
9100.4010.401	Aktive Steuerauscheidungen Gewinnsteuern z.G.		12 000.00		2 000		13 094.15
9100.4010.501	Passive Steuerauscheidungen Gewinnsteuern z.L.		- 10 000.00		5 000		
9100.4010.701	Rückstellung Steuerteilungen JP		10 000.00				- 14 200.00
9100.4011.01	Kapitalsteuern juristische Personen				100		84.40
9100.4011.401	aktive Steuerauscheidungen Kapitalsteuern z.G.						566.80
9100.4029.01	Eingang abgeschriebene Steuern		500.00		1 000		15.75
9101	Sondersteuern	0.00	22 500.00		20 000	26.00	7 909.70
	Nettoergebnis			20 000		7 883.70	
9101.3181.01	Tatsächliche Forderungsverluste					26.00	
9101.4022.01	Grundstückgewinnsteuern		10 000.00		10 000		
9101.4022.101	Sonderveranlagungen		12 500.00		10 000		7 909.70
9102	Liegenschaftssteuern	200.00	79 000.00		79 000	165.80	76 732.75
	Nettoergebnis			79 000		76 566.95	
9102.3181.01	Tatsächliche Forderungsverluste	200.00				165.80	
9102.4021.01	Grundsteuern Liegenschaften		79 000.00		79 000		76 732.75
93	Finanz- und Lastenausgleich	114 500.00	661 450.00	115 400	705 900	115 322.00	768 736.60
	Nettoergebnis	546 950.00		590 500		653 414.60	
930	Finanz- und Lastenausgleich	114 500.00	661 450.00	115 400	705 900	115 322.00	768 736.60
	Nettoergebnis	546 950.00		590 500		653 414.60	

Erfolgsrechnung

Funktionale Gliederung 1.1.2018 bis 31.12.2018

Landiswil		Budget 2018		Budget 2017		Jahresrechnung 2016	
		Aufwand	Ertrag	Aufwand	Ertrag	Aufwand	Ertrag
9300	Finanz- und Lastenausgleich	114 500.00	661 450.00	115 400	705 900	115 322.00	768 736.60
	Nettoergebnis			590 500		653 414.60	
9300.3621.01	Lastenausgleichsbeiträge an Kanton (neue Aufgabenteil)	114 500.00		115 400		115 322.00	
9300.4621.501	Vertikaler Finanzausgleich (Mindestausstattung)		255 400.00		284 000		333 432.00
9300.4621.601	Vertikaler Lastenausgleich (geo-topo + soziodemo L)		122 450.00		122 400		125 982.00
9300.4622.701	Horizontaler Finanzausgleich (Disparitätenabbau)		282 100.00		297 900		307 825.00
9300.4930.01	Interne Verrechnung von Betriebs- und Verwaltungskosten		1 500.00		1 600		1 497.60
95	Ertragsanteile, übrige	0.00	1 000.00		1 000		0.00
	Nettoergebnis	1 000.00		1 000			
950	Ertragsanteile, übrige	0.00	1 000.00		1 000		0.00
	Nettoergebnis	1 000.00		1 000			
9500	Ertragsanteile, übrige	0.00	1 000.00		1 000	0.00	0.00
	Nettoergebnis			1 000			
9500.4024.01	Erbschafts- und Schenkungssteuern		1 000.00		1 000		
96	Vermögens- und Schuldenverwaltung	107 050.00	112 580.00	70 910	74 230	147 363.55	151 761.80
	Nettoergebnis	5 530.00		3 320		4 398.25	
961	Zinsen	5 700.00	12 980.00	6 000	8 630	5 378.05	13 047.60
	Nettoergebnis	7 280.00		2 630		7 669.55	
9610	Zinsen	5 700.00	12 980.00	6 000	8 630	5 378.05	13 047.60
	Nettoergebnis			2 630		7 669.55	
9610.3181.01	Tatsächliche Forderungsverluste Verzugszinsen STE	200.00		500		127.70	
9610.3401.01	Verzinsung kurzfristige Finanzverbindlichkeiten						
9610.3406.01	Verzinsung langfristige Finanzverbindlichkeiten						
9610.3409.01	Übrige Passivzinsen (Sonderrechnung)	2 000.00		100		1 751.90	
9610.3499.01	Übriger Finanzaufwand (Vergütungszins STE)	3 500.00		3 500		3 498.45	
9610.3940.01	Interne Verrechnung von kalk. Zinsen und Finanzaufwand			1 900			
9610.4400.01	Zinsen flüssige Mittel						
9610.4401.01	Zinsen Forderungen und Kontokorrente		4 000.00				4 092.60
9610.4402.01	Zinsen kurzfristige Finanzanlagen		700.00		350		713.50
9610.4407.01	Zinsen langfristige Finanzanlagen		80.00		80		87.50
9610.4940.01	Interne Verrechnung von kalk. Zinsen und Finanzaufwand		8 200.00		8 200		8 154.00
963	Liegenschaften des Finanzvermögens	101 350.00	99 600.00	64 910	65 600	141 985.50	138 714.20
	Nettoergebnis		1 750.00	690			3 271.30

Erfolgsrechnung

Funktionale Gliederung 1.1.2018 bis 31.12.2018

Landiswil		Budget 2018		Budget 2017		Jahresrechnung 2016	
		Aufwand	Ertrag	Aufwand	Ertrag	Aufwand	Ertrag
9630	Liegenschaften des Finanzvermögens	101 350.00	99 600.00	64 910	65 600	141 985.50	138 714.20
	Nettoergebnis		1 750.00	690			3 271.30
9630.3010.01	Löhne des Verwaltungs- und Betriebspersonals	4 000.00		3 500		3 633.00	
9630.3050.01	AG-Beiträge AHV, IV, EO, ALV, Verwaltungskosten	30.00				15.15	
9630.3053.01	AG-Beiträge an Unfallversicherungen	10.00		10		8.35	
9630.3054.01	AG-Beiträge an Familienausgleichskasse	10.00				4.35	
9630.3111.01	Maschinen, Geräte und Fahrzeuge	3 500.00		3 000		2 021.50	
9630.3430.01	Baulicher Unterhalt Liegenschaften FV	39 000.00		5 000		78 377.45	
9630.3431.01	Nicht baulicher Unterhalt Liegenschaften FV	7 500.00		2 500		7 508.55	
9630.3439.01	Übriger Liegenschaftsaufwand FV	1 400.00		5 000		1 351.15	
9630.3510.01	Einlagen in Spezialfinanzierungen EK			36 500			
9630.3893.01	Einlagen in Vorfinanzierungen des EK	36 500.00				39 712.00	
9630.3910.01	Interne Verrechnung von Dienstleistungen	1 200.00		1 200		1 200.00	
9630.3940.01	Interne Verrechnung von kalk. Zinsen und Finanzaufwand	8 200.00		8 200		8 154.00	
9630.4260.01	Rückerstattungen Dritter		10 600.00		10 600		9 457.20
9630.4430.01	Pacht- und Mietzinse Liegenschaften FV		50 000.00		50 000		50 880.00
9630.4510.01	Entnahmen aus Spezialfinanzierungen des EK				5 000		
9630.4893.01	Entnahmen aus Vorfinanzierungen des EK		39 000.00				78 377.00
97	Rückverteilungen	0.00	250.00				266.15
	Nettoergebnis	250.00					
971	Rückverteilungen aus CO2-Abgabe	0.00	250.00				266.15
	Nettoergebnis	250.00					
9710	Rückverteilungen aus CO2-Abgabe	0.00	250.00			0.00	266.15
	Nettoergebnis						
9710.4699.101	Rückverteilung CO2-Abgabe		250.00				266.15
99	Nicht aufgeteilte Posten	45 160.00	72 340.00	45 500	39 255	283 314.11	0.00
	Nettoergebnis	27 180.00			6 245		283 314.11
990	Nicht aufgeteilte Posten	45 160.00	0.00	45 500		71 450.35	0.00
	Nettoergebnis		45 160.00		45 500		71 450.35
9900	Nicht aufgeteilte Posten, Art. 84 GV	0.00	0.00			26 299.80	0.00
	Nettoergebnis						26 299.80
9900.3894.01	Einlagen in finanzpolitische Reserven					26 299.80	
9901	Abschreibung bestehendes Verwaltungsvermögen	45 160.00	0.00	45 500		45 150.55	0.00
	Nettoergebnis		45 160.00		45 500		45 150.55
9901.3300.01	Planmässige Abschreibungen nach HRM1	45 160.00		45 500		45 150.55	
9901.3301.01	Ausserplanmässige Abschreibungen Sachanlagen						

Erfolgsrechnung

Funktionale Gliederung 1.1.2018 bis 31.12.2018

Landiswil		Budget 2018		Budget 2017		Jahresrechnung 2016	
		Aufwand	Ertrag	Aufwand	Ertrag	Aufwand	Ertrag
999	Abschluss	0.00	72 340.00		39 255	211 863.76	0.00
	Nettoergebnis	72 340.00		39 255			211 863.76
9990	Abschluss	0.00	72 340.00		39 255	211 863.76	0.00
	Nettoergebnis			39 255			211 863.76
9990.9000.01	Ertragsüberschuss					211 863.76	
9990.9001.01	Aufwandüberschuss		72 340.00		39 255		

8.2 Detaillierte Investitionsrechnung

Investitionsrechnung

Funktionale Gliederung 1.1.2018 bis 31.12.2018

Landiswil

		Budget 2018		Budget 2017		Jahresrechnung 2016	
		Ausgaben	Einnahmen	Ausgaben	Einnahmen	Ausgaben	Einnahmen
0	Allgemeine Verwaltung	0.00	0.00			0.00	0.00
	Nettoergebnis						
02	Allgemeine Dienste	0.00	0.00			0.00	0.00
	Nettoergebnis						
022	Allgemeine Dienste	0.00	0.00			0.00	0.00
	Nettoergebnis						
0220	Allgemeine Dienste	0.00	0.00			0.00	0.00
	Nettoergebnis						
0220.5060.01	Mobilien						
1	Öffentliche Ordnung und Sicherheit, Verteidigung	455 000.00	397 000.00		4 000	0.00	4 000.00
	Nettoergebnis		58 000.00	4 000		4 000.00	
16	Verteidigung	455 000.00	397 000.00		4 000	0.00	4 000.00
	Nettoergebnis		58 000.00	4 000		4 000.00	
161	Militärische Verteidigung	455 000.00	397 000.00		4 000	0.00	4 000.00
	Nettoergebnis		58 000.00	4 000		4 000.00	
1610	Militärische Verteidigung	455 000.00	397 000.00		4 000	0.00	4 000.00
	Nettoergebnis		58 000.00	4 000		4 000.00	
1610.5000.01	Grundstücke (Kugelfang)	455 000.00					
1610.5040.01	Hochbauten (Trefferanzeige Schützenhaus)						
1610.6310.01	Investitionsbeiträge von Kantonen		393 000.00				
1610.6460.01	Rückzahlung von Darlehen an Kratzmattschützen		4 000.00		4 000		4 000.00
2	Bildung	130 000.00	0.00	28 000		21 405.60	0.00
	Nettoergebnis		130 000.00		28 000		21 405.60
21	Obligatorische Schule	130 000.00	0.00	28 000		21 405.60	0.00
	Nettoergebnis		130 000.00		28 000		21 405.60
217	Schulliegenschaften	130 000.00	0.00	28 000		21 405.60	0.00
	Nettoergebnis		130 000.00		28 000		21 405.60

Investitionsrechnung

Funktionale Gliederung 1.1.2018 bis 31.12.2018

Landiswil		Budget 2018		Budget 2017		Jahresrechnung 2016	
		Ausgaben	Einnahmen	Ausgaben	Einnahmen	Ausgaben	Einnahmen
2170	Schulliegenschaften	130 000.00	0.00			0.00	0.00
	Nettoergebnis		130 000.00				
2170.5040.01	Hochbauten (Schulhaus Obergoldbach)	80 000.00					
2170.5040.02	Hochbauten (Schulhaus Landiswil)	50 000.00					
2170.5040.05	Hochbauten (Schulliegenschaften allg.)						
2171	Mehrzweckgebäude	0.00	0.00	28 000		21 405.60	0.00
	Nettoergebnis				28 000		21 405.60
2171.5040.03	Hochbauten (Mehrzweckhalle)			28 000		21 405.60	
6	Verkehr und Nachrichtenübermittlung	297 000.00	117 000.00	295 000	117 000	58 919.75	6 645.80
	Nettoergebnis		180 000.00		178 000		52 273.95
61	Strassenverkehr	297 000.00	117 000.00	295 000	117 000	58 919.75	6 645.80
	Nettoergebnis		180 000.00		178 000		52 273.95
615	Gemeindestrassen	297 000.00	117 000.00	295 000	117 000	58 919.75	6 645.80
	Nettoergebnis		180 000.00		178 000		52 273.95
6150	Gemeindestrassen	297 000.00	117 000.00	295 000	117 000	58 919.75	6 645.80
	Nettoergebnis		180 000.00		178 000		52 273.95
6150.5010.01	Strassen / Verkehrswege (Bärisbach)						
6150.5010.02	Strassen / Verkehrswege (Brüggloch - Siegenthal)						
6150.5010.03	Strassen (Siegenthalstutz)	125 000.00					
6150.5010.15	Strassen (Felbacker - Grädelisberg)	140 000.00		260 000			
6150.5010.16	Strassen (Aetzlichswand - Mooseggstr.)						
6150.5010.17	Strassen (Kratzmatt - Bruff)						
6150.5010.18	Strassen (Gätzistutz)						
6150.5010.19	Strassen (Dorf - Kratzmatt)						
6150.5010.20	Strassen (Längacker - Schafrain)					58 919.75	
6150.5010.21	Strassen (Ramisberg - Stampfi)						
6150.5010.22	Dorfstrasse Landiswil			35 000			
6150.5060.01	Mobilien (Salzstreuer)	32 000.00					
6150.6110.01	Rückerstattungen Dritter für Investitionen in Strassen		117 000.00		117 000		2 645.80
6150.6110.02	Grundeigentümerbeiträge an Investitionen in Strassen /						4 000.00

Investitionsrechnung

Funktionale Gliederung 1.1.2018 bis 31.12.2018

Landiswil		Budget 2018		Budget 2017		Jahresrechnung 2016	
		Ausgaben	Einnahmen	Ausgaben	Einnahmen	Ausgaben	Einnahmen
7	Umweltschutz und Raumordnung	246 000.00	0.00	35 000		0.00	0.00
	Nettoergebnis		246 000.00		35 000		
71	Wasserversorgung	0.00	0.00	35 000		0.00	0.00
	Nettoergebnis				35 000		
710	Wasserversorgung	0.00	0.00	35 000		0.00	0.00
	Nettoergebnis				35 000		
7101	Wasserversorgung [Gemeindebetrieb]	0.00	0.00	35 000		0.00	0.00
	Nettoergebnis				35 000		
7101.5031.01	Hydranten Ramisberg			35 000			
72	Abwasserentsorgung	246 000.00	0.00			0.00	0.00
	Nettoergebnis		246 000.00				
720	Abwasserentsorgung	246 000.00	0.00			0.00	0.00
	Nettoergebnis		246 000.00				
7201	Abwasserentsorgung [Gemeindebetrieb]	246 000.00	0.00			0.00	0.00
	Nettoergebnis		246 000.00				
7201.5032.01	Tiefbauten Abwasserbeseitigung (Anschlüsse Landw.)	150 000.00					
7201.5090.01	Übrige Sachanlagen	30 000.00					
7201.5620.01	Investitionsbeiträge an Gemeindeverband ARA m. Emmental	66 000.00					
79	Raumordnung	0.00	0.00			0.00	0.00
	Nettoergebnis						
790	Raumordnung	0.00	0.00			0.00	0.00
	Nettoergebnis						
7900	Raumordnung allgemein	0.00	0.00			0.00	0.00
	Nettoergebnis						
7900.5290.01	Übrige immaterielle Anlagen (Ortsplanung)						
9	Finanzen und Steuern	514 000.00	1 128 000.00	121 000	358 000	10 645.80	80 325.35
	Nettoergebnis	614 000.00		237 000		69 679.55	
99	Nicht aufgeteilte Posten	514 000.00	1 128 000.00	121 000	358 000	10 645.80	80 325.35
	Nettoergebnis	614 000.00		237 000		69 679.55	
999	Abschluss	514 000.00	1 128 000.00	121 000	358 000	10 645.80	80 325.35
	Nettoergebnis	614 000.00		237 000		69 679.55	

Investitionsrechnung

Funktionale Gliederung 1.1.2018 bis 31.12.2018

Landiswil		Budget 2018		Budget 2017		Jahresrechnung 2016	
		Ausgaben	Einnahmen	Ausgaben	Einnahmen	Ausgaben	Einnahmen
9990	Abschluss	514 000.00	1 128 000.00	121 000	358 000	10 645.80	80 325.35
	Nettoergebnis			237 000		69 679.55	
9990.5900.01	Passivierte Einnahmen	514 000.00		121 000		10 645.80	
9990.6900.01	Aktivierete Ausgaben		1 128 000.00		358 000		80 325.35